

TIPOS, národná lotériová spoločnosť, a.s.

**Účtovná závierka a Výročná správa
k 31. decembru 2016
a Správa nezávislého audítora**

apríl 2017

Správa nezávislého audítora

Akeionárovi, dozornej rade a predstavenstvu spoločnosti TIPOS, národná lotériová spoločnosť, a.s. :

Náš názor

Podľa nášho názoru vyjadruje účtovná závierka objektívne vo všetkých významných súvislostiach finančnú situáciu spoločnosti TIPOS, národná lotériová spoločnosť, a.s. (ďalej len „Spoločnosť“) k 31. decembru 2016 a výsledok jej hospodárenia za rok, ktorý sa k uvedenému dátumu skončil, v súlade so zákonom č. 431/2002 Z.z. o účtovníctve v znení neskorších predpisov (ďalej len „Zákon o účtovníctve“).

Čo sme auditovali

Účtovná závierka Spoločnosti obsahuje tieto súčasti:

- súvahu k 31. decembru 2016,
- výkaz ziskov a strát za rok, ktorý sa k uvedenému dátumu skončil a
- poznámky k účtovnej závierke, ktoré obsahujú významné účtovné zásady a účtovné metódy a ďalšie vysvetľujúce informácie.

Východisko pre náš názor

Audit sme vykonali v súlade s Medzinárodnými audítorskými štandardmi. Naša zodpovednosť vyplývajúca z týchto štandardov je ďalej opísaná v časti *Zodpovednosť audítora za audit účtovnej závierky* našej správy.

Sme presvedčení, že audítorské dôkazy, ktoré sme získali, sú dostatočným a vhodným východiskom pre náš názor.

Nezávislosť

Od Spoločnosti sme nezávislí v zmysle Etického kódexu pre účtovných odborníkov ktorý vydala Rada pre medzinárodné etické štandardy účtovníkov pri Medzinárodnej federácii účtovníkov (ďalej len „Etický kódex“), ako aj v zmysle iných požiadaviek slovenskej legislatívy, ktorá sa vzťahuje na náš audit účtovnej závierky. Splnili sme aj ostatné povinnosti týkajúce sa etiky, ktoré na nás kladú tieto legislatívne požiadavky a Etický kódex.

Zdôraznenie skutočnosti

Upozorňujeme na odstavec 2 v časti V poznámok k účtovnej závierke, ktorý popisuje prebiehajúci súdny spor voči Spoločnosti a jeho možné dopady. Konečný výsledok súdneho sporu sa v súčasnosti nedá určiť. V účtovnej závierke nebola vytvorená žiadna rezerva na záväzok, ktorý by prípadne mohol vzniknúť. Náš názor nie je v tejto súvislosti podmienený.

PricewaterhouseCoopers Slovensko, s.r.o., Karadžičova 2, 815 32 Bratislava, Slovenská republika
T: +421 (0) 2 59350 111, F: +421 (0) 2 59350 222, www.pwc.com/sk

The firm's ID No. (IČO): 35 739 347.
Tax Identification No. of PricewaterhouseCoopers Slovensko, s.r.o. (DIČ): 2020270021.
VAT Reg. No. of PricewaterhouseCoopers Slovensko, s.r.o. (IČ DPH): SK2020270021.
Spoločnosť je zapísaná v Obchodnom registri Okresného súdu Bratislava I, pod Vložkou č.: 16611/B, Oddiel: Sro.
The firm is registered in the Commercial Register of Bratislava I District Court, Ref. No.: 16611/B, Section: Sro.

Správa k ostatným informáciám uvedeným vo výročnej správe

Štatutárny orgán je zodpovedný za výročnú správu vypracovanú v súlade so Zákonom o účtovníctve. Výročná správa pozostáva z (a) účtovnej závierky a (b) ostatných informácií.

Náš vyššie uvedený názor na účtovnú závierku sa nevzťahuje na ostatné informácie.

V súvislosti s auditom účtovnej závierky je našou zodpovednosťou oboznámiť sa s informáciami uvedenými vo výročnej správe a na základe toho posúdiť, či sú vo významnom nesúlade s účtovnou závierkou alebo poznatkami, ktoré sme počas auditu získali, alebo či existuje iná indikácia, že sú významne nesprávne.

Pokiaľ ide o výročnú správu, posúdili sme, či obsahuje zverejnenia, ktoré vyžaduje Zákon o účtovníctve.

Na základe prác vykonaných počas auditu sme dospeli k názoru, že:

- informácie uvedené vo výročnej správe za rok ukončený 31. decembra 2016 sú v súlade s účtovnou závierkou za daný rok, a že
- výročná správa bola vypracovaná v súlade so Zákonom o účtovníctve.

Navyše na základe našich poznatkov o Spoločnosti a situácii v nej, ktoré sme počas auditu získali, sme povinní uviesť, či sme zistili významné nesprávnosti vo výročnej správe. V tejto súvislosti neexistujú zistenia, ktoré by sme mali uviesť.

Zodpovednosť štatutárneho orgánu za účtovnú závierku

Štatutárny orgán je zodpovedný za zostavenie a objektívnu prezentáciu tejto účtovnej závierky v súlade so Zákonom o účtovníctve, a za internú kontrolu, ktorú štatutárny orgán považuje za potrebnú pre zostavenie účtovnej závierky, ktorá neobsahuje významné nesprávnosti, či už v dôsledku podvodu alebo chyby.

Pri zostavovaní účtovnej závierky je štatutárny orgán zodpovedný za posúdenie toho, či je Spoločnosť schopná nepretržite pokračovať vo svojej činnosti, za zverejnenie prípadných okolností súvisiacich s pokračovaním Spoločnosti v činnosti, ako aj za zostavenie účtovnej závierky za použitia predpokladu pokračovania v činnosti v dohľadnej dobe, okrem situácie, keď štatutárny orgán má v úmysle Spoločnosť zlikvidovať alebo ukončiť jej činnosť, alebo tak bude musieť urobiť, pretože realisticky inú možnosť nemá.

Zodpovednosť audítora za audit účtovnej závierky

Naším cieľom je získať primerané uistenie o tom, či účtovná závierka ako celok neobsahuje významné nesprávnosti, či už v dôsledku podvodu alebo chyby, a vydať správu audítora, ktorá bude obsahovať náš názor. Primerané uistenie je uistenie vysokého stupňa, ale nie je zárukou toho, že audit vykonaný podľa Medzinárodných audítorských štandardov vždy odhalí významné nesprávnosti, aj keď existujú. Nesprávnosti môžu vzniknúť v dôsledku podvodu alebo chyby a za významné sa považujú vtedy, ak by sa dalo odôvodnene očakávať, že jednotlivito alebo v úhrne by mohli ovplyvniť ekonomické rozhodnutia používateľov, uskutočnené na základe účtovnej závierky.

Počas celého priebehu auditu uplatňujeme odborný úsudok a zachováваме profesionálny skepticizmus ako súčasť nášho auditu podľa Medzinárodných audítorských štandardov. Okrem toho:

- Identifikujeme a posudzujeme riziká výskytu významných nesprávností v účtovnej závierke, či už v dôsledku podvodu alebo chyby, navrhujeme a uskutočňujeme audítorské postupy, ktoré reagujú na tieto riziká, a získavame audítorské dôkazy, ktoré sú dostatočné a vhodné na to, aby tvorili východisko pre náš názor. Riziko neodhalenia významnej nesprávnosti, ktorá je výsledkom podvodu, je vyššie než v prípade nesprávnosti spôsobenej chybou, pretože podvod môže znamenať tajnú dohodu, falšovanie, úmyselné opomenutie, nepravdivé vyhlásenie alebo obídenie internej kontroly.
- Oboznamujeme sa s internými kontrolami relevantnými pre audit, aby sme mohli navrhnúť audítorské postupy, ktoré sú za daných okolností vhodné, ale nie za účelom vyjadrenia názoru na efektívnosť interných kontrol Spoločnosti.
- Hodnotíme vhodnosť použitých účtovných zásad a účtovných metód a primeranosť účtovných odhadov a s nimi súvisiacich zverejnených informácií zo strany štatutárneho orgánu.
- Vyhodnocujeme, či štatutárny orgán v účtovníctve vhodne používa predpoklad nepretržitého pokračovania v činnosti a na základe získaných audítorských dôkazov aj to, či existuje významná neistota v súvislosti s udalosťami alebo okolnosťami, ktoré by mohli významne spochybníť schopnosť Spoločnosti nepretržite pokračovať v činnosti. Ak dospejeme k záveru, že takáto významná neistota existuje, sme povinní upozorniť v správe audítora na súvisiace informácie uvedené v účtovnej závierke alebo, ak sú tieto informácie nedostatočné, sme povinní modifikovať náš názor. Naše závery vychádzajú z audítorských dôkazov získaných do dátumu vydania správy audítora. Budúce udalosti alebo okolnosti však môžu spôsobiť, že Spoločnosť prestane pokračovať v nepretržitej činnosti.
- Hodnotíme celkovú prezentáciu, štruktúru a obsah účtovnej závierky, vrátane informácií v nej uvedených, ako aj to, či účtovná závierka zachytáva uskutočnené transakcie a udalosti spôsobom, ktorý vedie k ich vernému zobrazeniu.

So štatutárnym orgánom komunikujeme okrem iného i plánovaný rozsah a časový harmonogram auditu, ako aj významné zistenia z auditu, vrátane významných nedostatkov v interných kontrolách, ktoré počas auditu identifikujeme.

PricewaterhouseCoopers Slovakia

PricewaterhouseCoopers Slovensko, s.r.o.
Licencia SKAU č. 161



[Signature]
Ing. Štefan Čupil, FCCA
Licencia UDVA č. 1088

V Bratislave, 29. marca 2017 okrem časti správy „Správa k ostatným informáciám uvedeným vo výročnej správe“, pre účely ktorej je dátum našej správy 24. apríla 2017.

ÚČTOVNÁ ZÁVIERKA

podnikateľov v podvojnom účtovníctve



zostavená k 31.12.2016

Číselné údaje sa zarovnávajú vpravo, ostatné údaje sa píšú zľava. Nevyplnené riadky sa ponechávajú prázdne.
 Údaje sa vyplňajú paličkovým písmom (podľa tohto vzoru), písacím strojom alebo tlačiarňou, a to čiernou alebo tmavomodrou farbou.
 Á Ä B Č D É F G H Í J K L M N O P Q R Š T Ú V X Ý Ž 0 1 2 3 4 5 6 7 8 9

Daňové identifikačné číslo 2 0 2 0 3 4 1 4 5 5	Účtovná závierka X riadna	Účtovná jednotka malá	Mesiac Rok od 1 2 0 1 6
IČO 3 1 3 4 0 8 2 2	mimoriadna	X veľká	Za obdobie do 1 2 2 0 1 6
SK NACE 9 2 . 0 0 . 0	priebežná	(vyznačí sa x)	Bezprostredne predchádzajúce obdobie od 1 2 0 1 5 do 1 2 2 0 1 5

Priložené súčasti účtovnej závierky

 Súvaha (Úč POD 1-01)
(v celých eurách)

 Výkaz ziskov a strát (Úč POD 2-01)
(v celých eurách)

 Poznámky (Úč POD 3-01)
(v celých eurách alebo eurocentoch)

Obchodné meno (názov) účtovnej jednotky

TIPOS, národná lotériová spoločnosť, a.s.

Sídlo účtovnej jednotky

Ulica

Brečtanová ul.

Číslo

1

PSČ

Obec

83007 Bratislava

Označenie obchodného registra a číslo zápisu obchodnej spoločnosti

Okresný Súd Bratislava I

Oddiel: Sa, Vložka číslo: 499/B

Telefónne číslo

02 / 59419111

Faxové číslo

02 / 54791576

E-mailová adresa

Zostavená dňa:

29. 3. 2017

Schválená dňa:

. . 20

Podpisový záznam štatutárneho orgánu účtovnej jednotky alebo člena štatutárneho orgánu účtovnej jednotky alebo podpisový záznam fyzickej osoby, ktorá je účtovnou jednotkou:

Záznamy daňového úradu

Miesto pre evidenčné číslo

Odtlačok prezentačnej pečiatky daňového úradu



Ozna- čenie a	STRANA AKTÍV b	Číslo riadku c	Bežné účtovné obdobie		Bezprostredne predchádzajúce účtovné obdobie	
			1	Brutto - časť 1	Netto 2	Netto 3
				Korekcia - časť 2		
	SPOLU MAJETOK r. 02 + r. 33 + r. 74	01	7 3 1 0 0 5 6 8	6 3 1 3 6 7 5 3		
			9 9 6 3 8 1 5		5 7 6 1 0 3 2 9	
A.	Neobežný majetok r. 03 + r. 11 + r. 21	02	1 4 8 8 5 8 2 6	5 9 8 3 7 8 0		
			8 9 0 2 0 4 6		5 7 9 0 0 5 5	
A.I.	Dlhodobý nehmotný majetok súčet (r. 04 až r. 10)	03	4 8 9 2 8 9 3	8 1 7 5 9 1		
			4 0 7 5 3 0 2		8 5 2 6 9 0	
A.I.1.	Aktivované náklady na vývoj (012) - /072, 091A/	04				
2.	Softvér (013) - /073, 091A/	05	3 2 0 8 2 0 7	1 4 2 3 9 4		
			3 0 6 5 8 1 3		1 9 7 4 3 8	
3.	Oceniťelné práva (014) - /074, 091A/	06	1 6 6 6 3 4 1	6 5 6 8 5 2		
			1 0 0 9 4 8 9		6 3 6 2 0 6	
4.	Goodwill (015) - /075, 091A/	07				
5.	Ostatný dlhodobý nehmotný majetok (019, 01X) - /079, 07X, 091A/	08				
6.	Obstarávaný dlhodobý nehmotný majetok (041) - /093/	09	1 8 3 4 5	1 8 3 4 5		
					1 9 0 4 6	
7.	Poskytnuté preddavky na dlhodobý nehmotný majetok (051) - /095A/	10				
A.II.	Dlhodobý hmotný majetok súčet (r. 12 až r. 20)	11	6 1 4 5 8 9 1	1 3 1 9 1 4 7		
			4 8 2 6 7 4 4		1 2 4 3 5 2 4	
A.II.1.	Pozemky (031) - /092A/	12	3 1 7 2 2 0	3 1 7 2 2 0		
					3 1 7 2 2 0	
2.	Stavby (021) - /081, 092A/	13	2 8 3 2 4 8 0	3 2 5 5 5 5		
			2 5 0 6 9 2 5		4 8 9 1 6 0	
3.	Samostatné huteľné veci a súbory huteľných vecí (022) - /082, 092A/	14	2 9 6 5 1 1 3	6 4 5 2 9 4		
			2 3 1 9 8 1 9		4 2 5 7 5 6	



Označenie a	STRANA AKTÍV b	Číslo riadku c	Bežné účtovné obdobie		Bezprostredne predchádzajúce účtovné obdobie
			1	2	3
			Brutto - časť 1 Korekcia - časť 2	Netto	Netto
4.	Pestovateľské celky trvalých porastov (025) - /085, 092A/	15			
5.	Základné stádo a ťažné zvieratá (026) - /086, 092A/	16			
6.	Ostatný dlhodobý hmotný majetok (029, 02X, 032) - /089, 08X, 092A/	17			
7.	Obstarávaný dlhodobý hmotný majetok (042) - /094/	18	3 1 0 7 8	3 1 0 7 8	1 1 3 8 8
8.	Poskytnuté preddavky na dlhodobý hmotný majetok (052) - /095A/	19			
9.	Opravná položka k nadobudnutému majetku (+/- 097) +/- 098	20			
A.III.	Dlhodobý finančný majetok súčet (r. 22 až r. 32)	21	3 8 4 7 0 4 2	3 8 4 7 0 4 2	3 6 9 3 8 4 1
A.III.1.	Podielové cenné papiere a podiely v prepojených účtovných jednotkách (061A, 062A, 063A) - /096A/	22			
2.	Podielové cenné papiere a podiely s podielovou účasťou okrem v prepojených účtovných jednotkách (062A) - /096A/	23			
3.	Ostatné realizovateľné cenné papiere a podiely (063A) - /096A/	24			
4.	Pôžičky prepojeným účtovným jednotkám (066A) - /096A/	25			
5.	Pôžičky v rámci podielovej účasti okrem prepojeným účtovným jednotkám (066A) - /096A/	26			
6.	Ostatné pôžičky (067A) - /096A/	27			
7.	Dlhové cenné papiere a ostatný dlhodobý finančný majetok (065A, 069A, 06XA) - /096A/	28			



Ozna- čenie a	STRANA AKTÍV b	Číslo riadku c	Bežné účtovné obdobie		Bezprostredne predchádzajúce účtovné obdobie	
			1	Brutto - časť 1	Netto 2	Netto 3
				Korekcia - časť 2		
8.	Pôžičky a ostatný dlhodobý finančný majetok so zostatkovou dobou splatnosti najviac jeden rok (066A, 067A, 069A, 06XA) - /096A/	29				
9.	Účty v bankách s dobou viazanosti dlhšou ako jeden rok (22XA)	30	3 8 4 7 0 4 2	3 8 4 7 0 4 2	3 6 9 3 8 4 1	
10.	Obstarávaný dlhodobý finančný majetok (043) - /096A/	31				
11.	Poskytnuté preddávky na dlhodobý finančný majetok (053) - /095A/	32				
B.	Obežný majetok r. 34 + r. 41 + r. 53 + r. 66 + r. 71	33	5 5 1 7 8 5 6 7	5 4 1 1 6 7 9 8		
			1 0 6 1 7 6 9		5 0 0 1 8 8 4 4	
B.I.	Zásoby súčet (r. 35 až r. 40)	34	1 9 2 4 8 1 3	1 5 8 4 7 9 6		
			3 4 0 0 1 7		5 6 4 2 4 2	
B.I.1.	Materiál (112, 119, 11X) - /191, 19X/	35	1 9 2 4 8 1 3	1 5 8 4 7 9 6		
			3 4 0 0 1 7		5 6 4 2 4 2	
2.	Nedokončená výroba a polotovary vlastnej výroby (121, 122, 12X) - /192, 193, 19X/	36				
3.	Výrobky (123) - /194/	37				
4.	Zvieratá (124) - /195/	38				
5.	Tovar (132, 133, 13X, 139) - /196, 19X/	39				
6.	Poskytnuté preddávky na zásoby (314A) - /391A/	40				
B.II.	Dlhodobé pohľadávky súčet (r. 42 + r. 46 až r. 52)	41	3 8 6 4 2 6 9	3 8 6 4 2 6 9		
					3 8 2 4 5 3 6	
B.II.1.	Pohľadávky z obchodného styku súčet (r. 43 až r. 45)	42	3 3	3 3		
					3 3	



Označenie a	STRANA AKTÍV b	Číslo riadku c	Bežné účtovné obdobie		Bezprostredne predchádzajúce účtovné obdobie
			1	2	3
			Brutto - časť 1	Netto	Netto
			Korekcia - časť 2		
1.a.	Pohľadávky z obchodného styku voči prepojeným účtovným jednotkám (311A, 312A, 313A, 314A, 315A, 31XA) - /391A/	43			
1.b.	Pohľadávky z obchodného styku v rámci podielovej účasti okrem pohľadávok voči prepojeným účtovným jednotkám (311A, 312A, 313A, 314A, 315A, 31XA) - /391A/	44			
1.c.	Ostatné pohľadávky z obchodného styku (311A, 312A, 313A, 314A, 315A, 31XA) - /391A/	45	3 3	3 3	3 3
2.	Čistá hodnota zákazky (316A)	46			
3.	Ostatné pohľadávky voči prepojeným účtovným jednotkám (351A) - /391A/	47			
4.	Ostatné pohľadávky v rámci podielovej účasti okrem pohľadávok voči prepojeným účtovným jednotkám (351A) - /391A/	48			
5.	Pohľadávky voči spoločníkom, členom a združeniu (354A, 355A, 358A, 35XA) - /391A/	49			
6.	Pohľadávky z derivátových operácií (373A, 376A)	50			
7.	Iné pohľadávky (335A, 336A, 33XA, 371A, 374A, 375A, 378A) - /391A/	51			
8.	Odložená daňová pohľadávka (481A)	52	3 8 6 4 2 3 6	3 8 6 4 2 3 6	3 8 2 4 5 0 3
B.III.	Krátkodobé pohľadávky súčet (r. 54 + r. 58 až r. 65)	53	5 3 0 1 1 4 2	4 5 7 9 3 9 0	4 9 3 5 1 6 9
B.III.1.	Pohľadávky z obchodného styku súčet (r. 55 až r. 57)	54	5 2 3 9 9 0 1	4 5 1 8 1 4 9	4 9 1 8 0 1 5
1.a.	Pohľadávky z obchodného styku voči prepojeným účtovným jednotkám (311A, 312A, 313A, 314A, 315A, 31XA) - /391A/	55			
1.b.	Pohľadávky z obchodného styku v rámci podielovej účasti okrem pohľadávok voči prepojeným účtovným jednotkám (311A, 312A, 313A, 314A, 315A, 31XA) - /391A/	56			



Označenie a	STRANA AKTÍV b	Číslo riadku c	Bežné účtovné obdobie		Bezprostredne predchádzajúce účtovné obdobie
			1	2	
			Brutto - časť 1	Netto	Netto
			Korekcia - časť 2		
1.c.	Ostatné pohľadávky z obchodného styku (311A, 312A, 313A, 314A, 315A, 31XA) - /391A/	57	5 2 3 9 9 0 1	4 5 1 8 1 4 9	
			7 2 1 7 5 2		4 9 1 8 0 1 5
2.	Čistá hodnota zákazky (316A)	58			
3.	Ostatné pohľadávky voči prepojeným účtovným jednotkám (351A) - /391A/	59			
4.	Ostatné pohľadávky v rámci podielovej účasti okrem pohľadávok voči prepojeným účtovným jednotkám (351A) - /391A/	60			
5.	Pohľadávky voči spoločníkom, členom a združeniu (354A, 355A, 358A, 35XA, 398A) - /391A/	61			
6.	Sociálne poistenie (336A) - /391A/	62			
7.	Daňové pohľadávky a dotácie (341, 342, 343, 345, 346, 347) - /391A/	63			1 5 6
8.	Pohľadávky z derivátových operácií (373A, 376A)	64			
9.	Iné pohľadávky (335A, 33XA, 371A, 374A, 375A, 378A) - /391A/	65	6 1 2 4 1	6 1 2 4 1	
					1 6 9 9 8
B.IV.	Krátkodobý finančný majetok súčet (r. 67 až r. 70)	66			
B.IV.1.	Krátkodobý finančný majetok v prepojených účtovných jednotkách (251A, 253A, 256A, 257A, 25XA) - /291A, 29XA/	67			
2.	Krátkodobý finančný majetok bez krátkodobého finančného majetku v prepojených účtovných jednotkách (251A, 253A, 256A, 257A, 25XA) - /291A, 29XA/	68			
3.	Vlastné akcie a vlastné obchodné podiely (252)	69			
4.	Obstarávaný krátkodobý finančný majetok (259, 314A) - /291A/	70			



Označenie a	STRANA AKTÍV b	Číslo riadku c	Bežné účtovné obdobie		Bezprostredne predchádzajúce účtovné obdobie	
			1	Brutto - časť 1	Netto 2	Netto 3
				Korekcia - časť 2		
B.V.	Finančné účty r. 72 + r. 73	71	4 4 0 8 8 3 4 3	4 4 0 8 8 3 4 3		
					4 0 6 9 4 8 9 7	
B.V.1.	Peniaze (211, 213, 21X)	72	7 9 1 9 7	7 9 1 9 7		
					6 5 0 6 8	
2.	Účty v bankách (221A, 22X, +/- 261)	73	4 4 0 0 9 1 4 6	4 4 0 0 9 1 4 6		
					4 0 6 2 9 8 2 9	
C.	Časové rozlíšenie súčet (r. 75 až r. 78)	74	3 0 3 6 1 7 5	3 0 3 6 1 7 5		
					1 8 0 1 4 3 0	
C.1.	Náklady budúcich období dlhodobé (381A, 382A)	75	2 3 1 9	2 3 1 9		
					1 9 7 6	
2.	Náklady budúcich období krátkodobé (381A, 382A)	76	1 0 6 4 6 9 7	1 0 6 4 6 9 7		
					1 0 5 0 4 7 2	
3.	Príjmy budúcich období dlhodobé (385A)	77				
4.	Príjmy budúcich období krátkodobé (385A)	78	1 9 6 9 1 5 9	1 9 6 9 1 5 9		
					7 4 8 9 8 2	
Označenie a	STRANA PASÍV b	Číslo riadku c	Bežné účtovné obdobie 4		Bezprostredne predchádzajúce účtovné obdobie 5	
	SPOLU VLASTNÉ IMANIE A ZÁVÄZKY r. 80 + r. 101 + r. 141	79	6 3 1 3 6 7 5 3		5 7 6 1 0 3 2 9	
A.	Vlastné imanie r. 81 + r. 85 + r. 86 + r. 87 + r. 90 + r. 93 + r. 97 + r. 100	80	1 6 8 8 0 3 5 7		1 4 1 8 5 8 0 5	
A.I.	Základné imanie súčet (r. 82 až r. 84)	81	3 6 5 1 3 3		3 6 5 1 3 3	
A.I.1.	Základné imanie (411 alebo +/- 491)	82	3 6 5 1 3 3		3 6 5 1 3 3	
2.	Zmena základného imania +/- 419	83				
3.	Pohľadávky za upísané vlastné imanie (/-/353)	84				
A.II.	Emlsné ážio (412)	85				
A.III.	Ostatné kapitálové fondy (413)	86				
A.IV.	Zákonné rezervné fondy r. 88 + r. 89	87	1 4 2 0 1 9 3		1 4 2 0 1 9 3	
A.IV.1.	Zákonný rezervný fond a nedeliteľný fond (417A, 418, 421A, 422)	88	1 4 2 0 1 9 3		1 4 2 0 1 9 3	
2.	Rezervný fond na vlastné akcie a vlastné podiely (417A, 421A)	89				



Označenie a	STRANA PASÍV b	Číslo riadku c	Bežné účtovné obdobie 4	Bezprostredne predchádzajúce účtovné obdobie 5
A.V.	Ostatné fondy zo zisku r. 91 + r. 92	90	3 3 1 3 3 6 0	4 9 2 1 7 6 6
A.V.1.	Štatutárne fondy (423, 42X)	91		
2.	Ostatné fondy (427, 42X)	92	3 3 1 3 3 6 0	4 9 2 1 7 6 6
A.VI.	Oceňovacie rozdiely z precenenia súčet (r. 94 až r. 96)	93		
A.VI.1.	Oceňovacie rozdiely z precenenia majetku a záväzkov (+/- 414)	94		
2.	Oceňovacie rozdiely z kapitálových účastí (+/- 415)	95		
3.	Oceňovacie rozdiely z precenenia pri zlúčení, splynutí a rozdelení (+/- 416)	96		
A.VII.	Výsledok hospodárenia minulých rokov r. 98 + r. 99	97	1 9 8 3 7 1 4	1 7 8 8 8 5
A.VII.1.	Nerozdelený zisk minulých rokov (428)	98	1 9 8 3 7 1 4	6 8 5 2 9 2 4 6
2.	Neuhradená strata minulých rokov (/-/429)	99		- 6 8 3 5 0 3 6 1
A.VIII.	Výsledok hospodárenia za účtovné obdobie po zdanení +/- r. 01 - (r. 81 + r. 85 + r. 86 + r. 87 + r. 90 + r. 93 + r. 97 + r. 101 + r. 141)	100	9 7 9 7 9 5 7	7 2 9 9 8 2 8
B.	Záväzky r. 102 + r. 118 + r. 121 + r. 122 + r. 136 + r. 139 + r. 140	101	2 5 5 6 2 4 3 1	2 5 2 2 0 0 4 3
B.I.	Dlhodobé záväzky súčet (r. 103 + r. 107 až r. 117)	102	6 0 8 2 4 7 4	8 0 7 0 8 5 1
B.I.1.	Dlhodobé záväzky z obchodného styku súčet (r. 104 až r. 106)	103		
1.a.	Záväzky z obchodného styku voči prepojeným účtovným jednotkám (321A, 475A, 476A)	104		
1.b.	Záväzky z obchodného styku v rámci podielovej účasti okrem záväzkov voči prepojeným účtovným jednotkám (321A, 475A, 476A)	105		
1.c.	Ostatné záväzky z obchodného styku (321A, 475A, 476A)	106		
2.	Čistá hodnota zákazky (316A)	107		
3.	Ostatné záväzky voči prepojeným účtovným jednotkám (471A, 47XA)	108	5 9 7 2 0 0 0	7 9 7 6 0 0 0
4.	Ostatné záväzky v rámci podielovej účasti okrem záväzkov voči prepojeným účtovným jednotkám (471A, 47XA)	109		
5.	Ostatné dlhodobé záväzky (479A, 47XA)	110		
6.	Dlhodobé prijaté preddavky (475A)	111		
7.	Dlhodobé zmenky na úhradu (478A)	112		
8.	Vydané dlhopisy (473A/-/255A)	113		
9.	Záväzky zo sociálneho fondu (472)	114	1 1 0 4 7 4	9 4 8 5 1
10.	Iné dlhodobé záväzky (336A, 372A, 474A, 47XA)	115		
11.	Dlhodobé záväzky z derivátových operácií (373A, 377A)	116		
12.	Odložený daňový záväzok (481A)	117		



Označenie a	STRANA PASÍV b	Číslo riadku c	Bežné účtovné obdobie 4	Bezprostredne predchádzajúce účtovné obdobie 5
B.II.	Dlhodobé rezervy r. 119 + r. 120	118	2 6 3 4 3	2 3 5 3 7
B.II.1.	Zákonné rezervy (451A)	119		
2.	Ostatné rezervy (459A, 45XA)	120	2 6 3 4 3	2 3 5 3 7
B.III.	Dlhodobé bankové úvery (461A, 46XA)	121		
B.IV.	Krátkodobé záväzky súčet (r. 123 + r. 127 až r. 135)	122	1 3 1 0 1 9 0 3	1 2 6 1 8 1 4 0
B.IV.1.	Záväzky z obchodného styku súčet (r. 124 až r. 126)	123	6 2 6 4 2 1 3	6 6 0 1 2 6 9
1.a.	Záväzky z obchodného styku voči prepojeným účtovným jednotkám (321A, 322A, 324A, 325A, 326A, 32XA, 475A, 476A, 478A, 47XA)	124		
1.b.	Záväzky z obchodného styku v rámci podielovej účasti okrem záväzkov voči prepojeným účtovným jednotkám (321A, 322A, 324A, 325A, 326A, 32XA, 475A, 476A, 478A, 47XA)	125		
1.c.	Ostatné záväzky z obchodného styku (321A, 322A, 324A, 325A, 326A, 32XA, 475A, 476A, 478A, 47XA)	126	6 2 6 4 2 1 3	6 6 0 1 2 6 9
2.	Čistá hodnota zákazky (316A)	127		
3.	Ostatné záväzky voči prepojeným účtovným jednotkám (361A, 36XA, 471A, 47XA)	128	2 0 0 4 0 0 0	2 0 1 4 0 0 0
4.	Ostatné záväzky v rámci podielovej účasti okrem záväzkov voči prepojeným účtovným jednotkám (361A, 36XA, 471A, 47XA)	129		
5.	Záväzky voči spoločníkom a združeniu (364, 365, 366, 367, 368, 398A, 478A, 479A)	130		
6.	Záväzky voči zamestnancom (331, 333, 33X, 479A)	131	1 4 5 2 5 1	1 8 4 7 4 7
7.	Záväzky zo sociálneho poistenia (336A)	132	1 8 0 5 8 8	1 7 2 1 1 2
8.	Daňové záväzky a dotácie (341, 342, 343, 345, 346, 347, 34X)	133	1 3 2 3 0 5 7	6 0 8 5 7 0
9.	Záväzky z derivátových operácií (373A, 377A)	134		
10.	Iné záväzky (372A, 379A, 474A, 475A, 479A, 47XA)	135	3 1 8 4 7 9 4	3 0 3 7 4 4 2
B.V.	Krátkodobé rezervy r. 137 + r. 138	136	6 3 5 1 7 1 1	4 5 0 7 5 1 5
B.V.1.	Zákonné rezervy (323A, 451A)	137	1 4 5 9 3 4	1 3 1 3 0 7
2.	Ostatné rezervy (323A, 32X, 459A, 45XA)	138	6 2 0 5 7 7 7	4 3 7 6 2 0 8
B.VI.	Bežné bankové úvery (221A, 231, 232, 23X, 461A, 46XA)	139		
B.VII.	Krátkodobé finančné výpomoci (241, 249, 24X, 473A, -/255A)	140		
C.	Časové rozlíšenie súčet (r. 142 až r. 145)	141	2 0 6 9 3 9 6 5	1 8 2 0 4 4 8 1
C.1.	Výdavky budúcich období dlhodobé (383A)	142	2 4 5 2 6 7	8 7 7 3 1
2.	Výdavky budúcich období krátkodobé (383A)	143	1 9 4 3 5 5 5 4	1 6 7 8 5 5 2 0
3.	Výnosy budúcich období dlhodobé (384A)	144		
4.	Výnosy budúcich období krátkodobé (384A)	145	1 0 1 3 1 4 4	1 3 3 1 2 3 0



Označenie a	Text b	Číslo riadku c	Skutočnosť	
			bežné účtovné obdobie 1	bezprostredne predchádzajúce účtovné obdobie 2
*	Čistý obrat (časť účt. tr. 6 podľa zákona)	01	4 3 1 4 5 6 1 3 5	4 2 3 9 1 1 8 4 8
**	Výnosy z hospodárskej činnosti spolu súčet (r. 03 až r. 09)	02	4 3 1 4 4 3 0 0 7	4 2 3 8 7 3 8 7 1
I.	Tržby z predaja tovaru (604, 607)	03		
II.	Tržby z predaja vlastných výrobkov (601)	04		
III.	Tržby z predaja služieb (602, 606)	05	4 3 1 1 8 0 0 5 9	4 2 3 6 8 7 3 4 9
IV.	Zmeny stavu vnútroorganizačných zásob (+/-) (účtová skupina 61)	06		
V.	Aktivácia (účtová skupina 62)	07		
VI.	Tržby z predaja dlhodobého nehmotného majetku, dlhodobého hmotného majetku a materiálu (641, 642)	08		2 2 1 7
VII.	Ostatné výnosy z hospodárskej činnosti (644, 645, 646, 648, 655, 657)	09	2 6 2 9 4 8	1 8 4 3 0 5
**	Náklady na hospodársku činnosť spolu r. 11 + r. 12 + r. 13 + r. 14 + r. 15 + r. 20 + r. 21 + r. 24 + r. 25 + r. 26	10	4 1 7 9 6 8 3 3 2	4 1 3 9 2 6 3 6 6
A.	Náklady vynaložené na obstaranie predaného tovaru (504, 507)	11		
B.	Spotreba materiálu, energie a ostatných neskladovateľných dodávok (501, 502, 503)	12	1 8 2 4 6 7 0	1 3 1 2 2 4 6
C.	Opravné položky k zásobám (+/-) (505)	13	3 3 4 8 1 3	2 2 9 2 4 6
D.	Služby (účtová skupina 51)	14	4 7 9 4 9 2 7 9	4 8 1 4 7 6 1 9
E.	Osobné náklady (r. 16 až r. 19)	15	4 2 0 4 1 6 4	3 9 2 3 2 5 9
E.1.	Mzdové náklady (521, 522)	16	2 7 7 6 6 8 6	2 5 8 1 1 4 3
2.	Odmeny členom orgánov spoločnosti a družstva (523)	17	1 1 6 5 5 6	1 1 2 9 5 7
3.	Náklady na sociálne poistenie (524, 525, 526)	18	1 1 8 2 4 6 4	1 1 0 4 5 6 4
4.	Sociálne náklady (527, 528)	19	1 2 8 4 5 8	1 2 4 5 9 5
F.	Dane a poplatky (účtová skupina 53)	20	3 8 6 3 7 4 5 5	3 5 8 3 7 4 9 9
G.	Odpisy a opravné položky k dlhodobému nehmotnému majetku a dlhodobému hmotnému majetku (r. 22 + r. 23)	21	7 9 4 8 6 3	5 8 6 2 6 7
G.1.	Odpisy dlhodobého nehmotného majetku a dlhodobého hmotného majetku (551)	22	7 9 4 8 6 3	5 8 6 2 6 7
2.	Opravné položky k dlhodobému nehmotnému majetku a dlhodobému hmotnému majetku (+/-) (553)	23		
H.	Zostatková cena predaného dlhodobého majetku a predaného materiálu (541, 542)	24		
I.	Opravné položky k pohľadávkam (+/-) (547)	25	1 8 1 8 9 5	1 5 9 2 9 3
J.	Ostatné náklady na hospodársku činnosť (543, 544, 545, 546, 548, 549, 555, 557)	26	3 2 4 0 4 1 1 9 3	3 2 3 7 3 0 9 3 7
***	Výsledok hospodárenia z hospodárskej činnosti (+/-) (r. 02 - r. 10)	27	1 3 4 7 4 6 7 5	9 9 4 7 5 0 5



Označenie a	Text b	Číslo riadku c	Skutočnosť	
			bežné účtovné obdobie 1	bezprostredne predchádzajúce účtovné obdobie 2
			*	Pridaná hodnota (r. 03 + r. 04 + r. 05 + r. 06 + r. 07) - (r. 11 + r. 12 + r. 13 + r. 14)
**	Výnosy z finančnej činnosti spolu r. 30 + r. 31 + r. 35 + r. 39 + r. 42 + r. 43 + r. 44	29	1 3 3 6 6	3 8 5 1 8
VIII.	Tržby z predaja cenných papierov a podielov (661)	30		
IX.	Výnosy z dlhodobého finančného majetku súčet (r. 32 až r. 34)	31		
IX.1.	Výnosy z cenných papierov a podielov od prepojených účtovných jednotiek (665A)	32		
2.	Výnosy z cenných papierov a podielov v podielovej účasti okrem výnosov prepojených účtovných jednotiek (665A)	33		
3.	Ostatné výnosy z cenných papierov a podielov (665A)	34		
X.	Výnosy z krátkodobého finančného majetku súčet (r. 36 až r. 38)	35		
X.1.	Výnosy z krátkodobého finančného majetku od prepojených účtovných jednotiek (666A)	36		
2.	Výnosy z krátkodobého finančného majetku v podielovej účasti okrem výnosov prepojených účtovných jednotiek (666A)	37		
3.	Ostatné výnosy z krátkodobého finančného majetku (666A)	38		
XI.	Výnosové úroky (r. 40 + r. 41)	39	1 3 1 2 8	3 7 9 7 7
XI.1.	Výnosové úroky od prepojených účtovných jednotiek (662A)	40		
2.	Ostatné výnosové úroky (662A)	41	1 3 1 2 8	3 7 9 7 7
XII.	Kurzové zisky (663)	42	2 3 8	5 4 1
XIII.	Výnosy z precenenia cenných papierov a výnosy z derivátových operácií (664, 667)	43		
XIV.	Ostatné výnosy z finančnej činnosti (668)	44		
**	Náklady na finančnú činnosť spolu r. 46 + r. 47 + r. 48 + r. 49 + r. 52 + r. 53 + r. 54	45	3 8 0 0 0 7	3 5 0 7 0 4
K.	Predané cenné papiere a podieľy (561)	46		
L.	Náklady na krátkodobý finančný majetok (566)	47		
M.	Opravné položky k finančnému majetku (+/-) (565)	48		
N.	Nákladové úroky (r. 50 + r. 51)	49	6	8 0
N.1.	Nákladové úroky pre prepojené účtovné jednotky (562A)	50		
2.	Ostatné nákladové úroky (562A)	51	6	8 0
O.	Kurzové straty (563)	52	1 0 9 2	1 5 2 7
P.	Náklady na precenenie cenných papierov a náklady na derivátové operácie (564, 567)	53		
Q.	Ostatné náklady na finančnú činnosť (568, 569)	54	3 7 8 9 0 9	3 4 9 0 9 7



Ozna- čenie a	Text b	Číslo riadku c	Skutočnosť	
			bežné účtovné obdobie 1	bezprostredne predchádzajúce účtovné obdobie 2
			***	Výsledok hospodárenia z finančnej činnosti (+/-) (r. 29 - r. 45)
****	Výsledok hospodárenia za účtovné obdobie pred zdanením (+/-) (r. 27 + r. 55)	56	1 3 1 0 8 0 3 4	9 6 3 5 3 1 9
R.	Daň z príjmov (r. 58 + r. 59)	57	3 3 1 0 0 7 7	2 3 3 5 4 9 1
R.1.	Daň z príjmov splatná (591, 595)	58	3 3 4 9 8 1 0	2 4 8 2 1 4 3
2.	Daň z príjmov odložená (+/-) (592)	59	- 3 9 7 3 3	- 1 4 6 6 5 2
S.	Prevod podielov na výsledku hospodárenia spoločníkom (+/- 596)	60		
****	Výsledok hospodárenia za účtovné obdobie po zdanení (+/-) (r. 56 - r. 57 - r. 60)	61	9 7 9 7 9 5 7	7 2 9 9 8 2 8

Poznámky k účtovnej závierke zostavenej k 31. decembru 2016

I. VŠEOBECNÉ INFORMÁCIE

1. Názov a sídlo

TIPOS, národná lotériová spoločnosť, a. s.
Brečtanová ul. 1
830 07 Bratislava

Spoločnosť TIPOS, národná lotériová spoločnosť, a. s (ďalej len „Spoločnosť“) bola založená 11. decembra 1992 a do Obchodného registra bola zapísaná 28. januára 1993 (Obchodný register Okresného súdu v Bratislave I, oddiel Sa vložka č.499/B).

Opis vykonávanej činnosti Spoločnosti

- prevádzkovanie lotériových hier podľa ust. § 4 ods. 3 písm. c), d) a e) zák. č. 171/2005 Z. z. o hazardných hrách a o zmene a doplnení niektorých zákonov,
- prevádzkovanie hazardných hier prostredníctvom internetu podľa ust. § 3 ods. 2 písm. f) zák. č. 171/2005 Z. z. o hazardných hrách a o zmene a doplnení niektorých zákonov,
- vykonávanie podnikateľskej činnosti súvisiacej s prevádzkovaním hazardných hier podľa ust. § 53 ods. 1 zákona č. 171/2005 Z. z. o hazardných hrách a o zmene a doplnení niektorých zákonov: účasť na zakladaní a prevádzkovaní hazardných hier podľa príslušného zákona v obchodných spoločnostiach v Slovenskej republike,
- činnosť organizačných a ekonomických poradcov v oblasti prevádzkovania hazardných hier podľa zákona č. 171/2005 Z. z. o hazardných hrách a o doplnení niektorých zákonov,
- prevádzkovanie štátnej lotérie - lotérie pokladničných dokladov podľa ust. § 3 ods. 2 písm. a) v nadväznosti na ust. § 4 ods. 3 písm. f) a ust. § 4a zákona č. 171/2005 Z.z. o hazardných hrách a o zmene a doplnení niektorých zákonov
- prevádzkovanie stávkových hier (kurzových stávok) podľa ust. § 3 ods. 2 písm. c) v nadväznosti na ust. § 6 ods. 4 zákona č. 171/2005 Z.z. o hazardných hrách a o zmene a doplnení niektorých zákonov prostredníctvom krátkych textových správ
- poskytovanie sprostredkovateľských služieb pre spoločnosti podnikajúce v oblasti hazardných hier,
- vysielanie prostredníctvom internetu,
- organizovanie kultúrnych a iných spoločenských podujatí,
- vykonávanie mimoškolskej vzdelávacej činnosti,
- služby súvisiace s produkciou filmov a videozáznamov,
- prevádzkovanie kultúrnych, spoločenských a zábavných zariadení,
- vydateľská činnosť,
- činnosť organizačných, ekonomických a účtovných poradcov

2. Neobmedzené ručenie

Spoločnosť nie je neobmedzene ručiacim spoločníkom v iných účtovných jednotkách.

3. Dátum schválenia účtovnej závierky za predchádzajúce účtovné obdobie

Valné zhromaždenie schválilo dňa 31. marca 2016 účtovnú závierku Spoločnosti za predchádzajúce účtovné obdobie.

4. Právny dôvod na zostavenie účtovnej závierky

Účtovná závierka Spoločnosti k 31. decembru 2016 je zostavená ako riadna účtovná závierka podľa § 17 ods. 6 zákona č. 431/2002 Z. z. o účtovníctve v znení neskorších predpisov (ďalej len „zákon o účtovníctve“) za účtovné obdobie od 1. januára 2016 do 31. decembra 2016.

5. Údaje o skupine

Spoločnosť vstupuje do konsolidácie štátnej správy v súlade so zákonom o účtovníctve.

6. Počet zamestnancov

Názov položky	Stav k 31.12.2016	Stav k 31.12.2015
Priemerný prepočítaný počet zamestnancov	130	123
Stav zamestnancov ku dňu, ku ktorému sa zostavuje účtovná závierka, z toho:	132	124
<i>počet vedúcich zamestnancov</i>	8	7

7. Dátum schválenia audítora Spoločnosti

Rozhodnutím Ministerstva financií Slovenskej republiky vykonaným v pôsobnosti Valného zhromaždenia bola dňa 10. februára 2016 schválená spoločnosť PricewaterhouseCoopers Slovensko, s.r.o. za audítora účtovnej závierky za finančný rok končiaci 31. decembra 2016.

8. Orgány a akcionári Spoločnosti

Orgány Spoločnosti

	Stav k 31.12.2016	Stav k 31.12.2015
Predstavenstvo:	Ing. Ján Barczy predseda predstavenstva	Ing. Ján Barczy (od 12.2.2015 predseda predstavenstva) Ing. Ján Barczy (do 11.2. podpredseda predstavenstva)
	Ing. Peter Vanek Ing. Ivan Litvaj JUDr. Renáta Pisárová	Ing. Peter Vanek Ing. Ivan Litvaj JUDr. Renáta Pisárová
Dozorná rada:	JUDr. Marián Valko Ing. Radko Kuruc, Phd. Ing. Vladimír Štric Ing. Lenka Havlovičová Ing. Ján Štefanek	JUDr. Marián Valko Ing. Radko Kuruc, Phd. Ing. Vladimír Štric Ing. Ján Štefanek (do 8.6.2015) Ing. Lenka Havlovičová (od 9.6.2015) Ing. Veronika Manduchová (do 15.7.2015) Ing. Ján Štefanek (od 16.7.2015)
Generálny riaditeľ	Ing. Ján Barczy	Ing. Ján Barczy (od 12.2.2015)

Akcionári Spoločnosti

Slovenská republika zastúpená Ministerstvom financií Slovenskej republiky (ďalej len „MF SR“) je jediným akcionárom Spoločnosti zapísaným v evidencii zaknihovaných cenných papierov vedenej Centrálnym depozitárom cenných papierov SR, a. s. so sídlom Štefanovičová 5, Bratislava.

Štruktúra akcionárov Spoločnosti k 31. decembru 2016 a k 31. decembru 2015:

Spoločník, akcionár	Výška podielu na základnom imaní		Podiel na hlasovacích právach v %	Iný podiel na ostatných položkách VI ako na ZI v %
	absolútne	v %		
Slovenská republika v zastúpení MF SR	365 133	100%	100%	0
Spolu	365 133	100%	100%	0

II. INFORMÁCIE O PRIJATÝCH POSTUPOCH

a) Východiská pre zostavenie účtovnej závierky

Účtovná závierka Spoločnosti bola zostavená za predpokladu nepretržitého trvania jej činnosti v súlade so zákonom o účtovníctve platným v Slovenskej republike a nadväzujúcimi postupmi účtovania.

Účtovníctvo vedie Spoločnosť na základe dodržania časovej a vecnej súvislosti nákladov a výnosov. Za základ sa berú všetky náklady a výnosy, ktoré sa vzťahujú na účtovné obdobie bez ohľadu na dátum ich platenia.

Peňažné údaje v účtovnej závierke sú uvedené v celých EUR, pokiaľ nie je určené inak.

Účtovné metódy a všeobecné účtovné zásady Spoločnosť aplikovala konzistentne s predchádzajúcim účtovným obdobím.

Spoločnosť prevádzkuje na základe individuálnych licencií udelených MF SR číselné lotérie, hazardné hry prevádzkované prostredníctvom internetu a lotériu pokladničných dokladov, t.j. hazardné hry tvoriace štátnu lotériu. Spoločnosť sa od 3. októbra 2015 zapojila do prevádzkovania novej číselnej lotérie Eurojackpot, ktorá má doplnkovú hru Eurojackpot JOKER. Spoločnosť prevádzkuje okrem štátnej lotérie aj iné hazardné hry, a to stávkové hry (kurzové stávky) a okamžité lotérie.

Doba platnosti individuálnej licencie na číselné lotérie bola stanovená do 15. decembra 2020.

Doba platnosti individuálnej licencie na hazardné hry prevádzkované prostredníctvom internetu bola stanovená do 31. decembra 2020.

Doba platnosti individuálnej licencie na prevádzkovanie stávkových hier - kurzových stávok prevádzkovaných prostredníctvom krátkych textových správ bola stanovená do 15. mája 2020.

Individuálna licencia na prevádzkovanie lotérie pokladničných dokladov je udelená na obdobie od 16. septembra 2013 do 15. septembra 2018.

b) Dlhodobý nehmotný a dlhodobý hmotný majetok

Dlhodobý majetok nakupovaný sa oceňuje obstarávacou cenou, ktorá zahrňuje cenu, za ktorú sa majetok obstaral, a náklady súvisiace s obstaraním (clo, prepravu, montáž, poistné a pod.).

Hodnota obstarávaného dlhodobého hmotného majetku, ktorý sa používa, sa zníži o opravnú položku vo výške zodpovedajúcej opotrebeniu.

Dlhodobý nehmotný majetok sa odpisuje podľa odpisového plánu, ktorý bol zostavený na základe predpokladanej doby jeho používania zodpovedajúcej spotrebe budúcich ekonomických úžitkov z majetku. Odpisovať sa začína prvým dňom mesiaca nasledujúceho po uvedení majetku do používania. Nehmotný majetok, ktorého obstarávací cena (resp. vlastné náklady) neprevyšuje 2 400 EUR, sa nezaraďuje na účty dlhodobého majetku a odpisuje sa jednorazovo pri uvedení do používania, s výnimkou ako je uvedené nižšie.

Okrem dlhodobého nehmotného majetku, ktorého cena prevyšuje 2 400 EUR, sa za odpisovaný majetok od 1. januára 2011 považujú:

- ochranné známky bez ohľadu na výšku ocenenia, pričom súčasťou ceny registrovaných známk sú okrem povinných poplatkov a nákladov na registráciu aj náklady na vytvorenie ochrannej známky (honorár autorovi a pod.),
- oceneľné práva ako licencie, užívacie práva a pod., prevyšujúce hodnotu 1 000 EUR s dobou použiteľnosti dlhšou ako 1 rok, pričom doba použiteľnosti sa stanoví na základe licenčnej zmluvy, zmluvy o dielo, alebo inej zmluvy, na základe ktorej bol nehmotný majetok obstaraný, resp. na základe kvalifikovaného odhadu.
- software v sume prevyšujúcej hodnotu 1 000 EUR s dobou použiteľnosti dlhšou ako 1 rok, pričom doba použiteľnosti sa stanoví na základe licenčnej zmluvy, zmluvy o dielo, alebo inej zmluvy, na základe ktorej bol nehmotný majetok obstaraný, resp. na základe kvalifikovaného odhadu.

Predpokladaná doba používania, metóda odpisovania a odpisová sadzba sú uvedené v nasledujúcej tabuľke:

	Predpokladaná doba používania v rokoch	Metóda odpisovania	Ročná odpisová sadzba v %
Softvér	2 – 4	Lineárne	50 - 25
Ocenené práva (licencie)	4 – 5	Lineárne	25 - 20

Dlhodobý hmotný majetok sa odpisuje podľa odpisového plánu, ktorý bol zostavený na základe predpokladanej doby jeho používania zodpovedajúcej spotrebe budúcich ekonomických úžitkov z majetku. Odpisovať sa začína prvým dňom mesiaca nasledujúceho po uvedení majetku do používania. Hmotný majetok, ktorého obstarávací cena (resp. vlastné náklady) neprevyšuje 1 700 EUR, sa nezaraďuje na účty dlhodobého majetku a odpisuje sa jednorazovo pri uvedení do používania, s výnimkou ako je uvedené nižšie.

Okrem dlhodobého hmotného majetku, ktorého cena prevyšuje 1 700 EUR, sa za odpisovaný majetok od 1. januára 2011 považujú:

- samostatné hnutelné veci, ktorých cena prevyšuje 800 EUR s dobou použiteľnosti dlhšou ako 1 rok,
- technické zhodnotenie, ktorého cena neprevyšuje 1 700 EUR, ak o tom rozhodne riaditeľ odboru vnútornej prevádzky,
- iný hmotný majetok, o ktorom tak rozhodne generálny riaditeľ na návrh riaditeľa odboru vnútornej prevádzky.

Predpokladaná doba používania, metóda odpisovania a odpisová sadzba sú uvedené v nasledujúcej tabuľke:

	Predpokladaná doba používania v rokoch	Metóda odpisovania	Ročná odpisová sadzba v %
Stavby	20	Lineárne	5
Samostatný hnutelný majetok			
<i>Stroje, prístroje a zariadenia</i>	4 – 6	Lineárne	25-16,7
<i>Dopravné prostriedky</i>	4	Lineárne	25
Inventár	6 - 12	Lineárne	16,7- 8,3

V prípade prechodného zníženia úžitkovej hodnoty dlhodobého majetku, ktorá bola zistená pri inventarizácii a je výrazne nižšia ako jeho ocenenie v účtovníctve po odpočítaní oprávok, je vytvorená opravná položka na úroveň jeho zistenej úžitkovej hodnoty.

c) Zásoby

Zásoby nakupované sa oceňujú obstarávacou cenou, ktorá zahŕňa cenu, za ktorú sa majetok obstaral, a náklady súvisiace s obstaraním (clo, prepravu, poistné, provízie a pod.) znížené o zľavy z ceny. Zľava z ceny poskytnutá k už predaným alebo spotrebovaným zásobám sa účtuje ako zníženie nákladov na predané alebo spotrebované zásoby. Spoločnosť účtuje o zásobách spôsobom A tak, ako to definujú postupy účtovania. Úbytok zásob sa oceňuje váženým aritmetickým priemerom. Špecifickým druhom zásob sú stieracie žreby používané v okamžitých lotériách. Skladová cena /v colnom aj príručnom sklade/ je stanovená na základe fakturovanej ceny a dodávaného množstva.

Prvotná evidencia /skladová/ je vedená v systéme ITVS od dodávateľa IGT a je spracovaná odborom lotériových hier a nelotériových produktov ako skladová evidencia prostredníctvom prvotných dokladov príjmu, výdajka, spätné príjmy.

Nepredané žreby sa evidujú na sklade ako žreby pripravené na skartáciu, ktorá sa vykonáva za účasti orgánu dozoru, o čom sa vyhotovuje skartačný záznam.

Fakturované náklady na výrobu žrebov sú v účtovníctve úmerne rozložené v závislosti od predaja žrebov. Na plánované nepredané žreby sa vytvára opravná položka v závislosti od predaja jednotlivých emisií žrebov v bežnom roku.

Ak sú obstarávacia cena alebo vlastné náklady zásob vyššie než ich čistá realizačná hodnota ku dňu, ku ktorému sa zostavuje účtovná závierka, vytvára sa opravná položka k zásobám vo výške rozdielu medzi ich ocenením v účtovníctve a ich čistou realizačnou hodnotou. Čistá realizačná hodnota je predpokladaná predajná cena zásob znížená o predpokladané náklady na ich dokončenie a náklady súvisiace s ich predajom.

d) Pohľadávky

Pohľadávky sa pri ich vzniku oceňujú ich menovitou hodnotou. Opravná položka sa vytvára k pochybným a nedobytným pohľadávkam, kde existuje riziko nevykonalnosti pohľadávok.

Ak je zostatková doba splatnosti pohľadávky dlhšia než jeden rok, vytvára sa opravná položka, ktorá predstavuje rozdiel medzi menovitou a súčasnou hodnotou pohľadávky. Súčasná hodnota pohľadávky sa počíta ako súčet súčinov budúcich peňažných príjmov a príslušných diskontných faktorov.

e) Finančné účty

Finančné účty tvorí peňažná hotovosť, zostatky na bankových účtoch a krátkodobých termínovaných účtoch, pričom riziko zmeny hodnoty tohto majetku je zanedbateľne nízke.

f) Náklady budúcich období a príjmy budúcich období

Náklady budúcich období a príjmy budúcich období sú vykázané vo výške, ktorá je potrebná na dodržanie zásady vecnej a časovej súvislosti s účtovným obdobím.

g) Opravné položky

Opravné položky sa tvoria na základe zásady opatrnosti, ak je opodstatnené predpokladať, že došlo k zníženiu hodnoty majetku oproti jeho oceneniu v účtovníctve. Opravná položka sa účtuje v sume opodstatneného predpokladu zníženia hodnoty majetku oproti jeho oceneniu v účtovníctve.

h) Rezervy

Rezerva je záväzok predstavujúci existujúcu povinnosť Spoločnosti, ktorá vznikla z minulých udalostí a je pravdepodobné, že v budúcnosti zníži jej ekonomické úžitky. Rezervy sú záväzky s neurčitým časovým vymedzením alebo výškou a oceňujú sa odhadom v sume potrebnej na splnenie existujúcej povinnosti ku dňu, ku ktorému sa zostavuje účtovná závierka.

Tvorba rezervy sa účtuje na vecne príslušný nákladový alebo majetkový účet, ku ktorému záväzok prislúcha. Použitie rezervy sa účtuje na ľarchu vecne príslušného účtu rezerv so súvzťažným zápisom v prospech vecne príslušného účtu záväzkov. Rozpustenie nepotrebných rezerv alebo jej časti sa účtuje opačným účtovným zápisom ako sa účtovala tvorba rezervy.

Rezerva na bonusy, rabaty, skontá a vrátenie kúpnej ceny pri reklamácií sa tvorí ako zníženie pôvodne dosiahnutých výnosov so súvzťažným zápisom v prospech účtu rezerv.

Okrem rezerv na bežné prevádzkové náklady účtovala Spoločnosť najmä o rezerve na spätné príjmy a nevyplatené výhry.

Rezerva na spätné príjmy súvisí so stieracími žrebmí, ktoré boli vydané mandatórom na predaj, zaúčtované do tržieb z okamžitých lotérií, nepredané v bežnom účtovnom období a budú vrátené Spoločnosti v ďalšom účtovnom období. Rezerva na spätné príjmy žrebov je vytvorená na základe odhadu odboru lotériových hier a nelotériových produktov v súvislosti s plánovaným predajom jednotlivých druhov okamžitých lotérií v roku 2017.

Rezerva na nevyplatené výhry z predaja žrebov bola účtovaná odhadom v závislosti od úspešnosti predaja konkrétnej okamžitej lotérie v bežnom účtovnom období .

i) Záväzky

Záväzky pri ich vzniku sa oceňujú menovitou hodnotou. Záväzky pri ich prevzatí sa oceňujú obstarávacou cenou. Ak sa pri inventarizácii zistí, že suma záväzkov je iná ako ich výška v účtovníctve, uvedú sa záväzky v účtovníctve a v účtovnej závierke v tomto zistenom ocenení.

j) Zamestnanecké požitky

Platy, mzdy, príspevky do štátnych dôchodkových a poisťných fondov, platená ročná dovolenka a platená zdravotná dovolenka, bonusy a ostatné nepeňažné požitky (napr. zdravotná starostlivosť) sa účtujú v účtovnom období, s ktorým vecne a časovo súvisia.

Spoločnosť ich účtuje jednak ako čerpanie sociálneho fondu, na základe jeho schváleného rozpočtu, jednak sú účtované v nákladoch bežného roka na základe platných právnych a interných predpisov.

k) Dlhodobé zamestnanecké požitky

Zamestnanec má na základe Zákonníka práce pri odchode do starobného dôchodku nárok na odmenu vo výške jednej priemernej mesačnej mzdy. Spoločnosť taktiež vypláca odmeny pri pracovných a životných jubileách.

Spoločnosť vzbudila na strane zamestnancov očakávanie, že bude pokračovať v poskytovaní požitkov. Podľa usúdenia vedenia Spoločnosti nie je prerušenie ich poskytovania v súčasnosti realistické.

l) Splatná daň z príjmu

Daň z príjmov sa účtuje do nákladov Spoločnosti v období vzniku daňovej povinnosti a v priloženom výkaze ziskov a strát Spoločnosti je vypočítaná zo základu vyplývajúceho z hospodárskeho výsledku pred zdanením, ktorý bol upravený o pripočítateľné a odpočítateľné položky z titulu trvalých a dočasných úprav daňového základu a umorenia straty. Daňový záväzok je uvedený po znížení o preddavky na daň z príjmov, ktoré Spoločnosť uhradila v priebehu roka. V prípade, že uhradené preddavky na daň z príjmu v priebehu roka sú vyššie ako daňová povinnosť za tento rok, Spoločnosť vykazuje výslednú daňovú pohľadávku.

m) Odložená daň z príjmu

Odložená daň z príjmu vyplýva z:

- a) rozdielov medzi účtovnou hodnotou majetku a účtovnou hodnotou záväzkov vykázanou v súvahe a ich daňovou základňou,
- b) možnosti umorovať daňovú stratu v budúcnosti, pod ktorou sa rozumie možnosť odpočítať daňovú stratu od základu dane v budúcnosti,
- c) možnosti previesť nevyužitú daňovú odpočty a iné daňové nároky do budúcich období.

Odložená daň z príjmov vyplýva z rozdielov, ktoré sa v prevažnej časti zhodujú s položkami ovplyvňujúcimi základ dane, najmä rozdiel medzi hodnotou zaúčtovaného mimoriadneho odvodu a jeho daňovo uznanou časťou (do výšky zaplataenia), z účtovania o rezervách a z provízií mandatórom zaplatených v nasledujúcom účtovnom období.

Odložená daňová pohľadávka sa účtuje iba do takej výšky, do akej je pravdepodobné, že bude možné dočasné rozdiely vyrovať voči budúcemu základu dane.

Pri výpočte odloženej dane sa použije sadzba dane z príjmov, o ktorej sa predpokladá, že bude platiť v čase vyrovnania odloženej dane.

n) Odvody z hazardných hier

V zmysle zákona č. 171/2005 Z. z. o hazardných hrách a o zmene a doplnení niektorých zákonov v znení neskorších predpisov (ďalej len „zákon o hazardných hrách“) je Spoločnosť ako prevádzkovateľ hazardných hier povinná odvádzať odvod, ktorého výška je pri:

- číselných lotériách 20% z hernej istiny do štátneho rozpočtu,
- okamžitých lotériách 20% zo sumy vypočítanej ako rozdiel súčinu počtu predaných žrebov a ceny za jeden žreb a vyplatenými výhrami za celé obdobie predaja okamžitej lotérie do štátneho rozpočtu,
- hazardných hrách prevádzkovaných prostredníctvom internetu 27% z rozdielu medzi prijatými vkladmi a vyplatenými výhrami do štátneho rozpočtu,
- kurzových stávkach 5,5 % z hernej istiny do štátneho rozpočtu a 0,5 % z hernej istiny do rozpočtu obce, v ktorej sa nachádza prevádzka.

o) Výdavky budúcich období a výnosy budúcich období

Výdavky budúcich období a výnosy budúcich období sú vykázané vo výške, ktorá je potrebná na dodržanie zásady vecnej a časovej súvislosti s účtovným obdobím.

V prípade číselných lotérií Spoločnosť účtuje o nárokoch na výhry, ktoré vyplývajú z každého žrebovania a vypočítavajú sa z hernej istiny podľa herného plánu číselných lotérií podľa zákona o hazardných hrách. Podstatnú časť predstavujú nakumulované Jackpoty, ktoré vznikajú podľa pravidiel uvedených v hernom pláne číselných lotérií.

V prípade okamžitých lotérií sú významnou položkou výdavkov budúcich období budúce výdavky na odvody z okamžitých lotérií, pri ktorých sa odvody uhrádzajú po skončení celého obdobia predaja okamžitej lotérie.

Na účtoch výnosov budúcich období účtuje Spoločnosť o predplatených vkladoch, ktoré budú súčasťou hernej istiny v budúcich obdobiach.

p) Cudzia mena

Majetok a záväzky vyjadrené v cudzej mene (okrem preddavkov prijatých a poskytnutých) sa prepočítavajú na eurá referenčným výmenným kurzom určeným a vyhláseným Európskou centrálnou bankou alebo Národnou bankou Slovenska v deň predchádzajúci dňu uskutočnenia účtovného prípadu alebo v deň, ku ktorému sa zostavuje účtovná závierka. Vzniknuté kurzové rozdiely sa účtujú s vplyvom na výsledok hospodárenia.

q) Vykazovanie výnosov

Výnosy z predaja služieb sa vykazujú v účtovnom období, v ktorom boli služby poskytnuté s ohľadom na stav rozpracovanosti danej služby. Tento je zistený na základe skutočne poskytnutých služieb ako pomernej časti k celkovému rozsahu dohodnutých služieb.

Výnosy Spoločnosti tvoria najmä tržby z predaja číselných lotérií, hazardných hier prevádzkovaných prostredníctvom internetu, okamžitých lotérií, stávkových hier (kurzových stávk) prostredníctvom krátkych textových správ, lotérie pokladničných dokladov a nelotériových produktov.

Tržby sú účtované mesačne k poslednému dňu mesiaca. Tržby z číselných lotérií a náklady na výhry z číselných lotérií sa účtujú na základe "Protokolov zo žrebovania". Podrobné pravidlá na výpočet hernej istiny a výhernej istiny zo žrebovania sú obsiahnuté v hernom pláne číselných lotérií schválenom MF SR. Tržby z okamžitých lotérií a náklady na výhry z okamžitých lotérií sa účtujú pravidelne mesačne na základe automatizovaného výstupu z on-line spracovania prijatých vkladov a vyplatených výhier. Podkladom pre mesačné účtovanie sú týždenné fakturácie vkladov a výhier pre mandátárov v zmysle mandátnej zmluvy.

Osobitnou kategóriou je účtovanie tržieb a nákladov na výhry hazardných hier prevádzkovaných prostredníctvom internetu, ako sú internetové hry e-CASINO a internetové stávky TIPKURZ.sk. Podkladom sú prijaté vklady a vyplatené výhry účtované mesačne podľa ich prvotnej evidencie vedenej odborom informačných technológií a internetových hier.

Herné plány jednotlivých hazardných hier sú zostavené podľa zákona o hazardných hrách .

Výnosy z nelotériových činností, ako sú dobíjanie kreditov mobilných operátorov sa účtujú vo forme mandátnej odmeny, ktorá spoločnosti prináleží na základe mandátnej zmluvy. Spoločnosť vykonáva túto činnosť v mene a na účet svojho obchodného partnera.

r) Vykazovanie nákladov

Spotreba materiálu, energie a ostatných neskladovateľných dodávok a náklady na služby sa vykazujú v plnej výške s daňou z pridanej hodnoty z dôvodu veľmi nízkeho pomeru neoslobodených uskutočnených zdaniteľných plnení ku všetkým uskutočneným zdaniteľným plneniam.

s) Oprava chýb minulých období

Ak Spoločnosť zistí v bežnom účtovnom období významnú chybu týkajúcu sa minulých účtovných období, opraví túto chybu na účtoch Nerozdelený zisk minulých rokov a Neuhradená strata minulých rokov, t.j. bez vplyvu na výsledok hospodárenia v bežnom účtovnom období. Opravy nevýznamných chýb minulých účtovných období sa účtujú v bežnom účtovnom období na príslušný nákladový alebo výnosový účet.

V roku 2016 Spoločnosť neúčtovala o oprave významných chýb minulých období.

III. INFORMÁCIE, KTORÉ DOPLŇUJÚ A VYSVETLÚJÚ POLOŽKY SÚVAHY

AKTÍVA

1. Dlhodobý nehmotný majetok

Prehľad pohybu dlhodobého nehmotného majetku za bežné účtovné obdobie je uvedený nižšie:

Dlhodobý nehmotný majetok	Aktivované náklady na vývoj	Softvér	Oceniteľné práva	Goodwill	Ostatný DNM	Obstarávaný DNM	Poskytnuté preddavky na DNM	Spolu
Prvotné ocenenie								
Stav k 1.1.2016	0	3 161 367	1 322 525	0	0	19 046	0	4 502 938
Prírastky	0	46 840	340 554	0	0	2 561	0	389 955
Úbytky	0	0	0	0	0	0	0	0
Presuny	0	0	3 262	0	0	-3 262	0	0
Stav k 31.12.2016	0	3 208 207	1 666 341	0	0	18 345	0	4 892 893
Oprávky								
Stav k 1.1.2016	0	2 963 929	686 319	0	0	0	0	3 650 248
Prírastky	0	101 884	323 170	0	0	0	0	425 054
Úbytky	0	0	0	0	0	0	0	0
Presuny	0	0	0	0	0	0	0	0
Stav k 31.12.2016	0	3 065 813	1 009 489	0	0	0	0	4 075 302
Opravné položky								
Stav k 1.1.2016	0	0	0	0	0	0	0	0
Prírastky	0	0	0	0	0	0	0	0
Úbytky	0	0	0	0	0	0	0	0
Presuny	0	0	0	0	0	0	0	0
Stav k 31.12.2016	0	0	0	0	0	0	0	0
Zostatková hodnota								
Stav k 1.1.2016	0	197 438	636 206	0	0	19 046	0	852 690
Stav k 31.12.2016	0	142 394	656 852	0	0	18 345	0	817 591

Informácie za predchádzajúce účtovné obdobie sú uvedené v nasledujúcej tabuľke:

Dlhodobý nehmotný majetok	Aktivované náklady na vývoj	Softvér	Oceniteľné práva	Goodwill	Ostatný DNM	Obstarávaný DNM	Poskytnuté preddavky na DNM	Spolu
Prvotné ocenenie								
Stav k 1.1.2015	0	3 087 685	665 400	0	0	71 273	0	3 824 358
Prírastky	0	66 814	654 946	0	0	3 814	0	725 574
Úbytky	0	0	0	0	0	46 994	0	46 994
Presuny	0	6 868	2 179	0	0	-9 047	0	0
Stav k 31.12.2015	0	3 161 367	1 322 525	0	0	19 046	0	4 502 938
Oprávky								
Stav k 1.1.2015	0	2 856 075	557 143	0	0	0	0	3 413 218
Prírastky	0	107 854	129 176	0	0	0	0	237 030
Úbytky	0	0	0	0	0	0	0	0
Presuny	0	0	0	0	0	0	0	0
Stav k 31.12.2015	0	2 963 929	686 319	0	0	0	0	3 650 248
Opravné položky								
Stav k 1.1.2015	0	0	0	0	0	0	0	0
Prírastky	0	0	0	0	0	0	0	0
Úbytky	0	0	0	0	0	0	0	0
Presuny	0	0	0	0	0	0	0	0
Stav k 31.12.2015	0	0	0	0	0	0	0	0
Zostatková hodnota								
Stav k 1.1.2015	0	231 610	108 257	0	0	71 273	0	411 140
Stav k 31.12.2015	0	197 438	636 206	0	0	19 046	0	852 690

2. Dlhodobý hmotný majetok

Prehľad pohybu dlhodobého hmotného majetku za bežné účtovné obdobie je uvedený nižšie:

Dlhodobý hmotný majetok	Pozemky	Stavby	Samostatné hnutelné veci a súbory hnu- teľných vecí	Pestovateľské celky trvalých porastov	Základné stádo a ťažné zvieratá	Ostatný DHM	Obstarávané DHM	Poskytnuté preddavky na DHM	Spolu
Prívotné ocenenie									
Stav k 1.1.2016	317 220	2 835 462	2 543 372	0	0	0	11 388	0	5 707 442
Prírastky	0	0	422 855	0	0	0	22 578	0	445 433
Úbytky	0	2 982	4 002	0	0	0	0	0	6 984
Presuny	0	0	2 888	0	0	0	-2 888	0	0
Stav k 31.12.2016	317 220	2 832 480	2 965 113	0	0	0	31 078	0	6 145 891
Oprávky									
Stav k 1.1.2016	0	2 014 363	2 117 616	0	0	0	0	0	4 131 979
Prírastky	0	163 605	206 205	0	0	0	0	0	369 810
Úbytky	0	2 982	4 002	0	0	0	0	0	6 984
Presuny	0	0	0	0	0	0	0	0	0
Stav k 31.12.2016	0	2 174 986	2 319 819	0	0	0	0	0	4 494 805
Opravné položky									
Stav k 1.1.2016	0	331 939	0	0	0	0	0	0	331 939
Prírastky	0	0	0	0	0	0	0	0	0
Úbytky	0	0	0	0	0	0	0	0	0
Presuny	0	0	0	0	0	0	0	0	0
Stav k 31.12.2016	0	331 939	0	0	0	0	0	0	331 939
Zostatková hodnota									
Stav k 1.1.2016	317 220	489 160	425 756	0	0	0	11 388	0	1 243 524
Stav k 31.12.2016	317 220	325 555	645 294	0	0	0	31 078	0	1 319 147

Informácie za predchádzajúce účtovné obdobie sú uvedené v nasledujúcej tabuľke:

	Pozemky	Stavby	Samostatné hnuteľné veci a súbory hnu- teľných vecí	Pestovateľské celky trvalých porastov	Základné stádo a ťažné zvieratá	Ostatný DHM	Obstarávaný DHM	Poskytnuté preddavky na DHM	Spolu
Dlhodobý hmotný majetok									
Prvotné ocenenie									
Stav k 1.1.2015	317 220	2 805 731	2 847 875	0	0	0	188 998	0	6 159 824
Prírastky	0	29 731	15 898	0	0	0	2 888	0	48 517
Úbytky	0	0	500 899	0	0	0	0	0	500 899
Presuny	0	0	180 498	0	0	0	-180 498	0	0
Stav k 31.12.2015	317 220	2 835 462	2 543 372	0	0	0	11 388	0	5 707 442
Oprávky									
Stav k 1.1.2015	0	1 856 540	2 427 101	0	0	0	0	0	4 283 641
Prírastky	0	157 823	191 414	0	0	0	0	0	349 237
Úbytky	0	0	500 899	0	0	0	0	0	500 899
Presuny	0	0	0	0	0	0	0	0	0
Stav k 31.12.2015	0	2 014 363	2 117 616	0	0	0	0	0	4 131 979
Opravné položky									
Stav k 1.1.2015	0	331 939	0	0	0	0	0	0	331 939
Prírastky	0	0	0	0	0	0	0	0	0
Úbytky	0	0	0	0	0	0	0	0	0
Presuny	0	0	0	0	0	0	0	0	0
Stav k 31.12.2015	0	331 939	0	0	0	0	0	0	331 939
Zostatková hodnota									
Stav k 1.1.2015	317 220	617 252	420 774	0	0	0	188 998	0	1 544 244
Stav k 31.12.2015	317 220	489 160	425 756	0	0	0	11 388	0	1 243 524

Informácie o záložnom práve prípadne obmedzenom práve disponovať s dlhodobým hmotným majetkom:

Dlhodobý hmotný majetok	Hodnota k 31.12.2016	Hodnota k 31.12.2015
Dlhodobý hmotný majetok, na ktorý je zriadené záložné právo	588 139	746 133
Dlhodobý hmotný majetok, pri ktorom má účtovná jednotka obmedzené právo s ním nakladať	0	0

Na základe odborného odhadu trhovej ceny na nehnuteľnosť (budovu) na Brečtanovej ul. č. 1, ktorý bol vypracovaný I. národnou aukčnou spoločnosťou, s.r.o. a na základe „Znaleckého posudku č. 24/2004 vypracovaného znalcom z odboru stavebníctvo, Spoločnosť účtovala o opravnej položke vo výške 331 939 EUR ešte v r. 2003. V r. 2016 naďalej zostávala v evidencii táto opravná položka, nakoľko nie sú známe dôvody na jej zníženie, resp. zrušenie.

Budovy a pozemky v Bratislave a Banskej Bystrici, ktoré spoločnosť eviduje v účtovníctve sú predmetom záložného práva, ktoré vzniklo na základe Zmluvy o zriadení záložného práva uzatvorenej medzi Slovenskou republikou, zastúpenou MF SR a Spoločnosťou zo dňa 6. októbra 2010. Predmetom záložného práva sú aj ochranné známky a úžitkové vzory, ktoré spoločnosť eviduje v súvahe alebo podsúvahovej evidencii.

Majetok je poistený pre prípad škôd spôsobených krádežou, živelnou pohromou, poistenie motorových vozidiel, poistenie zodpovednosti za škodu až do výšky 8 583 119 EUR (2015: 8 583 119 EUR), z toho najvyššie položky predstavuje poistenie nehnuteľného a hnutel'ného majetku 5 154 230 EUR (2015: 5 154 230 EUR), zásob vo výške 1 450 000 EUR (2015: 1 450 000 EUR), osobných vecí zamestnancov 16 597 EUR (2015: 16 597 EUR), peniaze, náklady na obnovu dát, dokumentov a softwaru vo výške 199 164 EUR (2015: 199 164 EUR), elektronické zariadenia vo výške 1 673 506 EUR (2015: 1 673 506 EUR) a sklenené výplne vo výške 6 639 EUR (2015: 6 639 EUR).

Nehmotný majetok, ktorého obstarávacia cena neprevýši Spoločnosťou stanovené limity je zaúčtovaný priamo do nákladov a predstavoval k 31. decembru 2016 8 601 EUR (2015: 4 917 EUR).

Hmotný majetok, ktorého obstarávacia cena neprevýši Spoločnosťou stanovené limity je zaúčtovaný priamo do nákladov a predstavoval čiastku k 31. decembru 2016 58 774 EUR (2015: 49 097 EUR).

3. Dlhodobý finančný majetok

Prehľad pohybu dlhodobého finančného majetku za bežné účtovné obdobie je uvedený nižšie:

Dlhodobý finančný majetok	Podielové CP a podiely v prepojených ÚJ	Podielové CP a podiely s podielovou účasťou okrem prepojených ÚJ	Ostatné realizovateľné cenné papiere	Pôžičky prepojeným ÚJ	Pôžičky v rámci podielovej účasti okrem prepojených ÚJ	Ostatné pôžičky	Dlhové CP a Ostatný DFM	Pôžičky a ostatný DFM s dobou splatnosti viac ako jeden rok	Účty v bankách s dobou viazanosti dlhšou ako jeden rok	Obstarávaný DFM	Poskytnuté pred-davky na DFM	Spolu
	Prvotné ocenenie											
Stav k 1.1.2016	0	0	0	0	0	0	0	0	3 693 841	0	0	3 693 841
Prírastky	0	0	0	0	0	0	0	0	2 403 211	0	0	2 403 211
Úbytky	0	0	0	0	0	0	0	0	2 250 010	0	0	2 250 010
Presuny	0	0	0	0	0	0	0	0	0	0	0	0
Stav k 31.12.2016	0	0	0	0	0	0	0	0	3 847 042	0	0	3 847 042
Opravné položky												
Stav k 1.1.2016	0	0	0	0	0	0	0	0	0	0	0	0
Prírastky	0	0	0	0	0	0	0	0	0	0	0	0
Úbytky	0	0	0	0	0	0	0	0	0	0	0	0
Presuny	0	0	0	0	0	0	0	0	0	0	0	0
Stav k 31.12.2016	0	0	0	0	0	0	0	0	0	0	0	0
Účtovná hodnota												
Stav k 1.1.2016	0	0	0	0	0	0	0	0	3 693 841	0	0	3 693 841
Stav k 31.12.2016	0	0	0	0	0	0	0	0	3 847 042	0	0	3 847 042

Informácie za predchádzajúce účtovné obdobie sú uvedené v nasledujúcej tabuľke:

Dlhodobý finančný majetok	Podielové CP a podiely s podielovou účasťou		Ostatné realizovateľné cenné papiere	Pôžičky prepojených ÚJ	Pôžičky okrem poistených ÚJ	Pôžičky v rámci poďielovej účasti	Ostatné pôžičky	Dlhové CP a Ostatný DFM	Pôžičky a ostatný DFM s dobou splatnosti viac ako jeden rok	Účty v bankách s dobou viazanosti dlhšou ako jeden rok	Obstarávaný DFM	Poskytnuté pred-davky na DFM	Spolu
	Podielové CP a podiely v prepojených ÚJ	Podielové CP a podiely s podielovou účasťou okrem prepojených ÚJ											
Prvotné ocenenie													
Stav k 1.1.2015	0	0	0	0	0	0	0	0	0	1 125 000	0	0	1 125 000
Prírastky	0	0	0	0	0	0	0	0	0	3 693 841	0	0	3 693 841
Úbytky	0	0	0	0	0	0	0	0	0	1 125 000	0	0	1 125 000
Presuny	0	0	0	0	0	0	0	0	0	0	0	0	0
Stav k 31.12.2015	0	0	0	0	0	0	0	0	0	3 693 841	0	0	3 693 841
Opravné položky													
Stav k 1.1.2015	0	0	0	0	0	0	0	0	0	0	0	0	0
Prírastky	0	0	0	0	0	0	0	0	0	0	0	0	0
Úbytky	0	0	0	0	0	0	0	0	0	0	0	0	0
Presuny	0	0	0	0	0	0	0	0	0	0	0	0	0
Stav k 31.12.2015	0	0	0	0	0	0	0	0	0	0	0	0	0
Účtovná hodnota													
Stav k 1.1.2015	0	0	0	0	0	0	0	0	0	1 125 000	0	0	1 125 000
Stav k 31.12.2015	0	0	0	0	0	0	0	0	0	3 693 841	0	0	3 693 841

Spoločnosť má v dlhodobom finančnom majetku účet v banke Slovenská záručná a rozvojová banka, a. s. v hodnote 2 525 000 EUR (2015: 3 000 010 EUR) s dobou viazanosti do roku 2018 a úrokovou sadzbou 0,05 % a v banke Komerční banka, a. s. finančnú záruku v hodnote 1 322 042 (2015: 693 831 EUR) s dobou viazanosti do roku 2020 (Pozn. III bod 7 na strane 20).

4. Zásoby

Vývoj opravnej položky k zásobám v priebehu bežného účtovného obdobia je uvedený v nasledujúcej tabuľke:

Zásoby	Stav k 1.1.2016	Tvorba OP	Zúčtovanie OP z dôvodu zá- niku opodstat- nenosti	Zúčtovanie OP z dô- vodu vyra- denia ma- jetku z úč- tovníctva	Stav k 31.12.2016
Materiál	265 130	334 812	0	259 925	340 017
Nedokončená výroba a polotovary vlastnej výroby	0	0	0	0	0
Výrobky	0	0	0	0	0
Zvieratá	0	0	0	0	0
Tovar	0	0	0	0	0
Nehnutelnosť na predaj	0	0	0	0	0
Poskytnuté preddavky na zásoby	0	0	0	0	0
Zásoby spolu	265 130	334 812	0	259 925	340 017

Zníženie čistej realizačnej hodnoty zásob bolo zohľadnené vytvorením opravnej položky. Čistá realizačná hodnota zásob sa znížila predovšetkým v dôsledku nadmernosti zásob.

Zásoby	Stav k 1.1.2015	Tvorba OP	Zúčtovanie OP z dôvodu zá- niku opodstat- nenosti	Zúčtovanie OP z dô- vodu vyra- denia ma- jetku z úč- tovníctva	Stav k 31.12.2015
Materiál	279 281	229 246	0	243 397	265 130
Nedokončená výroba a polotovary vlastnej výroby	0	0	0	0	0
Výrobky	0	0	0	0	0
Zvieratá	0	0	0	0	0
Tovar	0	0	0	0	0
Nehnutelnosť na predaj	0	0	0	0	0
Poskytnuté preddavky na zásoby	0	0	0	0	0
Zásoby spolu	279 281	229 246	0	243 397	265 130

5. Pohľadávky

Vývoj opravnej položky v priebehu bežného účtovného obdobia je zobrazený v nasledujúcej tabuľke:

Pohľadávky	Stav k 1.1.2016	Tvorba OP	Zúčtovanie OP z dôvodu zániku opod- statnenosti	Zúčtovanie OP z dô- vodu vyra- denia ma- jetku z úč- tovníctva	Stav k 31.12.2016
Dlhodobé pohľadávky z obchodného styku, z toho:	0	0	0	0	0
Pohľadávky voči prepojeným účt. jednotkám	0	0	0	0	0
Pohľadávky v rámci podielovej účasti okrem pohľadávok voči prepojeným účtovným jednotkám	0	0	0	0	0
Ostatné pohľadávky z obchodného styku	0	0	0	0	0
Ostatné dlhodobé pohľadávky, z toho:	0	0	0	0	0
Čistá hodnota zákazky	0	0	0	0	0
Pohľadávky voči prepojeným účtovným jednotkám	0	0	0	0	0
Pohľadávky v rámci podielovej účasti okrem pohľadávok voči prepojeným účtovným jednotkám	0	0	0	0	0
Pohľadávky voči spoločníkom, členom a združeniu	0	0	0	0	0
Pohľadávky z derivátových operácií	0	0	0	0	0
Iné pohľadávky	0	0	0	0	0
Odložená daňová pohľadávka	0	0	0	0	0
Dlhodobé pohľadávky spolu	0	0	0	0	0
Krátkodobé pohľadávky z obchodného styku, z toho:	551 622	189 395	7 501	11 764	721 752
Pohľadávky voči prepojeným účt. jednotkám	0	0	0	0	0
Pohľadávky v rámci podielovej účasti okrem pohľadávok voči prepojeným účtovným jednotkám	0	0	0	0	0
Ostatné pohľadávky z obchodného styku	551 622	189 395	7 501	11 764	721 752
Ostatné krátkodobé pohľadávky, z toho:	0	0	0	0	0
Čistá hodnota zákazky	0	0	0	0	0
Pohľadávky voči prepojeným účtovným jednotkám	0	0	0	0	0
Pohľadávky v rámci podielovej účasti okrem pohľadávok voči prepojeným účtovným jednotkám	0	0	0	0	0
Pohľadávky voči spoločníkom, členom a združeniu	0	0	0	0	0
Sociálne poistenie	0	0	0	0	0
Daňové pohľadávky a dotácie	0	0	0	0	0
Pohľadávky z derivátových operácií	0	0	0	0	0
Iné pohľadávky	0	0	0	0	0
Krátkodobé pohľadávky spolu	551 622	189 395	7 501	11 764	721 752

Informácie za predchádzajúce účtovné obdobie sú uvedené v nasledujúcej tabuľke:

Pohľadávky	Stav k 1.1.2015	Tvorba OP	Zúčtovanie OP z dô- vodu zá- niku opod- statnenosti	Zúčtovanie OP z dôvodu vyradenia majetku z účtovníctva	Stav k 31.12.2015
Dlhodobé pohľadávky z obchodného styku, z toho:	0	0	0	0	0
Pohľadávky voči prepojeným účt. jednotkám	0	0	0	0	0
Pohľadávky v rámci podielovej účasti okrem pohľadávok voči prepojeným účt. jednotkám	0	0	0	0	0
Ostatné pohľadávky z obchodného styku	0	0	0	0	0
Ostatné dlhodobé pohľadávky, z toho:	0	0	0	0	0
Čistá hodnota zákazky	0	0	0	0	0
Pohľadávky voči prepojeným účt. jednotkám	0	0	0	0	0
Pohľadávky v rámci podielovej účasti okrem pohľadávok voči prepojeným účt. jednotkám	0	0	0	0	0
Pohľadávky voči spoločníkom, členom a združeniu	0	0	0	0	0
Pohľadávky z derivátových operácií	0	0	0	0	0
Iné pohľadávky	0	0	0	0	0
Odložená daňová pohľadávka	0	0	0	0	0
Dlhodobé pohľadávky spolu	0	0	0	0	0
Krátkodobé pohľadávky z obchodného styku, z toho:	457 004	175 019	15 726	64 675	551 622
Pohľadávky voči prepojeným účt. jednotkám	0	0	0	0	0
Pohľadávky v rámci podielovej účasti okrem pohľadávok voči prepojeným účt. jednotkám	0	0	0	0	0
Ostatné pohľadávky z obchodného styku	457 004	175 019	15 726	64 675	551 622
Ostatné krátkodobé pohľadávky, z toho:	0	0	0	0	0
Čistá hodnota zákazky	0	0	0	0	0
Pohľadávky voči prepojeným účt. jednotkám	0	0	0	0	0
Pohľadávky v rámci podielovej účasti okrem pohľadávok voči prepojeným účt. jednotkám	0	0	0	0	0
Pohľadávky voči spoločníkom, členom a združeniu	0	0	0	0	0
Sociálne poistenie	0	0	0	0	0
Daňové pohľadávky a dotácie	0	0	0	0	0
Pohľadávky z derivátových operácií	0	0	0	0	0
Iné pohľadávky	0	0	0	0	0
Krátkodobé pohľadávky spolu	457 004	175 019	15 726	64 675	551 622

Opravná položka sa viaže hlavne k evidovaným pohľadávkam po lehote splatnosti voči mandatórom a komisionárom.

Dlhodobé pohľadávky Spoločnosti sú v lehote splatnosti.

Veková štruktúra krátkodobých pohľadávok Spoločnosti k 31. decembru 2016 je uvedená v nasledujúcej tabuľke:

Názov položky	V lehote splatnosti	Po lehote splatnosti	Pohľadávky spolu
Krátkodobé pohľadávky z obchodného styku, z toho:	4 518 149	721 752	5 239 901
Pohľadávky voči prepojeným účtovným jednotkám	0	0	0
Pohľadávky v rámci podielovej účasti okrem pohľadávok voči prepojeným účtovným jednotkám	0	0	0
Ostatné pohľadávky z obchodného styku	4 518 149	721 752	5 239 901
Ostatné krátkodobé pohľadávky, z toho:	61 241	0	61 241
Čistá hodnota zákazky	0	0	0
Pohľadávky voči prepojeným účtovným jednotkám	0	0	0
Pohľadávky v rámci podielovej účasti okrem pohľadávok voči prepojeným účtovným jednotkám	0	0	0
Pohľadávky voči spoločníkom, členom a združeniu	0	0	0
Sociálne poistenie	0	0	0
Daňové pohľadávky a dotácie	0	0	0
Pohľadávky z derivátových operácií	0	0	0
Iné pohľadávky	61 241	0	61 241
Krátkodobé pohľadávky spolu	4 579 390	721 752	5 301 142

Informácie za predchádzajúce účtovné obdobie sú uvedené v nasledujúcej tabuľke:

Názov položky	V lehote splatnosti	Po lehote splatnosti	Pohľadávky spolu
Krátkodobé pohľadávky z obchodného styku, z toho:	4 918 015	551 622	5 469 637
Pohľadávky voči prepojeným účtovným jednotkám	0	0	0
Pohľadávky v rámci podielovej účasti okrem pohľadávok voči prepojeným účtovným jednotkám	0	0	0
Ostatné pohľadávky z obchodného styku	4 918 015	551 622	5 469 637
Ostatné krátkodobé pohľadávky, z toho:	17 154	0	17 154
Čistá hodnota zákazky	0	0	0
Pohľadávky voči prepojeným účtovným jednotkám	0	0	0
Pohľadávky v rámci podielovej účasti okrem pohľadávok voči prepojeným účtovným jednotkám	0	0	0
Pohľadávky voči spoločníkom, členom a združeniu	0	0	0
Sociálne poistenie	0	0	0
Daňové pohľadávky a dotácie	156	0	156
Pohľadávky z derivátových operácií	0	0	0
Iné pohľadávky	16 998	0	16 998
Krátkodobé pohľadávky spolu	4 935 169	551 622	5 486 791

Informácie o záložnom práve prípadne obmedzenom práve disponovať s pohľadávkami a informácie o pohľadávkach krytých záložným právom sú uvedené v nasledujúcej tabuľke:

Pohľadávky	Stav k 31.12.2016	Stav k 31.12.2015
Pohľadávky kryté záložným právom alebo inou formou zabezpečenia	0	0
Hodnota pohľadávok, na ktoré sa zriadilo záložné právo	3 372 253	3 151 320
Hodnota pohľadávok, pri ktorých je obmedzené právo s nimi nakladať	0	0

Záložné právo v prospech Slovenskej republiky, zastúpenej Ministerstvom financií Slovenskej republiky bolo vytvorené z dôvodu zabezpečenia pohľadávky štátu voči Spoločnosti v súvislosti s mimoriadnym odvodom vo výške 20 miliónov EUR na protipovodňové opatrenia (Pozn. III bod 3 na strane 21).

6. Odložená daňová pohľadávka

Informácie o výpočte odloženej daňovej pohľadávky a iné doplňujúce informácie k odloženej dani sú uvedené v poznámkach v časti IV bod 6 na strane 26.

7. Finančné účty

Informácie o finančných účtoch okrem krátkodobého finančného majetku sú uvedené nižšie:

Názov položky	Stav k 31.12.2016	Stav k 31.12.2015
Pokladnica, ceniny	79 197	65 068
Bežné bankové účty	30 641 122	29 861 724
Bankové účty termínované	17 215 066	14 461 946
- bankové účty term. krátkodobé	13 368 024	10 768 104
- bankové účty term. dlhodobé (Pozn. III bod 3 na strane 14)	3 847 042	3 693 841
Spolu	47 935 385	44 388 738

Finančnými účtami môže Spoločnosť voľne disponovať s výnimkou krátkodobých termínovaných vkladov vo výške 8 867 988 EUR (v roku 2015 vo výške 6 534 504 EUR) a vinkulovaných peňažných prostriedkov v prospech MF SR z dôvodu finančnej zábezpeky vo výške 4 500 036 EUR (v roku 2015 vo výške 4 233 600 EUR) s dobou viazanosti kratšou ako jeden rok a vo výške 2 525 000 EUR (v roku 2015 vo výške 3 000 010 EUR) (Pozn. III bod 3 na strane 14) s dobou viazanosti dlhšou ako jeden rok na prevádzkovanie okamžitých lotérií podľa zákona o hazardných hrách a bankovú záruku s dobou viazanosti dlhšou ako jeden rok na prevádzkovanie číselnej lotérie Eurojackpot vo výške 1 322 042 (2015:693 831 EUR.)

8. Časové rozlíšenie

Jednotlivé položky časového rozlíšenia sú uvedené v nasledujúcej tabuľke:

Opis položky časového rozlíšenia	Stav k 31.12.2016	Stav k 31.12.2015
Náklady budúcich období dlhodobé, z toho:	2 319	1 976
Ostatné	2 319	1 976
Náklady budúcich období krátkodobé, z toho:	1 064 697	1 050 472
Reklama	654 138	596 651
Poistné	48 773	46 856
Ostatné	361 786	406 965
Príjmy budúcich období krátkodobé, z toho:	1 969 159	748 982
Vklady z lotérií	1 960 802	741 192
Ostatné	8 357	7 790
Spolu	3 036 175	1 801 430

K 31. decembru 2016 tvorili príjmy budúcich období predovšetkým časovo rozlíšené vklady z číselných a okamžitých lotérií, vyúčtovaných v 52. stávkovom týždni, t.j. na prelome rokov a fakturované v roku 2017 a očakávané príjmy od mobilných operátorov za poskytnuté služby.

PASÍVA

1. Vlastné imanie

Informácie o pohyboch vo vlastnom imaní a iné dodatočné informácie o vlastnom imaní Spoločnosti sú uvedené v poznámkach v časti VIII na strane 30.

2. Sociálny fond

Tvorba a čerpanie sociálneho fondu v priebehu účtovného obdobia sú uvedené v nasledujúcej tabuľke:

Názov položky	2016	2015
Začiatkový stav sociálneho fondu	94 851	71 528
Tvorba sociálneho fondu na ťarchu nákladov	35 086	32 435
Tvorba sociálneho fondu zo zisku	40 000	40 000
Ostatná tvorba sociálneho fondu	0	0
Tvorba sociálneho fondu spolu	75 086	72 435
Čerpanie sociálneho fondu	59 463	49 112
Konečný zostatok sociálneho fondu	110 474	94 851

3. Závazky

Štruktúra záväzkov podľa zostatkovej doby splatnosti k 31. decembru 2016:

Názov položky	Závazky so zostatkovou dobou splatnosti				Spolu záväzky
	viac ako päť rokov	jeden rok až päť rokov	do jedného roka	Závazky po lehote splatnosti	
Ostatné dlhodobé záväzky, z toho:	0	5 972 000	110 474	0	6 082 474
Závazky voči prepojeným účt. jednotkám	0	5 972 000	0	0	5 972 000
Závazky zo sociálneho fondu	0	0	110 474	0	110 474
Dlhodobé záväzky spolu	0	6 082 474	0	0	6 082 474
Krátkodobé záväzky z obchodného styku, z toho:	0	0	6 214 918	49 295	6 264 213
Ostatné záväzky z obchodného styku	0	0	6 214 918	49 295	6 264 213
Ostatné krátkodobé záväzky, z toho:	0	0	6 837 690	0	6 837 690
Závazky voči prepojeným účt. jednotkám	0	0	2 004 000	0	2 004 000
Závazky voči zamestnancom	0	0	145 251	0	145 251
Závazky zo sociálneho poistenia	0	0	180 588	0	180 588
Daňové záväzky a dotácie	0	0	1 323 057	0	1 323 057
Iné záväzky	0	0	3 184 794	0	3 184 794
Krátkodobé záväzky spolu	0	0	13 052 608	49 295	13 101 903

Iné záväzky predstavujú predovšetkým neuhradené odvody z hazardných hier vo výške 3 094 492 EUR (2015: 3 015 210 EUR).

Dlhodobé a krátkodobé záväzky voči prepojeným účtovným jednotkám predstavujú neuhradenú časť mimoriadneho odvodu na protipovodňové opatrenia. Záložné právo v prospech Slovenskej republiky, zastúpenej Ministerstvom financií Slovenskej republiky bolo vytvorené z dôvodu zabezpečenia pohľadávky štátu voči Spoločnosti v súvislosti s mimoriadnym odvodom vo výške 20 miliónov EUR na protipovodňové opatrenia.

Informácie za predchádzajúce účtovné obdobie sú uvedené v nasledujúcej tabuľke:

Názov položky	Závazky so zostatkovou dobou splatnosti			Závazky po lehote splatnosti	Spolu záväzky
	viac ako päť rokov	jeden rok až päť rokov	do jedného roka		
Ostatné dlhodobé záväzky, z toho:	0	7 976 000	94 851	0	8 070 851
Závazky voči prepojeným účtovným jednotkám	0	7 976 000	0	0	7 976 000
Závazky zo sociálneho fondu	0	0	94 851	0	94 851
Dlhodobé záväzky spolu	0	7 976 000	94 851	0	8 070 851
Krátkodobé záväzky z obchodného styku, z toho:	0	0	6 601 269	0	6 601 269
Ostatné záväzky z obchodného styku	0	0	6 601 269	0	6 601 269
Ostatné krátkodobé záväzky, z toho:	0	0	6 016 871	0	6 016 871
Závazky voči prepojeným účtovným jednotkám	0	0	2 004 000	0	2 004 000
Závazky voči zamestnancom	0	0	184 747	0	184 747
Závazky zo sociálneho poistenia	0	0	172 112	0	172 112
Daňové záväzky a dotácie	0	0	608 570	0	608 570
Iné záväzky	0	0	3 047 442	0	3 047 442
Krátkodobé záväzky spolu	0	0	12 618 140	0	12 618 140

Dlhodobé záväzky zodpovedajú nesplatennej časti mimoriadneho odvodu na protipovodňové opatrenia, ktorý vyplynul Spoločnosti z noviel zákona o hazardných hrách a o dani z príjmu z roku 2010. Mimoriadny odvod vo výške 20 miliónov EUR účtovnej jednotke MF SR povolilo uhradiť v splátkach od 31. januára 2011 do 31. decembra 2020. Ročnú splátku mimoriadneho odvodu vo výške 2 004 000 EUR, ktorú Spoločnosť uhradí v roku 2017, eviduje ako krátkodobé záväzky a zostávajúcu časť vo výške 5 972 000 EUR v dlhodobých záväzkoch.

4. Rezervy

Prehľad pohybu rezerv za rok 2016 je uvedený v nasledujúcej tabuľke:

Názov položky	Stav k				Stav k 31.12.2016
	1.1.2016	Tvorba	Použitie	Zrušenie	
Dlhodobé rezervy, z toho:	23 537	4 853	1 589	458	26 343
<i>Ostatné dlhodobé rezervy, z toho:</i>	<i>23 537</i>	<i>4 853</i>	<i>1 589</i>	<i>458</i>	<i>26 343</i>
Odchodné do dôchodku	23 537	4 853	1 589	458	26 343
Krátkodobé rezervy, z toho:	4 507 515	5 149 583	3 029 515	275 872	6 351 711
<i>Zákonné krátkodobé rezervy, z toho:</i>	<i>131 307</i>	<i>145 934</i>	<i>131 307</i>	<i>0</i>	<i>145 934</i>
Mzdy za dovolenku vrátane sociálneho zabezpečenia	131 307	145 934	131 307	0	145 934
<i>Ostatné krátkodobé rezervy, z toho:</i>	<i>4 376 208</i>	<i>5 003 649</i>	<i>2 898 208</i>	<i>275 872</i>	<i>6 205 777</i>
Rezervy na spätné príjmy žrebov	1 789 590	1 665 195	1 582 750	206 840	1 665 195
Rezerva na vyplatené výhry	1 321 657	3 276 921	1 272 630	49 027	3 276 921
Odmeny zamestnancom	7 598	8 587	7 598	0	8 587
Ostatné rezervy	1 202 164	14 546	30	5	1 216 675
Rezerva na účtovnú závierku a výročnú správu	55 200	38 400	35 200	20 000	38 400
Rezervy spolu	4 531 052	5 154 436	3 031 104	276 330	6 378 054

Informácie za predchádzajúce účtovné obdobie sú uvedené v nasledujúcej tabuľke:

Názov položky	Stav k	Tvorba	Použitie	Zrušenie	Stav k
	1.1.2015				31.12.2015
Dlhodobé rezervy, z toho:	21 280	4 357	0	2 100	23 537
<i>Ostatné dlhodobé rezervy, z toho:</i>	<i>21 280</i>	<i>4 357</i>	<i>0</i>	<i>2 100</i>	<i>23 537</i>
Odchodné do dôchodku	21 280	4 357	0	2 100	23 537
Krátkodobé rezervy, z toho:	4 256 929	3 305 441	3 041 419	13 436	4 507 515
<i>Zákonné krátkodobé rezervy, z toho:</i>	<i>150 428</i>	<i>131 307</i>	<i>150 429</i>	<i>0</i>	<i>131 307</i>
Mzdy za dovolenku vrátane sociálneho zabezpečenia	104 025	131 307	104 026	0	131 307
<i>Ostatné krátkodobé rezervy, z toho:</i>	<i>4 106 501</i>	<i>3 174 134</i>	<i>2 890 990</i>	<i>13 436</i>	<i>4 376 208</i>
Rezerva na nevyfakturované dodávky	2 883	0	2 883	0	0
Rezervy na spätné príjmy žrebov	1 427 723	1 789 590	1 414 298	13 425	1 789 590
Rezerva na vyplatené výhry	1 476 672	1 321 657	1 476 672	0	1 321 657
Odmeny zamestnancom	0	7 598	0	0	7 598
Ostatné rezervy	1 202 106	89	20	11	1 202 164
Rezerva na účtovnú závierku a výročnú správu	43 520	55 200	43 520	0	55 200
Rezervy spolu	4 278 209	3 309 798	3 041 419	15 536	4 531 052

5. Časové rozlíšenie

Štruktúra časového rozlíšenia je uvedená v nasledujúcej tabuľke:

Názov položky	Stav k	Stav k
	31.12.2016	31.12.2015
Výdavky budúcich období dlhodobé, z toho:	245 267	87 731
Neuhradené odvody okamžitých lotérií	245 267	87 731
Výdavky budúcich období krátkodobé, z toho:	19 435 554	16 785 520
Nevyplatené výhry z nároku na výhry	14 626 648	12 362 962
Neuhradené odvody okamžitých lotérií	4 481 663	4 185 270
Ostatné	327 243	237 288
Výnosy budúcich období krátkodobé, z toho:	1 013 144	1 331 230
Predplatné na tržby z číselných lotérií	1 013 144	1 331 230
Spolu	20 693 965	18 204 481

Výdavky budúcich období ostatné predstavujú prevažne krátkodobé časovo rozlíšené fakturácie od mandátarov za mandátne služby, ktoré boli poskytnuté v 52. stávkovom týždni, t.j. na prelome rokov a fakturované v roku 2017 (resp. v roku 2016).

IV. INFORMÁCIE, KTORÉ DOPLŇUJÚ A VYSVETĽUJÚ POLOŽKY VÝKAZU ZISKOV A STRÁT

1. Čistý obrat

Infomácie o štruktúre čistého obratu Spoločnosti sú uvedené v nasledujúce tabuľke:

Názov položky	2016	2015
Tržby za vlastné výkony a tovar, z toho:	431 180 059	423 687 349
Tržby z predaja služieb	431 180 059	423 687 349
Iné výnosy súvisiace s bežnou činnosťou	276 076	224 499
Čistý obrat celkom	431 456 135	423 911 848

VÝNOSY

2. Tržby za vlastné výkony a tovar

Tržby za vlastné výkony a tovar podľa jednotlivých segmentov, t.j. podľa typov výrobkov, tovarov, služieb a iných činností Spoločnosti, a podľa hlavných geografických oblastí odbytu sú uvedené v nasledujúcej tabuľke:

Segment tržieb	2016	2015
Lotériové hry	213 085 747	198 153 640
Hazardné hry prev.prostredníctvom internetu	217 332 259	224 601 733
Kurzové stávky	296 754	360 201
Nelotériové produkty	465 299	571 775
Spolu	431 180 059	423 687 349

Tržby z lotériových hier predstavujú tržby z číselných lotérií, okamžitých lotérií a lotérie pokladničných dokladov. Tržby z nelotériovej činnosti, predstavujú realizované služby pre mobilných operátorov - spoločností Slovak Telekom, a.s., Orange Slovensko, a.s. a O2 Slovakia, s.r.o. v súvislosti s dobíjaním kreditov mobilných telefónov. Všetky tržby v rokoch 2016 a 2015 boli realizované na území Slovenskej republiky.

Tržby z hazardných hier prevádzkovaných prostredníctvom internetu predstavujú internetové hry e-CASINO a internetové športové stávky TIPKURZ.SK.

3. Ostatné výnosy z hospodárskej a finančnej činnosti

Informácie o výnosoch pri aktivácii nákladov a o výnosoch z hospodárskej činnosti a finančnej činnosti sú uvedené nižšie:

Názov položky	2016	2015
Ostatné významné položky výnosov z hospodárskej činnosti, z toho:	262 948	186 522
Výnosy z predaja dlhodobého hmotného a nehmotného majetku	0	2 217
Ostatné	262 948	184 305
Finančné výnosy, z toho:	13 366	38 518
<i>Kurzové zisky, z toho:</i>	238	541
Kurzové zisky ku dňu, ku ktorému sa zostavuje účtovná závierka	0	0
<i>Ostatné významné položky finančných výnosov, z toho:</i>	13 128	37 977
Úroky	13 128	37 977

NÁKLADY

4. Náklady z hospodárskej a finančnej činnosti

Prehľad nákladov Spoločnosti z hospodárskej a finančnej činnosti okrem osobným nákladov je uvedený v nasledujúcej tabuľke:

Názov položky	2016	2015
Náklady za poskytnuté služby, z toho:	47 949 279	48 147 619
<i>Náklady voči audítorovi, audítorskej spoločnosti, z toho:</i>	113 220	46 750
náklady za overenie individuálnej účtovnej závierky	38 400	35 200
iné uisťovacie audítorské služby	0	0
súvisiace audítorské služby	0	0
daňové poradenstvo	0	11 550
ostatné neaudítorské služby	74 820	0
<i>Ostatné významné položky nákladov za poskytnuté služby, z toho:</i>	<i>47 836 059</i>	<i>48 100 869</i>
Nájomné	365 463	275 375
Právne, ekonomické a iné poradenstvo	198 582	157 999
Náklady na inzerciu, reklamu	4 721 240	6 709 341
Využitie práv na prezentáciu	3 355 373	3 225 927
Náklady na spracovanie ON LINE	13 157 920	12 559 435
Náklady na centrálny systém IH	1 578 415	1 337 589
Odmeny zberníam	18 356 277	17 879 701
Výroba a vysielanie relácie a informácií	4 281 632	4 060 661
Ostatné	1 821 157	1 894 841
Ostatné významné položky nákladov z hospodárskej činnosti, z toho:	365 814 888	361 855 487
Náklady na výhry	322 930 473	322 697 354
Odvody z hazardných hier	38 602 901	35 808 818
Dary	990 000	889 257
Poistné	87 323	88 950
Materiálové náklady	2 159 483	1 541 492
Ostatné	1 044 708	829 616
Finančné náklady, z toho:	380 007	350 704
<i>Kurzové straty, z toho:</i>	1 092	1 527
kurzové straty ku dňu, ku ktorému sa zostavuje účtovná závierka	0	1 527
<i>Ostatné významné položky finančných nákladov, z toho:</i>	<i>378 915</i>	<i>349 177</i>
Úroky	6	80
bankové poplatky	378 909	349 097

V ostatných službách sú hlavne účtované náklady na opravu a udržiavanie, cestovné, náklady na reprezentáciu, údržba softvéru, telekomunikačné služby a nehmotný majetok, ktorého obstarávací cena neprevyšuje Spoločnosťou stanovený limit.

Ostatné náklady z hospodárskej činnosti za bežné obdobie tvoria najmä odpisy vo výške 794 863 EUR (2015: 586 267 EUR).

5. Osobné náklady

Prehľad osobných nákladov Spoločnosti je uvedený v nasledujúcej tabuľke:

Názov položky	2016	2015
Osobné náklady, z toho:	4 204 164	3 923 259
Mzdy	2 776 686	2 581 143
Ostatné náklady na závislú činnosť	116 556	112 957
Sociálne poistenie	773 117	715 488
Zdravotné poistenie	277 805	265 282
Sociálne zabezpečenie	128 458	124 595
DDP	131 542	123 794

6. Dane

Informácie o dočasných rozdieloch a výpočte odloženej dane:

Názov položky	Stav k 31.12.2015	Zaučtovaná do vlastného imania	Zaučtované do výkazu ziskov a strát	Stav k 31.12.2016
Dlhodobý majetok	437 163	0	72 513	509 676
Zásoby	265 130	0	74 887	340 017
Pohľadávky	46 474	0	72 701	119 175
Rezervy	4 400 626	0	1 834 457	6 235 083
Mimoriadny odvod	9 980 000	0	-2 004 000	7 976 000
Ostatné	2 254 713	0	966 460	3 221 173
Celkom	17 384 106	0	1 017 018	18 401 124
Sadzba dane z príjmov (v %)	22%	22%	22%	21%
Odložená daňová pohľadávka (+)/daňový záväzok (-) vypočítaný	3 824 503	0	223 744	3 864 236
Vplyv zmeny sadzby dane			-184 011	
Celková odložená daňová pohľadávka (+)/daňový záväzok (-) po zmene sadzby	3 824 503		39 733	3 864 236
Odložená daňová pohľadávka zaučtovaná	3 824 503		39 733	3 864 236
Odložený daňový záväzok	0		0	0

Ku koncu roka 2016 došlo k zmene daňovej legislatívy, na základe ktorej sa znižuje daň z príjmov právnických osôb z 22% na 21% s účinnosťou od 1. januára 2017.

Odsúhlasenie vzťahu medzi splatnou daňou z príjmov, odloženou daňou z príjmov a výsledkom hospodárenia pred zdanením je uvedené v nasledujúcej tabuľke:

Názov položky	2016			2015		
	Základ dane	Daň	Daň v %	Základ dane	Daň	Daň v %
Výsledok hospodárenia pred zdanením, z toho:	13 108 034			9 635 319		
teoretická daň		2 883 767	22%		2 119 770	22%
Daňovo neuznané náklady	1 028 056	226 172		971 367	213 701	
Zmena sadzby dane	0	184 011		0	0	
Iné	73 300	16 126		9 181	2 020	
Spolu		3 310 077	25%		2 335 491	24%
Splatná daň z príjmov		3 349 810	25%		2 482 143	26%
Odložená daň z príjmov		-39 733	0%		-146 652	-2%
Celková daň z príjmov		3 310 077	25%		2 335 491	24%

V roku 2016 výsledok hospodárenia pred zdanením vo výške 13 108 034 EUR bol upravený o pripočítateľné položky vo výške 9 876 069 EUR a odpočítateľné položky vo výške 7 772 863 EUR. Po zohľadnení pripočítateľných a odpočítateľných položiek Spoločnosť vykazuje základ dane vo výške 15 213 619 EUR, z ktorého splatná daň z príjmov právnických osôb predstavuje 3 346 996 EUR. Z tejto daňovej povinnosti vyplynie Spoločnosti uhrádzať mesačné preddavky na daň z príjmov právnických osôb. Spoločnosť v roku 2016 uhradila preddavky vo výške 2 474 552 EUR, ktoré vyplynuli z daňovej povinnosti za zdaňovacie obdobie 2015. Zmenou zákona č. 595/2003 Z. z. o dani z príjmov v znení neskorších predpisov sa daň vyberaná zrážkou z pripísaných úrokov na účtoch nepovažuje za preddavok, preto Spoločnosť zaučtovala splatnú daň vo výške zrazenej dane t. j. 2 814 EUR.

Pripočítateľnými položkami podľa zákona č. 595/2003 Z. z. o dani z príjmov v znení neskorších predpisov sú najmä: tvorba opravných položiek, tvorba rezerv, dary, náklady na reprezentáciu, neuhradené provízie mandátárom. Na výsledku hospodárenia sa najviac podieľali tržby zo základnej činnosti znížené o bežné prevádzkové náklady.

Odpočítateľnými položkami podľa zákona č. 595/2003 Z. z. o dani z príjmov v znení neskorších predpisov sú najmä: čerpanie opravných položiek, čerpanie rezerv a úhrada mimoriadneho odvodu (Pozn. V. bod 3 na strane 28).

V. INFORMÁCIE O INÝCH AKTÍVACH A INÝCH PASÍVACH

1. Podmienены majetok

Dňa 19. novembra 2008 Spoločnosť uzavrela Dohodu o urovnaní a o prevode know-how uzatvorenú so spoločnosťou LEMIKON LIMITED. Spoločnosť však spochybňuje platnosť dotknutej dohody a obrátila sa na súd so žalobou o vyslovenie neplatnosti zmluvy. Pretože plnenie poskytnuté z neplatného právneho úkonu, alebo z právneho dôvodu, ktorý odpadol, je bezdôvodné obohatenie, považuje spoločnosť peňažnú sumu vo výške 400 000 000 Sk, čo predstavuje 13 277 567,55 EUR za svoju pohľadávku voči spoločnosti LEMIKON LIMITED. K uvedenej istine prináležia úroky z omeškania v celkovej výške 10% p. a. z tejto sumy od dňa 3. februára 2009 až do zaplatenia. V priebehu roka 2016 došlo v tomto súdnom konaní na Krajskom súde v Bratislave k jedinému súdному pojednávaniu dňa 29.06.2016, na ktorom boli zhrnuté právne záväzné stanoviská Najvyššieho súdu SR a Ústavného súdu SR a zo strany účastníkov konania došlo k vyjadreniam k návrhom na ďalšie dokazovanie v intenciách rozhodnutí Najvyššieho súdu SR a Ústavného súdu SR. Ku dňu zostavenia účtovnej závierky nebolo súdne konanie ukončené. Nakoľko ide o neistú pohľadávku, Spoločnosť o nej neúčtovala.

2. Podmienené záväzky

Spoločnosť je žalovanou stranou v prebiehajúcim súdnom spore („súdny spor“), kde žalobcom sú spoločnosti FIVE X, a.s. v prvom rade a LEMIKON LIMITED v druhom rade. Súdny spor je vedený vo veci o zdržania sa nekalosúťažného konania, náhradu škody a vydanie bezdôvodného obohatenia a poskytnutie primeraného zadost'učinenia. Súdny spor je v súčasnosti vedený na Krajskom súde v Bratislave ako súde prvej inštancie. V rámci súdneho konania sa uskutočnilo dňa 29.06.2016 súdne pojednávanie, na ktorom boli zhrnuté právne záväzné stanoviská Najvyššieho súdu SR a Ústavného súdu SR a zo strany účastníkov konania došlo k vyjadreniam k návrhom na ďalšie dokazovanie v intenciách rozhodnutí Najvyššieho súdu SR a Ústavného súdu SR. V priebehu roka 2016 išlo o jediné súdne pojednávanie v tejto právnej veci.

Vo veci neoprávneného užívania označení ŠPORTKA, ŠANCA a MATES nie je možné spoľahlivo určiť hodnotu prípadného plnenia. Žalovaná náhrada škody z titulu neoprávneného používania ochranných známk ŠPORTKA, ŠANCA a MATES za obdobie od 1. januára 1996 do 30. septembra 2002 vo výške 14 122 409,21 EUR (425 451 700,- Sk po prepočte konverzným kurzom 30,126 SKK/EUR) a prislúchajúcich úrokov z omeškania predstavuje podľa názoru Spoločnosti nadhodnotenú plnenie, ktoré vychádza z aritmetického priemeru znaleckých posudkov predložených žalobcom, s ktorými sa súdy prvého a druhého stupňa stotožnili bez toho aby sa vysporiadali s expertíznym posúdením predloženým Spoločnosťou a právnou argumentáciou vo vzťahu k znaleckým posudkom žalobcu, ktorú naopak ÚS SR považoval za závažnú. Táto skutočnosť bola implicitne potvrdená aj rozhodnutím Najvyššieho súdu Slovenskej republiky („NS SR“) z 19. marca 2015, ktorý vec v rozsahu zrušenia vrátil na opätovné prerokovanie Krajskému súde v Bratislave. Pokiaľ by sa preukázalo, že Spoločnosť neoprávnenne používala ochranné známky ŠPORTKA, ŠANCA a MATES, bola by podľa expertízneho posúdenia vypracovaného na žiadosť Spoločnosti a právnej argumentácie, ktorá je súčasťou súdneho spisu, prípadná náhrada škody výrazne nižšia.

Spoločnosť je však presvedčená, že sa nedopustila neoprávneného používania ochranných známk a know-how, záväzok preto považuje za podmienený a k 31. decembru 2016 nezaúčtovala žiadnu rezervu.

3. Skutočnosti sledované na podsúvahových účtoch

Od roku 2010 eviduje Spoločnosť na podsúvahových účtoch položky, ktoré nie sú vykázané na účtoch aktív, pretože nespĺňajú kritériá pre zaradenie do majetku, ale sú predmetom záložného práva, ktoré vzniklo na základe Zmluvy o zriadení záložného práva uzatvorenej medzi Slovenskou republikou, zastúpenou MF SR a Spoločnosťou zo dňa 6. októbra 2010. Stav tohto majetku Spoločnosť nemenila. Jeho hodnota je uvedená v tabuľkovej časti.

Názov položky	Stav k	Stav k
	31.12.2016	31.12.2015
MF SR - predmet záložného práva, z toho:	15 104 381	15 104 381
ochranné známky	2 990 000	2 990 000
databáza mandatárov	6 768 874	6 768 874
databáza hráčov	5 345 507	5 345 507
projekt na rekonštrukciu nehnuteľnosti	27 070	27 070

VI. UDALOSTI, KTORÉ NASTALI PO DNI, KU KTORÉMU SA ZOSTAVUJE ÚČTOVNÁ ZÁVIERKA

Po 31. decembri 2016 nastali nasledovné udalosti, ktoré si vyžadujú zverejnenie alebo vykázanie v účtovnej závierka za rok 2016.

Rozhodnutím MF SR vykonaným v pôsobnosti Valného zhromaždenia Spoločnosti zo dňa 21. decembra 2016 boli urobené nasledujúce rozhodnutia:

Rozhodnutie č. 1 - MF SR odvoláva Ing. Jána Barcziho z funkcie člena predstavenstva spoločnosti a rovnako z funkcie predsedu predstavenstva spoločnosti, ktorý zároveň vykonáva funkciu generálneho riaditeľa, Ing. Petra Vaneka, Ing. Ivana Litvaja a JUDr. Renátu Pisárovú z funkcie členov predstavenstva spoločnosti, a to dňom 31. decembra 2016.

Rozhodnutie č. 2 - MF SR volí Ing. Jána Barcziho do funkcie člena predstavenstva a určuje ho za predsedu predstavenstva spoločnosti, ktorý zároveň vykonáva funkciu generálneho riaditeľa spoločnosti, a to s dňom vzniku funkcie 1. januára 2017.

Rozhodnutie č. 3. – MF SR volí Mgr. Tomáša Szaba, Ing. Mareka Jányho, Ing. Petra Remiáša, Mgr. Martina Bohoša, Mgr. PhDr. Štefana Jašku a Ing. Katarínu Melasovú do funkcie členov predstavenstva spoločnosti, a to dňom vzniku funkcie 1. januára 2017.

Na mimoriadnom 334. zasadnutí predstavenstva spoločnosti, ktoré sa konalo dňa 9. januára 2017 bola členka predstavenstva Ing. Katarína Melasová zvolená za podpredsedníčku predstavenstva spoločnosti.

VII. TRANSAKČIE SO SPRIAZNENÝMI STRANAMI

1. Transakcie medzi Spoločnosťou a spriaznenými osobami

Charakteristika transakcie	Spriaznená osoba	2016	2015
Odvody z hazardných hier	Subjekt, ktorý v účtovnej jednotke vykonáva rozhodujúci vplyv (MF SR)	38 601 417	35 807 017
Mimoriadny odvod	Subjekt, ktorý v účtovnej jednotke vykonáva spoločný rozhodujúci alebo podstatný vplyv (MF SR)	2 004 000	2 004 000
Dane	Ostatné spriaznené strany (Daňový úrad pre vybrané daňové subjekty, Bratislava)	7 064 253	6 032 707
		Stav k	Stav k
		31.12.2016	31.12.2015
Ostatné záväzky	Subjekt, ktorý v účtovnej jednotke vykonáva rozhodujúci vplyv (MF SR)	11 070 408	12 995 062
Daňové záväzky	Ostatné spriaznené strany (Daňový úrad pre vybrané daňové subjekty, Bratislava)	1 323 057	608 414
Výdavky budúcich období	Subjekt, ktorý v účtovnej jednotke vykonáva rozhodujúci vplyv (MF SR)	4 726 929	4 273 000

Ostatné záväzky v rámci konsolidovaného celku predstavuje neuhradený mimoriadny odvod vo výške 7 976 000 EUR (2015: 9 980 000 EUR) (Pozn III. Bod 3 na strane 21), neuhradené odvody vo výške 3 094 408 EUR (2015: 3 015 062 EUR) (okrem odvodov okamžitých lotérií uvedených v poznámke III.5 na strane 23). Daňové záväzky predstavuje daň z príjmu vo výške 872 444 EUR (2015: 179 433 EUR) a ostatné dane a poplatky vo výške 450 613 EUR (2015: 428 981 EUR).

2. Príjmy a výhody členov štatutárneho orgánu, dozorného orgánu a iného orgánu

Vyplatené odmeny členom predstavenstva a dozornej rady Spoločnosti za ich činnosť pre spoločnosť sú uvedené v nasledujúcej tabuľke:

Názov položky	Štatutárnych		Dozorných		Spolu	
	2016	2015	2016	2015	2016	2015
Priznané odmeny za účtovné obdobie z dôvodu výkonu funkcie, z toho:	68 874	66 625	47 682	46 332	116 556	112 957
Priznané odmeny súčasných členov	68 874	66 625	47 682	46 332	116 556	112 957
Iné, z toho:	476	496	330	345	806	841
Nepeňažné príjmy	476	496	330	345	806	841
Spolu	69 350	67 121	48 012	46 677	117 362	113 798

VIII. PREHĽAD POHYBOV VLASTNÉHO IMANIA

1. Vlastné imanie

Prehľad pohybu vlastného imania v priebehu bežného a predchádzajúceho účtovného obdobia je uvedený v nasledujúcich tabuľkách:

Položka vlastného imania	Stav k	Prírastky	Úbytky	Presuny	Stav k
	1.1.2016				31.12.2016
Základné imanie	365 133	0	0	0	365 133
Zmena základného imania	0	0	0	0	0
Pohľadávky za upísané vlastné imanie	0	0	0	0	0
Emisné ážio	0	0	0	0	0
Ostatné kapitálové fondy	0	0	0	0	0
Zákonný rezervný fond a nedeliteľný fond	1 420 193	0	0	0	1 420 193
Rezervný fond na vlastné akcie a vlastné podiely	0	0	0	0	0
Štatutárne fondy	0	0	0	0	0
Ostatné fondy	4 921 766	0	1 608 406	0	3 313 360
Oceňovacie rozdiely z precenenia majetku a záväzkov	0	0	0	0	0
Oceňovacie rozdiely z kapitálových účastín	0	0	0	0	0
Oceňovacie rozdiely z precenenia pri zlúčení, splnutí a rozdelení	0	0	0	0	0
Nerozdelený zisk minulých rokov	68 529 246	0	0	-66 545 533	1 983 714
Neuhradená strata minulých rokov	-68 350 361	0	0	68 350 361	0
Výsledok hospodárenia bežného účtovného obdobia	7 299 828	9 797 957	5 495 000	-1 804 828	9 797 957
Vlastné imanie spolu	14 185 805	9 797 957	7 103 406	0	16 880 357

Položka vlastného imania	Stav k	Prírastky	Úbytky	Presuny	Stav k
	1.1.2015				31.12.2015
Základné imanie	365 133	0	0	0	365 133
Zmena základného imania	0	0	0	0	0
Pohľadávky za upísané vlastné imanie	0	0	0	0	0
Emisné ážio	0	0	0	0	0
Ostatné kapitálové fondy	0	0	0	0	0
Zákonný rezervný fond a nedeliteľný fond	1 420 193	0	0	0	1 420 193
Rezervný fond na vlastné akcie a vlastné podiely	0	0	0	0	0
Štatutárne fondy	0	0	0	0	0
Ostatné fondy	8 776 027	0	3 046 628	-807 633	4 921 766
Oceňovacie rozdiely z precenenia majetku a záväzkov	0	0	0	0	0
Oceňovacie rozdiely z kapitálových účastín	0	0	0	0	0
Oceňovacie rozdiely z precenenia pri zlúčení, splnutí a rozdelení	0	0	0	0	0
Nerozdelený zisk minulých rokov	67 149 873		66 000	1 445 374	68 529 246
Neuhradená strata minulých rokov	-68 350 361	0	0	0	-68 350 361
Výsledok hospodárenia bežného účtovného obdobia	9 493 741	7 299 828	8 856 000	-637 741	7 299 828
			11 968		
Vlastné imanie spolu	18 854 606	7 299 828	628	0	14 185 805

Základné imanie Spoločnosti tvorí 11 akcií v menovitej hodnote 33 194 EUR, zapísané do obchodného registra. Všetky akcie sú spojené s rovnakými právami pre akcionárov

V roku 2016 Spoločnosť vyplatila výhry v hodnote 1 608 405 EUR (2015: 3 046 628 EUR) z Fondu na podporu a zabezpečenie hazardných hier. Z Fondu zároveň previedla 0 EUR (2015: 807 633 EUR) na účet Nerozdelených ziskov minulých rokov.

2. Rozdelenie zisku za predchádzajúci rok 2015

Účtovný zisk za rok 2015 vo výške 7 299 828 EUR bol rozdelený nasledovne:

Názov položky	Rozdelenie účtovného zisku 2015
Prídel do zákonného rezervného fondu	0
Prídel do štatutárnych a ostatných fondov	0
Prídel do sociálneho fondu	40 000
Prídel na zvýšenie základného imania	0
Úhrada straty minulých období	0
Prevod do nerozdeleného zisku minulých rokov	1 804 828
Rozdelenie podielu na zisku spoločníkom, členom	5 150 000
Iné	305 000
Spolu	7 299 828

3. Rozdelenie zisku za bežný rok 2016

Ku dňu zostavenia účtovnej závierky štatutárny orgán zatiaľ nenavrhol rozdelenie zisku za rok 2016.

IX. PREHL'AD PEŇAŽNÝCH TOKOV

Na účely uvádzania údajov v prehľade peňažných tokov sa rozumie:

- peňažnými prostriedkami peňažná hotovosť, ekvivalenty peňažnej hotovosti, peňažné prostriedky na bežných účtoch v bankách alebo pobočkách zahraničných bánk, kontokorentný účet a časť zostatku účtu peniaze na ceste, ktorý sa viaže k prevodu medzi bežným účtom a pokladnicou alebo medzi dvoma bankovými účtami,
- ekvivalentmi peňažnej hotovosti krátkodobý finančný majetok, ktorý je zameniteľný za vopred známu sumu peňažných prostriedkov, pri ktorom nie je riziko výraznej zmeny jeho hodnoty v najbližších troch mesiacoch ku dňu, ku ktorému sa zostavuje účtovná závierka, napríklad termínové vklady na bankových účtoch, ktoré sú uložené najviac na trojmesačnú výpovednú lehotu, likvidné cenné papiere určené na obchodovanie, prioritné akcie obstarané účtovnou jednotku, ktoré sú splatné do troch mesiacov odo dňa, ku ktorému sa zostavuje účtovná závierka.
- Dlhodobý finančný majetok (Pozn. III.bod 3 na strane 14) a krátkodobý finančný majetok vzťahujúci sa na vinkulácie (Pozn. III.bod 7 na strane 20) nie je súčasťou prehľadu peňažných tokov.

Spoločnosť zostavila prehľad peňažných tokov pomocou priamej metódy:

Označ. položky	Obsah položky	2016	2015
	Peňažné toky z prevádzkovej činnosti		
		154 257	144 645
A.4.	Prijmy z predaja služieb (+)	965	531
A.5.	Výdavky na obstaranie materiálu, energie a ostatných nesklad. dodávok (-)	-3 140 206	-1 551 653
A.6.	Výdavky na služby (-)	-28 027 655	-28 713 908
A.7.	Výdavky na osobné náklady (-)	-4 239 352	-4 142 290
A.8.	Výdavky na dane a popl., s výnimkou výdavkov na daň z príjmov účtov. jedn (-)	-41 729 458	-38 774 844
A.15.	Ostatné príjmy z prevádzkových činností, s výnimkou tých, ktoré sa uvádzajú osobitne v iných častiach prehľadu peňažných tokov (+)	6 106 533	5 123 558
A.16.	Ostatné výdavky na prevádzkové činnosti, s výnimkou tých, ktoré sa uvádzajú osobitne v iných častiach prehľadu peňažných tokov (-)	-69 515 291	-64 087 976
	Peňažné toky z prevádzkovej činnosti, s výnimkou príjmov a výdavkov, ktoré sa uvádzajú osobitne v iných častiach prehľadu peňažných tokov (+/-),(súčet A.1 až A.16.)	13 712 536	12 498 418
A.17.	Prijaté úroky, s výnimkou tých, ktoré sa začleňujú do investičných činností (+)A.1. až A.16.)	14 903	40 285
A.18.	Výdavky na zapl. úroky, s výnimkou tých, ktoré sa začle. do fin. činností (-)	-43	-23
A.19.	Príjmy z dividend a iných podielov na zisku, s výnimkou tých, ktoré sa začleňujú do investičných činností(+)		
A.20.	Výdavky na vyplatené dividendy a iné podiely na zisku, s výnimkou tých, ktoré sa začleňujú do finančných činností (-)	-5 150 000	-8 500 000
	Peňažné toky z prevádzkovej činnosti (+/-), (súčet A.1. až A.20.)	8 577 396	4 038 680
A.21.	Výdavky na daň z príjmov účtovnej jednotky, s výnimkou tých, ktoré sa začleňujú do investičných činností alebo do finančných činností (-/+)	-2 653 985	-2 131 680
A.22.	Príjmy mimoriadneho charakteru vzťahujúce sa na prevádzkovú činnosť (+)		
A.23.	Výdavky mimoriadneho charakteru vzťahujúce sa na prevádzkovú činnosť (-)	-2 004 470	-2 004 631
A.	Čisté peňažné toky z prevádzkovej činnosti (súčet A.1. až A.23.)	3 918 941	-97 631
	Peňažné toky z investičnej činnosti		
B.1.	Výdavky na obstaranie dlhodobého nehmotného majetku (-)	-382 730	-633 824
B.2.	Výdavky na obstaranie dlhodobého hmotného majetku (-)	-417 422	-57 769
B.5.	Prijmy z predaja dlhodobého hmotného majetku (+)		
B.6.	Prijmy z predaja dlhodobých cenných papierov a podielov v iných účtovných jednotkách, s výnimkou cenných papierov, ktoré sa považujú za peňažné ekvivalenty a cenných papierov určených na predaj alebo na obchodovanie (+)		
B.	Čisté peňažné toky z investičnej činnosti (súčet B.1. až B.20.)	-800 152	-691 593
	Peňažné toky z finančnej činnosti		
C.8.	Príjmy mimoriadneho charakteru vzťahujúce sa na finančnú činnosť (+)		
C.9.	Výdavky mimoriadneho charakteru vzťahujúce sa na finančnú činnosť (-)		
C.	Čisté peňažné toky z finančnej činnosti (súčet C.1. až C.9.)		
D.	Čisté zvýšenie alebo čisté zníženie peňaž. prostriedkov(+/-) (súčet A + B + C)	3 118 789	-789 224
E.	Stav peňažných prostriedkov a peňažných ekvivalentov na začiatku účtovného obdobia (+/-)	36 451 245	37 241 349
F.	Stav peňažných prostriedkov a peňažných ekvivalentov na konci účt.obdobia pred zohľadnením kurzových rozdielov vyčíslených ku dňu, ku ktorému sa zostavuje účtovná závierka (+/-)	39 570 034	36 452 125
G.	Kurzové rozdiely vyčíslené k peňažným prostriedkom a peňažným ekvivalentom ku dňu, ku ktorému sa zostavuje účtovná závierka (+/-)	-828	-880
H.	Zostatok peňažných prostriedkov a peňažných ekvivalentov na konci účtovného obdobia, upravený o kurzové rozdiely vyčíslené ku dňu, ku ktorému sa zostavuje účtovná závierka (+/-)	39 569 206	36 451 245

VÝROČNÁ SPRÁVA



2016

Obsah

VÝROČNÁ SPRÁVA	1
PRÍHOVOR PREDSEDU PREDSTAVENSTVA A GENERÁLNEHO RIADITEĽA	3
O SPOLOČNOSTI	5
ROK 2016 V ČÍSLACH	7
NAJVÝZNAMNEJŠIE UDALOSTI V ROKU 2016.....	8
POHĽAD DO BUDÚCNOSTI	10
OSTATNÉ INFORMÁCIE.....	11
SPRÁVA PREDSTAVENSTVA O PODNIKATEĽSKEJ ČINNOSTI SPOLOČNOSTI A O STAVE MAJETKU	12
FINANČNÉ VÝSLEDKY ZA ROK 2016	14
TERMINÁLOVÉ POKRYTIE SLOVENSKA	16
PRODUKTY SPOLOČNOSTI	17
Číselné lotérie	17
Okamžité lotérie.....	22
Hazardné hry prevádzkované prostredníctvom internetu	25
Stávkové hry.....	26
Lotéria dokladov o prijatí tržby vyhotovených elektronickou registračnou pokladnicou	27
Nelotériové produkty.....	28
UDALOSTI, KTORÉ NASTALI PO SKONČENÍ ÚČTOVNÉHO OBDOBIA	29
ZODPOVEDNÉ HRANIE.....	30
BEZPEČNÉ HRÁČSKE PROSTREDIE	32
PRE DOBRÚ VEC.....	33
ĽUDSKÉ ZDROJE 2016	39
ORGANIZAČNÁ ŠTRUKTÚRA	40

Príloha k výročnej správe 2016

Správa nezávislého audítora

Súvaha, Výkaz ziskov a strát

Poznámky k účtovnej závierke, Prehľad peňažných tokov, Prehľad o pohybe dlhodobého majetku

Správa o overení súladu výročnej správy s účtovnou závierkou

PRÍHOVOR PREDSEDU PREDSTAVENSTVA A GENERÁLNEHO RIADITEĽA

Rok 2016 sa pre TIPOS, národná lotériová spoločnosť, a. s. niesol v znamení nových výziev, ale aj výnimočnosti. Bol to rok, ktorý z pohľadu spoločnosti hodnotím veľmi pozitívne, o čom svedčia naše konkrétne výsledky. Stáli sme pred mnohými novými výzvami a nie všetky boli najjednoduchšie. Jednu z nich predstavovala určite aj číselná lotéria Eurojackpot, ktorú sme na Slovensku uviedli do života v októbri 2015 a v roku 2016 sme museli vynaložiť mnoho síl, aby sa táto číselná lotéria etablovala na našom trhu, aby si získala čoraz viac priaznivcov a stabilných hráčov. Som nesmierne rád, že sa nám to podarilo a dnes je pre slovenských hráčov Eurojackpot rovnako silný a známy ako iné číselné lotérie, ktoré TIPOS, národná lotériová spoločnosť, a. s. už roky úspešne prevádzkuje.

Uplynulý rok 2016 môžeme z pohľadu dosiahnutých vkladov a podielu na celkových vkladoch číselných lotérií nazvať rokom číselnej loterie Eurojackpot. Táto číselná lotéria totiž zaujala druhé miesto z hľadiska jej podielu na celkových vkladoch číselných lotérií. Významne k tomu prispeli aj hráči využívajúci moderné technologické kanály na uzatvorenie stávky, akými sú internet, mobilná aplikácia či tipovanie prostredníctvom SMS správ. Číselná lotéria Eurojackpot je naďalej vnímaná spoločnosťou TIPOS, národná lotériová spoločnosť, a. s. ako lotéria s významným rastovým potenciálom. TIPOS, národná lotériová spoločnosť, a. s. si každým rokom upevňuje pozíciu a snaží sa byť čo najbližšie k svojim hráčom. Neustále pracujeme na tom, aby spoločnosť TIPOS zostala viditeľnou a známou značkou, ktorá má na Slovensku svoju dlhoročnú tradíciu. Sme radi, že naše číselné lotérie a ďalšie produkty z nášho portfólia sa u ľudí tešia čoraz väčšej obľube a stále si držia na trhu svoje pevné miesto.

V roku 2016 sme opäť boli bližšie k našim zákazníkom, k hráčom aj prostredníctvom našich predajných miest, zberníc a terminálov v rámci celej Slovenskej republiky. K 31. decembru 2016 počet aktívnych terminálov klesol oproti minulému roku a dosiahol počet 2 510. Prioritou pre nás stále zostáva dostupnosť predajných miest pre hráčov, aby mohli uzatvárať stávky na naše číselné lotérie v rámci celej krajiny. Pritom kladieme dôraz na atraktívne frekventované miesta, ktoré si starostlivo vyberáme. Naši hráči okrem možnosti osobne navštíviť predajné miesta majú možnosť uzatvárať stávky aj z pohodlia svojho domova. Pre ich komfort neustále technicky zlepšujeme systém uzatvárania stávok prostredníctvom internetu, cez našu mobilnú aplikáciu či prostredníctvom SMS. Chceme, aby naše produkty boli pre našich hráčov stále dostupnejšie.

Z hľadiska hospodárenia spoločnosti TIPOS považujem za výnimočné historicky najvyššie zákonné odvody z prevádzkovania hazardných hier. Spoločnosť odviedla v roku 2016 do štátneho rozpočtu Slovenskej republiky na všeobecne prospešné účely sumu 38 601 417 EUR, čo je medziročný nárast v porovnaní s predchádzajúcim rokom 2015 v hodnote 2 794 400 EUR. Zároveň je to najvyššia hodnota celkových dosiahnutých odvodov počas existencie spoločnosti. Významná časť zákonných odvodov smerovala do oblasti, ktorá si v rámci Slovenska zaslúži nesmiernu pozornosť, a tou je práve šport. Ako je známe, na Slovensku máme mnoho talentovaných a nadaných športovcov, ktorí reprezentujú Slovenskú republiku vo svete, šíria dobré meno nášho štátu a prinášajú skvelé výsledky a ocenenia. Sme radi, že sa na tom s veľkou mierou podieľa aj naša spoločnosť.

Rok 2016 sa niesol v znamení najväčšej športovej udalosti sveta – letných olympijských hier v Rio de Janeiro. Olympiáda RIO 2016 opäť potvrdila, že podporovať kvalitný šport a

kvalitných športovcov sa rozhodne oplátí. Výsledky a hlavne medaily, ktoré na letnej olympiáde vybojovali naši športovci, hovoria za všetko. Za najväčší úspech určite celé Slovensko považuje dve zlaté a dve strieborné medaily, ktoré si naši športovci priniesli z brazílskeho Ria. Teší ma, že TIPOS, národná lotériová spoločnosť, a. s. mohla byť súčasťou slovenského olympijského úspechu. Vyslali sme a stále vysielame slovenským športovcom signál, že TIPOS a šport sú dve oblasti, ktoré vždy patrili a budú patriť k sebe.

V rámci našej podpory a pomoci nezabúdame ani na mnohé iné oblasti, ktoré sú pre slovenskú spoločnosť veľmi dôležité. TIPOS, národná lotériová spoločnosť, a. s. aj v roku 2016 podala pomocnú ruku mnohým organizáciám a charitatívnym projektom. Jednou z množstva je aj Nadácia Kvapka nádeje, ktorá bola založená s cieľom trvale a kontinuálne podporovať liečebné, školské, kultúrne a sociálne potreby chorých detí, a to predovšetkým detí postihnutých nádorovým ochorením. Bez váhania sme podporili vznik charitatívneho žrebu O kvapku bohatší, z ktorého výťažok putoval práve detským onkologickým pacientom. Aj pri tomto žrebe sa potvrdilo, že pre dobrú a zmyslupnú vec sa Slováci vedia spojiť a stále sme národ, kde jeden pomáha druhému. Svedčí o tom aj fakt, že charitatívny žreb O kvapku bohatší mal deväťdesiatšedempercentnú úspešnosť predaja a vďaka tomu sa tam, kde pomoc najviac potrebujú, mohlo dostať viac finančných prostriedkov. Som rád, že TIPOS, národná lotériová spoločnosť, a. s. môže nezištne pomáhať ľuďom, deťom, ku ktorým osud nebol práve najštedrejší. Pevne verím, že činnosť spol. TIPOS, národná lotériová spoločnosť, a. s. sa bude aj v roku 2017 niesť v znamení pozitívnych čísel a že naše číselné lotérie a produkty prinesú hráčom obrovskú dávku šťastia. Rovnako si prajem, aby sme sa mohli pochváliť nielen skvelými výsledkami, ale napríklad aj výhercom rekordnej výhry – 90 miliónov eur v číselnej lotérii Eurojackpot, ktorý by bol zo Slovenska.

Ing. Ján Barczy,

predseda predstavenstva a generálny riaditeľ TIPOS, národná lotériová spoločnosť, a. s.

O SPOLOČNOSTI

Obchodný názov: TIPOS, národná lotériová spoločnosť, a. s.,

Sídlo: Brečtanová 1, 830 07 Bratislava 37

IČO: 31 340 822

zapísaná v obchodnom registri Okresného súdu Bratislava I, oddiel Sa, vložka č. 499/B (ďalej tiež „Spoločnosť“ alebo „spoločnosť TIPOS“).

Spoločnosť TIPOS prevádzkuje štátnu lotériu, ktorú tvoria číselné lotérie, lotéria dokladov o prijatí tržby vyhotovených elektronickou registračnou pokladnicou a hazardné hry prevádzkované prostredníctvom internetu. Prevádzkuje aj okamžité lotérie, stávkové hry a ďalšie lotérie podľa zákona č. 171/2005 Z. z. o hazardných hrách a o zmene a doplnení niektorých zákonov v znení neskorších predpisov.

Spoločnosť bola založená zakladateľskou zmluvou podpísanou dňa 11. decembra 1992 a vznikla zápisom do obchodného registra Okresného súdu Bratislava I dňa 28. januára 1993.

Valné zhromaždenie

Práva jediného akcionára, ktorým je Slovenská republika, vykonáva Ministerstvo financií Slovenskej republiky v súlade s ustanovením § 52 ods. 1 zákona č. 171/2005 Z. z. o hazardných hrách a o zmene a doplnení niektorých zákonov v znení neskorších predpisov.

Predstavenstvo

Štatutárnym orgánom Spoločnosti je predstavenstvo. Je oprávnené konať v mene Spoločnosti vo všetkých veciach voči tretím osobám, pred súdmi a pred inými orgánmi. Predstavenstvo riadi činnosť Spoločnosti a rozhoduje o všetkých záležitostiach Spoločnosti, pokiaľ nie sú právnymi predpismi alebo stanovami Spoločnosti vyhradené do pôsobnosti iných orgánov Spoločnosti.

Členovia predstavenstva v roku 2016:

- Ing. Ján Barczy - predseda predstavenstva
- Ing. Ivan Litvaj - člen predstavenstva
- JUDr. Renáta Pisárová - členka predstavenstva
- Ing. Peter Vanek - člen predstavenstva

Dozorná rada

Najvyšším kontrolným orgánom Spoločnosti je dozorná rada. Dohliada na výkon pôsobnosti predstavenstva a uskutočňovanie podnikateľskej činnosti Spoločnosti. O výsledkoch informuje valné zhromaždenie Spoločnosti.

Členovia dozornej rady v roku 2016:

- JUDr. Marián Valko - predseda dozornej rady
- Ing. Radko Kuruc , PhD. - podpredseda dozornej rady
- Ing. Vladimír Štric - člen dozornej rady
- Ing. Ján Štefanek - člen dozornej rady
- Ing. Lenka Havlovičová – členka dozornej rady

Generálny riaditeľ

Generálny riaditeľ je výkonným orgánom Spoločnosti, riadi Spoločnosť v rozsahu vyplývajúcom mu z písomného poverenia predstavenstva a z organizačného poriadku Spoločnosti. Funkciu generálneho riaditeľa vykonáva predseda predstavenstva.

- Ing. Ján Barczy – generálny riaditeľ

ROK 2016 V ČÍSLACH

Výnosy 431 456 374 EUR

Tržby z hazardných hier 430 714 760 EUR

Náklady na výhry 322 930 473 EUR

Odvody z prevádzkovania hazardných hier do štátneho rozpočtu 38 601 417 EUR

Mimoriadny protipovodňový odvod 2 004 000 EUR

NAJVÝZNAMNEJŠIE UDALOSTI V ROKU 2016

Január 2016

Spoločnosť TIPOS už tradične uviedla na trh vlajkovú loď stieracích žrebov, a to žreby nesúce značku Prasa v žite, Super Prasa v žite a Mega Prasa v žite v celkovom objeme 20 500 000 kusov žrebov v nominálnych hodnotách 0,50 eur, 1 euro a 2 eurá. Táto značka sa teší obľube hráčov už celé desaťročie. Potvrdzujú to aj výsledky predaja, ktorých hodnota predstavuje 98% úspešnosť predaja.



Február 2016

Spoločnosť emitovala emisiu stieracieho žrebu O kvapku bohatší v nominálnej cene 2 eurá a v emitovanom objeme 2 milióny kusov žrebov. O kvapku bohatší bol benefičný žreb - špeciálna edícia v duchu charitatívneho projektu „O kvapku lepší“ s cieľom finančne podporiť liečebné, školské, kultúrne a sociálne potreby chorých detí. Deväťdesiatšedempercentná úspešnosť predaja tejto emisie len potvrdila správnosť myšlienky a zmysel tohto charitatívneho projektu.



Máj 2016

Spoločnosť TIPOS vydala dve modifikované emisie žrebov a to Bingo, v cene 3 EUR v 500 tisícovom emisnom objeme a žreb s názvom Šťastie v cene 1 EUR v emisnom objeme 3 milióny kusov. Obidva stieracie žreby sú už niekoľko rokov v povedomí hráčov a zaujali tak stabilné miesto v portfóliu žrebových produktov.



August 2016

K obľúbenej lotérii EUROMILIÓNY pribudla doplnková hra EUROMILIÓNY JOKER. Hráči si mohli priplatiť účasť v novej doplnkovej hre už od stredy 24. 8. 2016. Prvé žrebovanie výherného šesťčíslika pre EUROMILIÓNY JOKER sa uskutočnilo v sobotu 27. 8. 2016. Doplnková hra EUROMILIÓNY JOKER je prevádzkovaná len spolu s číselnou lotériou EUROMILIÓNY.

Október 2016

Slovenskí hráči mali možnosť v lotérii Eurojackpot po prvýkrát v histórii hrať o **90 miliónov eur**. Ide o maximálnu výhru, ktorú možno v číselnej lotérii Eurojackpot získať a zároveň išlo o jackpot, o aký sa dovtedy na Slovensku ešte nehralo v žiadnej lotérii. Slováci tak mali v hre o závratnú výhru rovnaké šance ako hráči v ďalších šestnástich európskych krajinách. Na Slovensku v tomto období, keď sa hlavná výhra vyšplhala na maximum, vrcholila takzvaná Eurojackpot horúčka a Slováci sa vo veľkom množstve zapájali do tejto číselnej lotérie a skúšali šťastie v podobe možnej deväťdesiatmiliónovej výhry.



V tom istom mesiaci bola uvedená do predaja aj tradičná Vianočná lotéria. Bola v tvare otváracej pohľadnice s herným princípom adventu. Žreby Vianočnej lotérie vzhľadom na svoju povahu a nominálnu cenu patria medzi prémiové v portfóliu žrebov spoločnosti TIPOS. Každoročne sú podporované reklamnou kampaňou, ktorá je plánovaná od polovice novembra. Objem predaných žrebov za tri mesiace dosiahol 99,64 %-nú úspešnosť a právom mu patrí prívlastok najdynamickejšieho a súčasne najúspešnejšieho produktu spomedzi stieracích žrebov TIPOS.



December 2016

Tento mesiac sa niesol v znamení príprav na inovácie, novinky, ktoré čakajú číselnú lotériu LOTO od začiatku januára 2017. Cieľom spoločnosti TIPOS, národná lotériová spoločnosť, a. s. je zatriktívniť, ozvláštniť hru LOTO smerom k hráčom. V decembri 2016 preto vrcholí prípravná fáza na uvedenie vynovenej číselnej lotérie LOTO na trh.

POHĽAD DO BUDÚCNOSTI

Spoločnosť TIPOS v roku 2016 opätovne potvrdila svoju pozíciu v oblasti lotériových a stávkových hier, ako ich kvalitného a efektívneho prevádzkovateľa v Slovenskej republike. Cieľom Spoločnosti je aj naďalej udržať tento pozitívny trend a prostredníctvom inovačných prvkov a kvalitných služieb udržať atraktivitu hier pre hráčov. Spoločnosť TIPOS očakáva, že celkový trh hazardných hier bude na Slovensku rásť aj v nasledujúcich obdobiach. Kľúčovými produktmi spoločnosti TIPOS ostávajú aj naďalej číselné lotérie, okamžité lotérie, hry prevádzkové prostredníctvom internetu - e-CASINO a športové stávky.

V oblasti číselných lotérií medzinárodné trendy ukazujú klesajúcu popularitu tohto produktu, obdobne tak aj vývoj na slovenskom trhu za posledné obdobie. Spoločnosť TIPOS v januári 2017 vykonala zmeny v číselnej lotérii LOTO, ktorá je pre spoločnosť kľúčovým produktom. Tieto zmeny majú pri vyššej cene za jednu hru, zvýšiť šancu vyhrať, čím sa výrazne zvýši hráčska skúsenosť s výhrou a tým prinesie lepšiu klientsku zážitok. Na ich základe spoločnosť TIPOS očakáva zvrátenie trendu poklesu objemu vkladov v absolútnych číslach a očakáva nárast vkladov do číselnej lotérie LOTO v období rokov 2016 – 2020 na úrovni 5 % - 6 % ročne. Okrem zmien v hre LOTO je v oblasti číselných lotérií výzvou nastavenie produktového portfólia tak, aby jednotlivé produkty mali jasný pozicioning a vzájomne si nekonkurovali, resp. sa cenovo neprekrývali.

V oblasti okamžitých lotérií je kľúčovým faktorom vstup konkurencie na trh. Spoločnosť TIPOS plánuje reagovať na situáciu na trhu zlepšením kvality žrebov a zefektívnením distribučných kanálov pre oblasť okamžitých lotérií. Práve apel na zvýšenie efektivity distribučných kanálov a rozširovanie predajných miest, kde budú okamžité lotérie dostupné zákazníkom, predstavuje výrazný potenciál pre zastavenie poklesu trhového podielu spoločnosti TIPOS v oblasti okamžitých lotérií a prispeje k udržaniu rastu tržieb na úrovni 2 – 3 % ročne.

V oblasti lotérií prevádzkovaných prostredníctvom internetu (e-CASINO a športové stávky), ktorý sa najviac prejavuje nárastom vkladov prostredníctvom tohto kanálu, špecificky mobilného hrania. Hoci sa očakáva vysoký nárast celkových vkladov, je predpoklad, že GGR z hrania ostane na nízkej úrovni aj výhľadovo do roku 2020. Trh je charakterizovaný vysokou nelegálnou konkurenciou. Potenciálnym rizikom, ktoré môže mať vplyv na zmeny trhu vyplýva z možnej liberalizácie trhu v tomto segmente.

V oblasti významných investičných iniciatív bude v nasledujúcom období zväžená potreba budovania CRM systému a prepojenie predajných kanálov on-line a off-line predajov.

Spoločnosť je žalovanou stranou v prebiehajúcom súdnom spore („súdny spor“), kde žalobcom sú spoločnosti FIVE X, a.s. v prvom rade a LEMIKON LIMITED v druhom rade. Súdny spor je vedený vo veci o zdržania sa nekalosúťažného konania, náhradu škody a vydanie bezdôvodného obohatenia a poskytnutie primeraného zadosťučinenia. Tento súdny spor predstavuje jedinou významnú neistotu, ktorej je spoločnosť TIPOS vystavená.

OSTATNÉ INFORMÁCIE

Výdavky na činnosť v oblasti výskumu a vývoja neboli vynaložené.

Informácie o obstarávaní vlastných akcií, dlhopisov, obchodných podielov a akcií, dlhopisov a obchodných podielov ovládajúcej osoby:

Spoločnosť v roku 2016 neobstarala žiadne akcie, dlhopisy ani obchodné podiely.

Organizačná zložka v zahraničí:

Spoločnosť nemá organizačnú zložku v zahraničí.

Rozdelenie zisku za bežný rok 2016:

Ku dňu zostavenia výročnej správy štatutárny orgán nenavrhol rozdelenie zisku za rok 2016.

Životné prostredie:

Spoločnosť TIPOS sa v roku 2012 zapojila do systému zhodnocovania odpadov z obalov a zhodnocuje plastové a papierové odpady z obalov v priemere 30 ton ročne, čím sa snaží pozitívne vplývať na životné prostredie a tento zámer plánuje dodržať aj v roku 2017.

SPRÁVA PREDSTAVENSTVA O PODNIKATEĽSKEJ ČINNOSTI SPOLOČNOSTI A O STAVE MAJETKU

Spoločnosť TIPOS je kontinuálne stabilným, dôveryhodným a efektívnym poskytovateľom služieb v oblasti prevádzkovania hazardných hier. Zodpovedne poskytuje atraktívne hráčske prostredie a hry pre svojich hráčov.

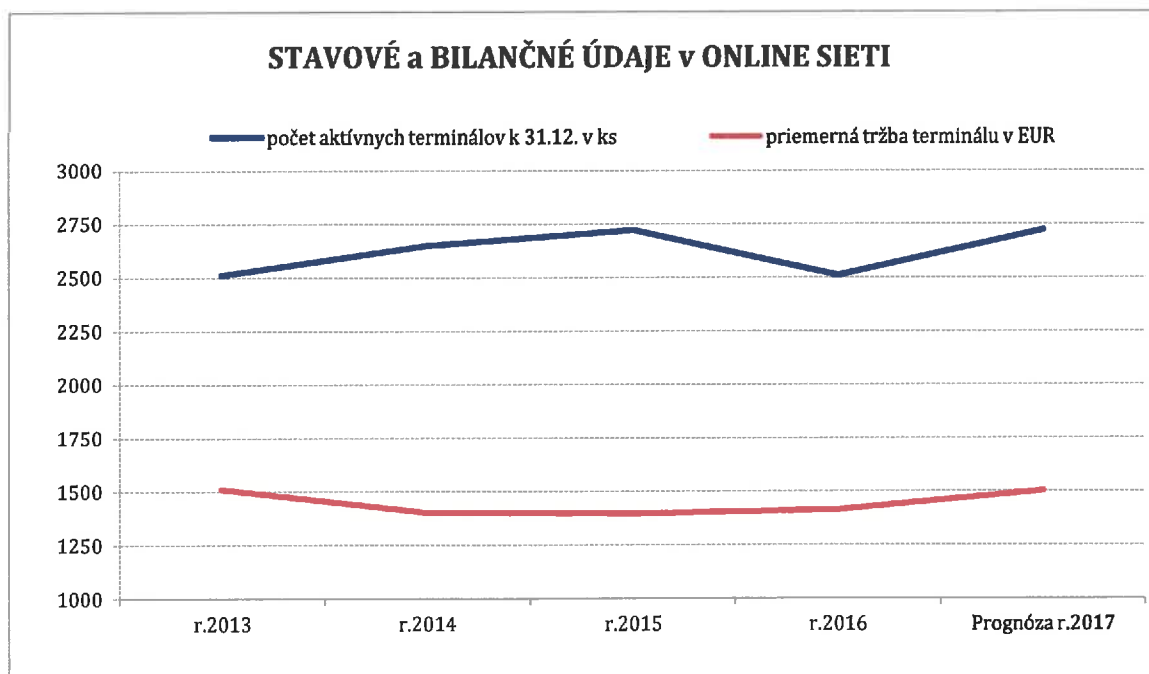
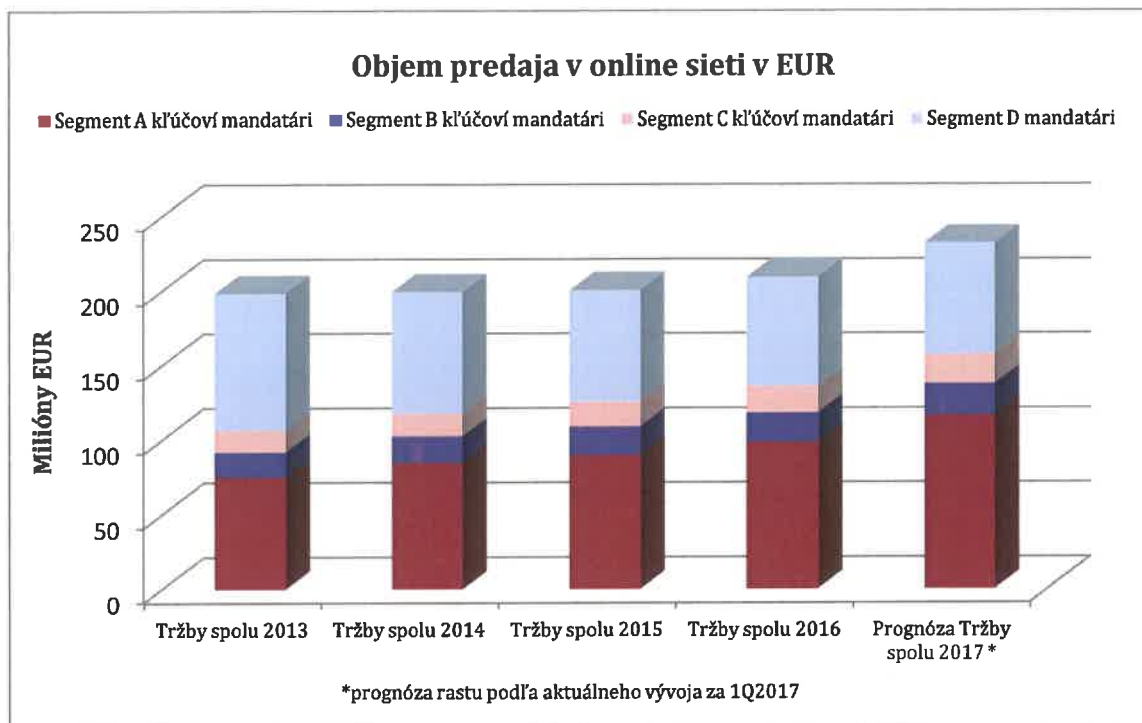
Dôležitým cieľom spoločnosti TIPOS je o. i. aj permanentné zvyšovanie tržieb. Pre dosiahnutie tohto cieľa zaviedla Spoločnosť viaceré opatrenia, ktoré pomáhajú uvedený cieľ splniť. Medzi inými je to aj úprava organizačnej štruktúry, v ktorej bol vytvorený samostatný Odbor predaja a správy regionálnych stredísk. Jeho cieľom je zintenzívnenie obchodných činností, vzťahov a kvality spolupráce s mandatármi. Zároveň sa zadefinovala kategória kľúčových mandatórov s ich následnou segmentáciou. K tomu prináleží aj vytvorenie referátu kľúčových mandatórov so samostatnými obchodnými zástupcami. Ich úlohou je zintenzívniť starostlivosť o segment kľúčových mandatórov a ich zberne. Spoločnosť zintenzívnila obchodnú činnosť aj v segmente ostatných mandatórov, ktorú zabezpečujú pracovníci regionálnych stredísk Spoločnosti. Zavedenie školení obslúh terminálov v každom regionálnom stredisku prináša mandatórom zjednodušenie a zrýchlenie procesu vyškolenia pracovníkov zberní. Pre skvalitnenie práce regionálnych stredísk spoločnosti TIPOS boli zabezpečené aj nasledovné činnosti a prostriedky: nové a kvalitnejšie pracovné prostredie, nové IT vybavenie s podporným softvérom, vzdelávanie pre zvládnutie obchodných, motivačných a komunikačných činností zástupcov referátu kľúčových mandatórov a pracovníkov regionálnych stredísk orientované na predajné miesta mandatórov.

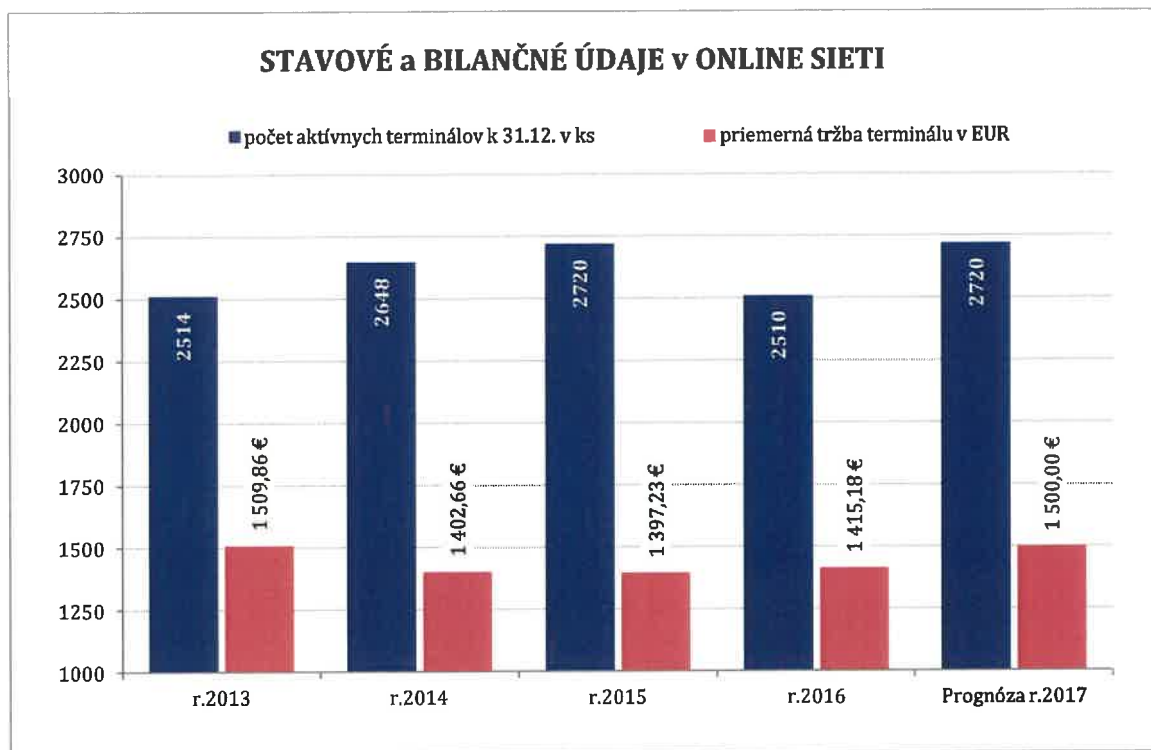
Medzi ďalšie zavedené opatrenia pre dosiahnutie cieľov Spoločnosti patrí skvalitnenie príslušnosti k značke. To je zabezpečované výraznejšou penetráciou označovacími prvkami a podpornými materiálmi v terminálovej sieti Spoločnosti.

Spoločnosť TIPOS realizovala výraznejšie zmeny v súvislosti s vyhodnocovaním ekonomickej rentabilnosti terminálovej siete pozostávajúcej z demontáže nerentabilných terminálov, prípadne ich prekládky. Samozrejmosťou je umiestňovanie terminálov na obchodných miestach kľúčových mandatórov, ktoré majú vysokú frekvenciu návštevnosti potencionálnymi hráčmi lotérií spoločnosti TIPOS.

Je v záujme Spoločnosti dôkladne sledovať zmeny v správaní zákazníkov s cieľom odhaliť ich potreby a následne im prispôbiť obchodnú stratégiu. Zákazníci v posledných rokoch realizujú svoje vklady hlavne v zberniach kľúčových mandatórov, a to predovšetkým v sieťach predajní s tlačovinami a tabakom a na poštách. Tam majú možnosť realizovať svoje nákupy kumulatívne, na jednom predajnom mieste so širokou ponukou tovarov a služieb, vrátane lotériových produktov Spoločnosti. Preto je jednou z najdôležitejších činností efektívne riadenie vzťahov s týmito mandatármi. Fungujúci systém podporuje kvalitnejšie využitie každého kontaktu so zákazníkom, čo v konečnom dôsledku prináša zvyšovanie tržieb a lepšie finančné výsledky. Cieľom na týchto úspešných mandatórov Spoločnosť očakáva poskytovanie kvalitnejších služieb zo strany mandátára smerom k zákazníkovi – hráčovi. Na druhej strane mandatári očakávajú náležitú podporu a starostlivosť zo strany spoločnosti TIPOS, čo je jednou z kľúčových úloh novovzniknutého Odboru predaja a správy regionálnych stredísk.

Vývoj v roku 2016 a prognóza vývoja na rok 2017 naznačujú, že zavedené opatrenia prinesú požadované výsledky. Pre znázornenie uvedeného prikkladáme niekoľko hodnotiacich tabuliek a grafov.





FINANČNÉ VÝSLEDKY ZA ROK 2016

Celkové výnosy Spoločnosti dosiahli v roku 2016 výšku 431 456 374 EUR, čo v porovnaní s rokom 2015 znamená nárast výnosov o 1,78 %, ako aj nárast o 2,45 % v porovnaní s plánom pre rok 2016.

Sumárne výnosy z prevádzkovania hazardných hier v roku 2016 predstavujú až 99,83 % z celkových výnosov Spoločnosti. V absolútnom vyjadrení dosiahli výšku 430 714 760 EUR, čo predstavuje zvýšenie o 7 599 186 EUR v medziročnom porovnaní s rokom 2015.

Na výnosoch z prevádzkovania hazardných hier sa podieľali:

- štátna lotéria sumou 376 931 837 EUR,
- okamžité lotérie sumou 53 486 169 EUR,
- stávkové hry (kurzové stávky) prevádzkované prostredníctvom SMS sumou 296 754 EUR.

Výsledok hospodárenia Spoločnosti za rok 2016 pred odvodmi z prevádzkovania hazardných hier a zdanením predstavuje zisk 51 710 935 EUR. Po zohľadnení pripočítateľných a odpočítateľných položiek Spoločnosť vykazuje základ dane vo výške 15 213 619 EUR, z ktorého vyčíslila daň z príjmov právnických osôb vo výške 3 346 996 EUR. Daň z úrokov je vo výške 2 814 EUR a odložená daň z príjmov z bežnej činnosti predstavuje daňový výnos vo výške 39 733 EUR.

Spoločnosť za rok 2016 vykazuje výsledok hospodárenia po zdanení zisk vo výške 9 797 957 EUR.

Náklady Spoločnosti pred vyčíslením dane z príjmu boli vo výške 418 348 338 EUR. Na absolútnom vyjadrení zvýšenia nákladov o 4 071 269 EUR oproti skutočnosti 2015 sa podieľali všetky priame náklady súvisiace s nárastom celkových tržieb z prevádzkovania hazardných hier.

Náklady na výhry z prevádzkovania hazardných hier spolu boli vo výške 322 930 473 EUR.

Na nákladoch na výhry z prevádzkovania hazardných hier sa podieľali:

- štátna lotéria sumou 289 391 054 EUR,
- okamžité lotérie sumou 33 309 020 EUR,
- stávkové hry (kurzové stávky) prevádzkované prostredníctvom SMS sumou 230 399 EUR.

Druhou najvyššou nákladovou položkou sú zákonné odvody z prevádzkovania hazardných hier. Spoločnosť odviedla do štátneho rozpočtu Slovenskej republiky na všeobecne prospešné účely 38 601 417 EUR, čo je medziročný nárast v porovnaní s rokom 2015 v hodnote 2 794 400 EUR. Zároveň je to najvyššia hodnota celkových dosiahnutých odvodov počas existencie Spoločnosti.

- Na odvodoch z prevádzkovania hazardných hier sa podieľali:
- štátna lotéria sumou 34 163 810 EUR,
- okamžité lotérie sumou 4 421 286 EUR,
- stávkové hry (kurzové stávky) prevádzkované prostredníctvom SMS sumou 16 321 EUR.

Ďalšie náklady, ktoré bezprostredne súvisia s prevádzkovaním hazardných hier sú náklady na centrálné systémy zahŕňajúce platby za služby spoločnosti IGT Global Solutions Corporation a IGT Global Services Limited organizačná zložka za ON-LINE spracovanie údajov ako aj údajov IH a odmeny predajným miestam, ktoré prijímajú vklady a vyplácajú výhry. Absolútne vyjadrenie uvedených nákladov predstavuje sumu 33 092 612 EUR s podielom 7,91 % na celkových nákladoch Spoločnosti.

Finančná situácia Spoločnosti je priaznivá. Spoločnosť plnila všetky odvodové povinnosti voči štátu z titulu odvodov z hazardných hier, mimoriadneho odvodu na povodne, dane z príjmov zo závislej činnosti, dane z príjmov právnických osôb, zrážkových daní, dane z pridanej hodnoty, poisťného a iných zákonných povinností včas a v zákonných lehotách. Podobne si plnila svoje záväzky voči výhercom, dodávateľom a zamestnancom. Ukazovatele likvidity potvrdzujú solventnosť a finančnú sebestačnosť Spoločnosti, bez úverovej zaťaženia.

V roku 2016 nedošlo k žiadnemu prevodu majetku Spoločnosti, ktorý by podľa osobitných predpisov alebo stanov Spoločnosti podliehal predchádzajúcemu súhlasu valného zhromaždenia alebo dozornej rady.

Vlastné imanie v priebehu roka 2016 v porovnaní s rokom 2015 sa celkovo zvýšilo o 2 694 552 EUR, zvýšilo sa o výsledok hospodárenia bežného obdobia vo výške 9 797 957 EUR a na základe rozhodnutia o rozdelení zisku roku 2015 sa znížilo o vyplatené dividendy Ministerstvu financií Slovenskej republiky vo výške 5 000 000 EUR. Ďalej sa znížilo o čerpanie fondu na podporu a zabezpečenie hazardných hier vo výške 1 608 405 EUR, o vyplatené podiely zamestnancom, tantiémy členom štatutárneho orgánu a dozornej rady v celkovej sume 455 000 EUR a o prídel do sociálneho fondu vo výške 40 000 EUR. Vlastné imanie vykazuje k 31. decembru 2016 celkovú hodnotu 16 880 357 EUR.

Závazky Spoločnosti (vrátane rezerv) sa zvýšili o 342 389 EUR. Neuhradená suma mimoriadneho odvodu predstavuje 7 976 000 EUR, z toho dlhodobý záväzok predstavuje sumu 5 972 000 EUR. V roku 2016 bol mimoriadny odvod uhradený vo výške 2 004 000 EUR.

TERMINÁLOVÉ POKRYTIE SLOVENSKA

V priebehu roka 2016 spoločnosť TIPOS pokračovala v rozširovaní terminálovej siete do všetkých typov obchodných miest s cieľom viac sa priblížiť k hráčom a zlepšiť dostupnosť svojich produktov, a to predovšetkým s prihliadnutím na mandátnu sieť pozostávajúcu z kľúčových mandatárov. Na druhej strane spoločnosť TIPOS koncom roka 2016 pristúpila k prehodnocovaniu ekonomickej rentabilnosti terminálov, obzvlášť čerpacích staníc, výsledkom čoho bolo ukončenie spolupráce v týchto sieťach.

STAVOVÉ A BILANČNÉ UKAZOVATELE OBCHODNEJ SIETE – POROVNANIE ROKOV

Stavové ukazovatele obchodnej siete zberní on line	stav k 31.12.2016	stav k 31.12.2015
počet aktívnych terminálov*	2 510	2 720
počet aktívnych zberní	2 468	2 671
počet aktívnych mandatárov	1 176	1 181

*vrátane neobchodných terminálov lokalizovaných na OSA Pošta, a.s., centrálach partnerov a v centrále spoločnosti TIPOS

Bilančné ukazovatele obchodnej siete zberní on line	v priebehu roka 2016	v priebehu roka 2015
počet činných terminálov v priebehu roka*	2 951	2 905
počet činných zberní v priebehu roka	2 900	2 862
počet činných mandatárov v priebehu roka	1 324	1 328

*vrátane neobchodných terminálov lokalizovaných na OSA Pošta, a.s., centrálach partnerov a v centrále spoločnosti TIPOS

V roku 2016 spolupracovalo so spoločnosťou TIPOS celkom 1 324 mandatárov. Najväčšie zastúpenie medzi obchodnými partnermi mali fyzické osoby – podnikatelia (922), nasledovaní právnickými osobami (376). Výrazný pokles spoločnosť TIPOS zaznamenala pri fyzických osobách. Oproti roku 2015 je to o 40 mandatárov menej. Avšak vo veľkej miere mnohí z týchto partnerov si zmenili právnu formu z fyzickej osoby na právnickú, čo sa odrazilo v počte právnických osôb, ale aj v tržbách a zároveň v miernom náraste v podiele na celkových tržbách.

podnikateľská forma	počet subjektov	počet činných terminálov	tržba v on line spolu v EUR	podiel na tržbách v on line	podiel na celkom činných terminálov
FO - FYZICKÁ OSOBA	922	1 075	59 075 794,50	13,36%	36,55%
PO - PRÁVNICKÁ ZDR-TELOVÝCHOVNÉ JEDNOTY, KLUBY A ZDRUŽENIA	376	1 809	144 000	32,56%	61,51%
	26	57	8 049 798,90	1,82%	1,94%
SPOLU MANDÁTNE ČINNOSTI	1 324	2 941	211 126 035,70		

PRODUKTY SPOLOČNOSTI

ČÍSELNÉ LOTÉRIE

Číselné lotérie sú jedným z najvýznamnejších prispievateľov k celkovým výnosom z prevádzkovania hazardných hier a z hľadiska odvodovej politiky majú najväčší podiel na odvodoch do štátneho rozpočtu.

Číselnú lotériu Eurojackpot spoločnosť TIPOS úspešne zaviedla do svojho portfólia začiatkom októbra 2015. Slovenská republika sa tak stala v poradí sedemnástou krajinou, v ktorej sa hráči môžu zapojiť do jednej z najväčších európskych lotérií. V roku 2016 sa číselná lotéria Eurojackpot v maximálnej miere etablovala v portfóliu hier spoločnosti TIPOS a zaujala druhé miesto z hľadiska jej podielu na celkových vkladoch číselných lotérií.

V roku 2016 sa spoločnosť TIPOS začala intenzívne pripravovať na implementáciu zásadných zmien vo vnútornej štruktúre tradičnej číselnej lotérie LOTO, ktorých cieľom bolo zabezpečiť hráčsky príťažlivejšiu ponuku, nevyhnutnú pre udržanie stabilnej hráčskej základne a následného pozitívneho vnímania zo strany lojálnych hráčov s ohľadom na ich očakávania v podobe dynamickejšieho a vyššieho Jackpot-u a vyššej frekvencie výhier, tzn. zintenzívnenie alebo posilnenie výherného zážitku hráča. Okrem uvedených cieľov bolo prioritne správne a „zdravé“ umiestnenie hry LOTO v rámci produktového portfólia číselných lotérií s cieľom znížiť kanibalizačný efekt prémiovej číselnej lotérie Eurojackpot. Implementácia zmien bola naplánovaná na január 2017.

Z pohľadu rozloženia podielu jednotlivých hier v skupine číselných lotérií dosahuje jednotka v segmente číselných lotérií – hra LOTO historicky najvyšší podiel. Nasledujú lotérie Eurojackpot, KLUB KENO a KENO 10.

Hra EUROMILIONY, s podobnou kombinovanou maticou ako lotéria Eurojackpot, zaznamenala v roku 2016 21,95% pokles v medziročnom porovnaní.

Číselná lotéria LOTO 5 z 35 má svojich stálych hráčov, napriek tomu aj v tejto hre bol v uplynulom roku zaznamenaný medziročný pokles na úrovni 6,46%.

Doplnková hra JOKER k číselným lotériám LOTO a LOTO 5 z 35 nezaostáva svojimi výnosmi za ostatnými číselnými lotériami. Jej podiel na výnosoch hier LOTO a LOTO 5 z 35 osciluje na úrovni 10%.

Doplnková hra KENO JOKER generovala výnosy aj v roku 2016 a udržiava si tak stabilný 5% podiel na celkových výnosoch číselnej lotérie KENO 10.

Doplnková hra Eurojackpot JOKER potvrdila svoje postavenie v portfóliu doplnkových hier prevádzkovaných spoločnosťou TIPOS. V roku 2016 dosiahla 16% podiel na celkových ročných výnosoch hry Eurojackpot.

LOTO



TRŽBY ZA ROK 2016: 52 452 885 EUR

VÝHRY ZA ROK 2016: 25 706 564 EUR

LOTO je najvýznamnejší prispievateľ do celkových výnosov z prevádzkovania hazardných hier a patrí jednoznačne ku kľúčovým hrám spoločnosti TIPOS. V uplynulom roku dosiahla zhruba 33% podiel na tržbách číselných lotérií. V priebehu roka 2016 bolo v hre LOTO 10-krát dosiahnuté I. poradie resp. Jackpot. Trikrát v 2. ťahu a sedemkrát v 1. ťahu. Tri jackpotové výhry dosiahli viac ako miliónovú hodnotu. Maximálna hodnota dosiahnutého Jackpotu v roku 2016 bola vo výške 2 948 814,68 EUR.

Dni žrebovania: streda a nedeľa

Cena vkladu za jeden tip na jedno stávkové obdobie: 0,80 EUR

Tri najvyššie výhry v hre LOTO v roku 2016:

2 948 814,68 EUR - 1. ťah, 21.2.2016 stávka uzatvorená v zberni on line

2 815 601,52 EUR - 2. ťah, 13.4.2016 stávka uzatvorená v zberni on line

1 049 269,24 EUR - 2. ťah, 14.8.2016, stávka uzatvorená v zberni on line

Eurojackpot



TRŽBY ZA ROK 2016: 28 502 757 EUR

VÝHRY ZA ROK 2016: 13 991 297 EUR

Eurojackpot je číselná lotéria, ktorá združuje číselné lotérie prevádzkované vo viacerých krajinách Európskej únie a Európskeho hospodárskeho priestoru, a tým umožňuje vytváranie hernej istiny zloženej z prostriedkov zúčastnených lotériových spoločností. Obľúbená európska číselná lotéria Eurojackpot oslávila v októbri 2016 prvý rok od svojho spustenia na Slovensku. Žrebuje sa vždy v piatok a minimálny garantovaný Jackpot je na úrovni 10 miliónov eur. Maximálna možná výhra je až neuveriteľných 90 miliónov. Výnosy z hry

v roku 2016 predstavujú druhý najvyšší podiel (17,86%) na celkových výnosoch z číselných lotérií.

Cena vkladu za jeden tip na jedno stávkové obdobie: 2 EUR

Tri najvyššie výhry v hre Eurojackpot v roku 2016:

421 735,30 EUR - výhra v 2. poradí, 25.3.2016

280 478,30 EUR - výhra v 2. poradí, 18.11.2016

241 736,40 EUR - výhra v 2. poradí, 29.7.2016

Eurojackpot JOKER



TRŽBY ZA ROK 2016: 4 464 053 EUR

VÝHRY ZA ROK 2016: 2 021 787 EUR

Eurojackpot JOKER je doplnková hra k číselnej lotérii Eurojackpot. Podiel objemu vkladov doplnkovej hry Eurojackpot JOKER na vkladoch hry Eurojackpot predstavuje takmer 14%. Počet stávk v hre Eurojackpot uzatvorených spolu s doplnkovou hrou Eurojackpot JOKER osciluje na úrovni 60% so stúpajúcou tendenciou. V roku 2016 bolo I. poradie dosiahnuté päťkrát, pričom výška výhry v I. poradí je fixná, 50 000 EUR.

Dni žrebovania: piatok

Cena vkladu za jeden tip na jedno stávkové obdobie: 1 EUR

KENO 10



TRŽBY ZA ROK 2016: 22 160 203 EUR

VÝHRY ZA ROK 2016: 10 672 726 EUR

KENO 10 je číselná lotéria s denným žrebovaním, ktorej 13,89% podiel na výnosoch z číselných lotérií dosiahnutých v roku 2016 je štvrtým najvyšším. KENO 10 má aj svoju doplnkovú hru KENO JOKER, ktorú je možné hrať iba spolu s touto číselnou lotériou.

Dni žrebovania: každý deň

Vklad do hry na jeden tip a na jedno stávkové obdobie je voliteľný tipujúcim, pričom minimálny vklad bez stávky na KENO PLUS je 0,30 EUR a maximálny vklad 6 EUR na jedno hracie pole a jedno žrebovanie. Hráč si môže zvoliť možnosť hrať aj doplnkovú hru KENO JOKER.

Tri najvyššie výhry v hre KENO 10 v roku 2016:

75 000,00 EUR - výhra dosiahnutá 2.11.2016 s výhernou úrovňou 9/9 - B (9 tipovaných a 9 uhádnutých čísel) pri vklade 0,60 EUR, stávka uzatvorená v zberni on line.

Až dve výhry po 60 000,00 EUR - výhra dosiahnutá 5.4.2016 a 4.7.2016 s výhernou úrovňou 10/10 A s vkladom 0,30 EUR, obidve stávky uzatvorené v zberni on line.

Až dve výhry po 37 500,00 EUR - výhra dosiahnutá 20.2.2016 a 4.5.2016 s výhernou úrovňou 9/9 B s vkladom 0,30 EUR a 9/10 B s vkladom 1,50 EUR , stávky uzatvorené v zberni on line.

KLUB KENO



TRŽBY ZA ROK 2016: 24 420 334 EUR

VÝHRY ZA ROK 2016: 14 393 178 EUR

KLUB KENO si hráči obľúbili pre jeho dynamiku a pre malý základný vklad na jednu stávku (minimálne 0,40 EUR). Číselnú lotériu KLUB KENO je možné hrať aj so stávkou na KLUB KENO NÁSOBOK s dvojnásobným vkladom. Pred samotným žrebovaním 20 čísel v hre KLUB KENO sa uskutoční ťah KLUB KENO NÁSOBOK, kde je vyžrebovaný jeden z násobkov: 10x, 5x, 3x, 2x alebo 1x. Žrebovanie je spravidla každé 4 minúty v priebehu hracieho dňa, pričom každé stávkové obdobie sa končí žrebovaním výherných čísel. Hracím dňom je každý deň v týždni a trvá od 06:00 do 23:00. Hru môžu hráči sledovať prostredníctvom monitorov, ktoré bývajú umiestnené v zberniach spoločnosti TIPOS.

Najvyššia výhra v hre KLUB KENO v roku 2016 bola dosiahnutá 29.4.2016 vo výške **14 400,00 EUR** s výhernou úrovňou 7/7 a s vyžrebovanou stávkou na KLUB KENO NÁSOBOK (2x) ;

2 výhry po 8 400,00 EUR – výhry boli dosiahnuté 6.4.2016 a 11.10.2016, obidve s výhernou úrovňou 6/6 spolu s vyžrebovanou stávkou na KLUB KENO NÁSOBOK (5x);

a 3 výhry po 7 200,00 EUR dosiahnuté 23.1.2016, 13.5.2016 a 28.10.2016 s výhernou úrovňou 7/7.

EUROMILIÓNY



TRŽBY ZA ROK 2016: 14 494 451 EUR

VÝHRY ZA ROK 2016: 7 087 516 EUR

EUROMILIÓNY - číselná lotéria typu s powerbalovým prvkom, ktorej podiel na celkových tržbách číselných lotérií dosiahnutých v roku 2016 predstavuje 9%.

Dni žrebovania: utorok a sobota

Cena vkladu za jeden tip na jedno stávkové obdobie: 1,50 EUR (od august 2016).

EUROMILIÓNY JOKER



TRŽBY ZA ROK 2016: 415 105 EUR

VÝHRY ZA ROK 2016: 193 945 EUR

EUROMILIÓNY JOKER je doplnková hra k číselnej lotérii EUROMILIÓNY zavedená do portfólia hier v auguste 2016. V roku 2016 bola po dvoch mesiacoch od jej spustenia dosiahnutá výhra v I. poradí vo výške 20 000,00 EUR.

Dni žrebovania: utorok a sobota

Cena vkladu za jeden tip na jedno stávkové obdobie: 0,50 EUR

JOKER



TRŽBY ZA ROK 2016: 5 627 663 EUR

VÝHRY ZA ROK 2016: 2 736 816 EUR

JOKER je doplnková hra k číselnej lotérii LOTO a LOTO 5 z 35. V roku 2016 hra JOKER dosiahla 3,5% podiel na celkových výnosoch z číselných lotérií a Jackpot bol dosiahnutý trinásťkrát.

Dni žrebovania: streda a nedeľa

Cena vkladu za jeden tip na jedno stávkové obdobie: 0,40 EUR

Tri najvyššie výhry v doplnkovej hre JOKER v roku 2016:

233 685,20 EUR výhra dosiahnutá 8.6.2016 v stredu, stávka uzatvorená v zberni on line;

164 361,90 EUR výhra dosiahnutá 16.11.2016 v stredu, stávka uzatvorená v zberni on line;

153 339,90 EUR výhra dosiahnutá 23.3.2016 v stredu, stávka uzatvorená v zberni on line.

LOTO 5 z 35



TRŽBY ZA ROK 2016: 5 905 089 EUR

VÝHRY ZA ROK 2016: 3 030 505 EUR

LOTO 5 z 35 je číselná lotéria, ktorá v roku 2016 dosiahla 3,7% podiel na celkových tržbách z číselných lotérií. V roku 2016 bol Jackpot dosiahnutý štyridsaťdvakrát a počet výhercov tejto najvyššej výhernej kategórie bol 51.

Dni žrebovania: streda a nedeľa

Cena vkladu za jeden tip na jedno stávkové obdobie: 0,40 EUR

Tri najvyššie výhry v hre LOTO 5 z 35 v roku 2016:

102 575,51 EUR výhra dosiahnutá 10.8.2016, stávka uzatvorená v zberni on line;

91 402,29 EUR výhra dosiahnutá 22.5.2016, stávka uzatvorená v zberni on line;

85 037,98 EUR výhra dosiahnutá 17.1.2016, dvaja výhercovia so stávkami uzatvorenými v zberni on line a cez internet, výška výhry každého z nich 42 518,99 EUR.

KENO JOKER



TRŽBY ZA ROK 2016: 1 128 137 EUR

VÝHRY ZA ROK 2016: 556 588 EUR

KENO JOKER je doplnková hra k číselnej lotérii KENO 10. Hra KENO JOKER bola zavedená v septembri 2014. V uplynulom roku jej podiel vkladov na vkladoch hry KENO 10 bol na úrovni 5%. V roku 2016 bol Jackpot v hre dosiahnutý trikrát.

Dni žrebovania: každý deň

Cena vkladu za jeden tip na jedno stávkové obdobie: 0,30 EUR

Tri Jackpotové výhry v doplnkovej hre KENO JOKER v roku 2016:

60 657,60 EUR výhra dosiahnutá 24.9.2016, stávka uzatvorená v zberni on line;

17 738,25 EUR výhra dosiahnutá 6.1.2016, stávka uzatvorená prostredníctvom SMS;

12 475,60 EUR výhra dosiahnutá 25.2.2016, stávka uzatvorená v zberni on line.

OKAMŽITÉ LOTÉRIE

TRŽBY ZA ROK 2016: 53 486 169 EUR

VÝHRY ZA ROK 2016: 33 309 020 EUR

V priebehu roka 2016 uviedla spoločnosť TIPOS na trh 23 emisií okamžitých lotérií v celkovom emitovanom objeme viac ako 45,5 milióna žrebov. Portfólio okamžitých lotérií predstavovali stieracie žreby s rozmanitou tematikou, s jednoduchšími, ale aj zložitejšími hernými mechanizmami a v rôznych nominálnych hodnotách. Predaných bolo takmer 40 miliónov kusov žrebov v celkovej hodnote hrubých výnosov viac ako 55,6 miliónov EUR.

V roku 2016 bol podiel spätných príjmov, tzn. nepredaných a vrátených žrebov na úrovni 3,87% z brutto tržieb okamžitých lotérií. Čisté výnosy, resp. objem predaja očistený o vrátené nepredané žreby teda vykázal hodnotu viac ako 53,48 milióna EUR. Reálny payout, tzn. podiel celkového objemu vyplatených výhier z netto tržieb, dosiahol hodnotu 58,62%. V medziročnom porovnaní stúpol netto predaj o viac ako 10%, pričom realizovaná cena predaného žrebu oscilovala na úrovni 1,42 EUR.

V segmente okamžitých lotérií pôsobí spoločnosť TIPOS v konkurenčnom prostredí, no na základe výsledkov za rok 2016 možno skonštatovať, že aj napriek tejto skutočnosti dosiahla spoločnosť TIPOS plánovaný objem predaja. Zároveň možno zhodnotiť, že každá okamžitá lotéria emitovaná v roku 2016 bola produktom s významným indexom ziskovosti. Zámerom je zachovať rastúci trend predaja okamžitých lotérií uvádzaním atraktívnej a pestrej ponuky žrebových produktov podporenou motivačnými programami pre mandatórov v celej predajnej sieti.

V priebehu roka 2016 sa postupne uvádzali na trh modifikované verzie úspešných okamžitých lotérií a súčasne sa tento segment rozšírili o úplne nové typy stieracích žrebov.



HAZARDNÉ HRY PREVÁDZKOVANÉ PROSTREDNÍCTVOM INTERNETU

TRŽBY ZA ROK 2016: 217 332 259 EUR

VÝHRY ZA ROK 2016: 209 000 132 EUR

V roku 2016 spoločnosť TIPOS zaintegrovala viac ako 20 nových kasínových hier, čím ich počet už presiahol hranicu 100. Primát najobľúbenejšej hry si u hráčov neotrasiteľne, už od svojho samotného spustenia, udržiava hra eRuleta. Táto hra opäť kraľuje ako počtom hráčov, tak aj celkovou výškou vkladov hráčov do hry.

Stručná charakteristika:

- internetové (hazardné) hry sú prevádzkované výlučne prostredníctvom internetovej siete oficiálnymi distribučnými kanálmi spoločnosti TIPOS (napríklad oficiálne internetové stránky spoločnosti TIPOS, oficiálne mobilné aplikácie spoločnosti TIPOS, a podobne),
- do internetových hier sa účastník prihlasuje a povinne registruje a následne má vytvorené hráčske konto na registračnom a platobnom portáli prevádzkovateľa, z ktorého uhrádza vklady do internetových hier, na ktorý sa mu vyplácajú finančné výhry,
- finančné prostriedky si hráč prevádza z hráčskeho konta na osobný bankový účet prostredníctvom štandardných komerčných bankových nástrojov,
- skupiny internetových hier:
 - a) internetové stávky TIPKURZ.SK,
 - b) internetové hry e-CASINO.

Internetové stávky TIPKURZ.SK

Spoločnosť TIPOS prevádzkuje internetové stávky už trinásť rok. Výhra je podmienená uhádnutím športovej alebo nešportovej stávkovej udalosti. Herňa je prístupná nonstop 24 hodín denne, sedem dní v týždni. Všetky stávky sa tipujú bez manipulačného poplatku. Najpopulárnejšími športmi na tipovanie aj naďalej ostávajú futbal, tenis a slovenský fenomén - hokej.

TRŽBY ZA ROK 2016: 43 216 911 EUR

VÝHRY ZA ROK 2016: 40 370 350 EUR

Internetové hry e-CASINO

- **Stolové hry** - portfólio stolových hier tvorili: eRuleta, eMultiRuleta, American Roulette, European Roulette Gold, Premier Roulette Diamond Edition, Multi Wheel Roulette, 3D Roulette a Spingo,

- **Kartové hry** - portfólio kartových hier sa skladalo z niekoľkých variantov klasickej kartovej hry BLACKJACK (eBlackjack, MultiBlackjack, Atlantic City Blackjack, European Blackjack Reddeal, Premier Blackjack Hi-Lo, Spanish 21 Blackjack, Double Exposure Gold, European Blackjack Gold), z hry Baccarat Gold a z hier ePoker a eMultiPoker,
- **Video Poker hry** - portfólio video poker hier bolo zložené z All American Poker, Bonus Poker Deluxe, Deuces Wild 4 Play Power Poker, Double Joker Poker a Jacks or Better,
- **Internetové výherné prístroje** (3 valcové, 5 valcové a 20 valcový – spolu 72 výherných prístrojov),
- **Poker** - Internetová hra e-Texas Hold'em Poker (umožňujúca hrať na hracom stole dvom, ale aj viacerým hráčom proti sebe, tzv. multipoker) a turnajová verzia tejto hry
- **Internetová hra e-KLUB KENO** – číselná internetová hra,
- **Internetové hry e-ŽREBY** - internetové hry, ktoré predstavujú simuláciu klasických žrebov v elektronickom prostredí,
- **Internetová hra e-BINGO** - hra založená na grafickej simulácii hry bingového typu s kumulatívnym Jackpotom,
- **Soft games** - portfólio hier v minulom roku tvorili: Bunny Boiler, Keno, Crown and Anchor, Turtley Awesome, Germinator, Four by Four, Hairy Fairies, Enchanted Wood, Beer Fest, Pharaoh's Gems, Freezing Fuzzballs, Mumbai Magic.

TRŽBY ZA ROK 2016: 174 115 348 EUR

VÝHRY ZA ROK 2016: 168 629 782 EUR

STÁVKOVÉ HRY

Stávkové hry (kurzové stávky) prevádzkované prostredníctvom SMS

Stávkové hry (kurzové stávky) prevádzkované prostredníctvom SMS sú stávky na športové alebo nešportové udalosti uzatvárané prostredníctvom krátkych textových správ zaslaním SMS správy v presne definovanom formáte na skrátené telefónne číslo.

TRŽBY ZA ROK 2016 : 296 754 EUR

VÝHRY ZA ROK 2016: 230 399 EUR

LOTÉRIA DOKLADOV O PRIJATÍ TRŽBY VYHOTOVENÝCH ELEKTRONICKOU REGISTRACNOU POKLADNICOU



Národná bločková lotéria je lotériová hra podľa zákona č. 171/2005 Z. z. o hazardných hrách a o zmene a doplnení niektorých zákonov v znení neskorších predpisov, kde je definovaná ako „lotéria dokladov o prijatí tržby vyhotovených elektronickou registračnou pokladnicou“.

Spôsoby registrácie do Národnej bločkovej lotérie

Do Národnej bločkovej lotérie sa možno zapojiť na ktoromkoľvek zbernom mieste spoločnosti TIPOS, a to vyplnením tiketu, na ktorom hráč vyplní údaje z pokladničného dokladu (DKP, dátum, čas, suma).

Najvyužívanejším spôsobom zapojenia sa do Národnej bločkovej lotérie, je však registrovanie pokladničných dokladov cez internetovú stránku www.narodnablockovaloteria.sk. K registrácii hráč potrebuje e-mailovú adresu a údaje z pokladničného dokladu (DKP, dátum, čas, suma). Hráči môžu pokladničné doklady registrovať aj cez mobilnú aplikáciu pre „chyté telefóny“. K registrácii potrebuje hráč svoju e-mailovú adresu a údaje z pokladničného dokladu (DKP, dátum, čas, suma). Okrem toho sa do Národnej bločkovej lotérie možno zapojiť aj zaslaním krátkej textovej správy (SMS) na skrátené číslo 7777.

Aj nákupom tovaru u vybraných predajcov sa možno zapojiť do Národnej bločkovej lotérie. Predajcovia automaticky zaregistrujú pokladničný doklad do lotérie po nákupe, ak sú splnené všetky podmienky pre účasť v lotérii (vek kupujúceho 18+, hodnota nákupu najmenej 1 EUR, súhlas kupujúceho s účasťou v lotérii).

Žrebovania a výhry v Národnej bločkovej lotérii:

Národná bločková lotéria má až 408 výhercov mesačne. Žrebovanie sa uskutočňuje každých 7 dní, spravidla v pondelok. V sídle spoločnosti TIPOS sa žrebuje 101 registračných kódov, ktoré zaregistrovali do lotérie hráči, a ďalších 20 náhradných registračných kódov. Jeden registračný kód vyhráva generovaný Jackpot a k ďalším 100 vyžrebovaným registračným kódmi sú priradené výhry po 100 EUR. Po žrebovaní sa údaje z pokladničných dokladov uvedené na potvrdeniach o registrácii v hre, ktorých registračné kódy sa zhodujú s vyžrebovanými registračnými kódmi, odovzdajú na validáciu Finančnému riaditeľstvu Slovenskej republiky. Až po validácii týchto údajov sa vyžrebované registračné kódy stávajú výhernými a sú zverejnené v poradí, v akom boli vyžrebované, na webovom sídle www.narodnablockovaloteria.sk.

Prostredníctvom relácia „TV ŠANCA“, ktorá bola v roku 2016 vysielaná každý pracovný deň na Jednotke RTVS, bola Národná bločková lotéria bližšie širokej hráčskej verejnosti. Spomedzi všetkých súťažiacich, ktorí sa zúčastňujú nakrúcania relácie „TV ŠANCA“ v danom týždni, je vyžrebovaný jeden výherca finančnej výhry 3 000 EUR od spoločnosti TIPOS.

V roku 2016 bolo zaregistrovaných do Národnej bločkovej lotérie 35 916 090 ks pokladničných dokladov.

NELOTÉRIOVÉ PRODUKTY

Skupina nelotériových produktov, zahrňujúca dobíjanie kreditov mobilných operátorov, je poskytovaná s cieľom využitia rozsahu mandátnej siete pre tretie subjekty a zvýšenia prípadného cross-sellingu kľúčových produktov spoločnosti TIPOS. Finančné výnosy v danom segmente sú z pohľadu výnosov štátnej lotérie menej významné.

V roku 2016 spoločnosť TIPOS rozšírila portfólio operátorov poskytujúcich službu dobíjania o tretieho najvýznamnejšieho – operátor O2 Slovakia, s.r.o. V tejto skupine produktov sa dosiahli výnosy vo výške 465 299 EUR.

UDALOSTI, KTORÉ NASTALI PO SKONČENÍ ÚČTOVNÉHO OBDOBIA

Rozhodnutím Ministerstva financií Slovenskej republiky (ďalej len „MF SR“) vykonaným v pôsobnosti Valného zhromaždenia Spoločnosti zo dňa 21. decembra 2016 boli urobené nasledujúce rozhodnutia:

Rozhodnutie č. 1 - MF SR odvoláva Ing. Jána Barczyho z funkcie člena predstavenstva spoločnosti a rovnako z funkcie predsedu predstavenstva spoločnosti, ktorý zároveň vykonáva funkciu generálneho riaditeľa, Ing. Petra Vaneka, Ing. Ivana Litvaja a JUDr. Renátu Pisárovú z funkcie členov predstavenstva spoločnosti, a to dňom 31. decembra 2016.

Rozhodnutie č. 2 - MF SR volí Ing. Jána Barczyho do funkcie člena predstavenstva a určuje ho za predsedu predstavenstva spoločnosti, ktorý zároveň vykonáva funkciu generálneho riaditeľa spoločnosti, a to s dňom vzniku funkcie 1. januára 2017.

Rozhodnutie č. 3. – MF SR volí Mgr. Tomáša Szaba, Ing. Mareka Jányho, Ing. Petra Remiáša, Mgr. Martina Bohoša, Mgr. PhDr. Štefana Jašku a Ing. Katarínu Melasovú do funkcie členov predstavenstva spoločnosti, a to dňom vzniku funkcie 1. januára 2017.

Na mimoriadnom 334. zasadnutí predstavenstva spoločnosti, ktoré sa konalo dňa 9. januára 2017 bola členka predstavenstva Ing. Katarína Melasová zvolená za podpredsedníčku predstavenstva spoločnosti.

ZODPOVEDNÉ HRANIE

Cieľom spoločnosti TIPOS je prevádzkovať svoje hry tak, aby boli pre hráčov atraktívne a prinášali im zábavu a radosť. Zároveň sa spoločnosť snaží o udržanie bezpečného hráčskeho prostredia a minimalizáciu negatívnych vplyvov na hráčov súvisiacich s hraním hazardných hier.

Máte problém s hraním? Využite bezplatné telefónne číslo!

LINKA POMOCI PRE PROBLÉMY S HRANÍM

0800 800 900

Bezplatné telefónne číslo špecializovanej zdravotníckej inštitúcie pôsobiacej v oblasti prevencie, diagnostiky a liečby látkových a nelátkových závislostí

Prevádzkové hodiny: pondelok až piatok od 9,00 hod. do 17,00 hod.

Mimo prevádzkových hodín je k dispozícii záznamník.

**Prevádzkuje Centrum pre liečbu drogových závislostí
Hraničná 2, 827 99 Bratislava**

Spoločnosť TIPOS je členom Európskej asociácie lotériových a stávkových spoločností (EL) a Svetovej lotérievej asociácie (WLA). V rámci týchto organizácií vznikli programy na podporu Zodpovedného hrania.

Spoločnosť TIPOS sa v máji 2007 prihlásila k Európskym Štandardom zodpovedného hrania a prijala ich spolu s ostatnými členmi EL. Za pozitívny prístup k tejto problematike bol v roku 2009 spoločnosti udelený medzinárodný certifikát Zodpovedného hrania prvého stupňa (certifikát udelila WLA). Po úspešnom splnení všetkých kritérií WLA bol v roku 2010 Svetovou lotérievou asociáciou udelený spoločnosti TIPOS certifikát druhého stupňa Zodpovedného hrania. Spoločnosť sa tak zaradila medzi popredné svetové lotérievé spoločnosti v rámci napĺňania zásad Zodpovedného hrania.

Spoločnosť TIPOS spolupracuje na programoch zameraných na ochranu hráčov a na projektoch podporujúcich zodpovedné hranie. Spoločnosť sa zaviazala informovať hráčov o zásadách zodpovedného hrania, o možných rizikách spojených s hazardnými hrami a zaviazala sa poskytovať im praktické rady ako hrať bezpečne, t. j. mať hranie pod kontrolou. Spoločnosť pracuje na aktivitách, ktoré pomôžu hráčovi zorientovať sa v hráčkovej problematike, ktoré zvýšia jeho povedomie o negatívnych vplyvoch hazardných hier, a ktoré smerujú k dosiahnutiu zodpovedného prístupu hráča k samotnému hraníu.

Zámerom spoločnosti TIPOS je, aby:

- hazardné hry nehrali mladiství (hrajú len dospelí 18 +),
- hráči hrali pre zábavu a potešenie a hru nebrali ako formu zárobku,
- hráči boli informovaní o možných rizikách hazardných hier,
- hráči boli informovaní o možnostiach prevencie a pomoci,
- hráči hrali zodpovedne.

BEZPEČNÉ HRÁČSKE PROSTREDIE

V roku 2016 bol v spoločnosti TIPOS vykonaný druhý kontrolný audit systému riadenia bezpečnosti podľa Štandardu Svetovej lotéριοvej asociácie WLA-SCS:2012, ktorý potvrdil splnenie požiadaviek tohto medzinárodného štandardu. Závěry kontrolného auditu potvrdili súlad s týmto medzinárodným štandardom v rozsahu poskytovania a riadenia štátom licencovaných lotéριοvých a stávkových služieb, prijímania stávk a vyplácania výhier na území Slovenskej republiky, vrátane vývoja, dizajnu, predaja, prevádzky a podporných služieb podľa Zákona o hazardných hrách. TIPOS, národná lotéριοvá spoločnosť, a. s. tak poskytuje svojim hráčom bezpečné hráčske prostredie.



CERTIFICATE OF ACCREDITATION WLA Security Control Standard

This is to certify that

TIPOS, národná lotéριοvá spoločnosť, a.s.

The scope of this certificate covers the following sites: Brechtanova 1, 830 07 Bratislava - Drienova 3, 821 01 Bratislava - Chemická 1, 831 04 Bratislava - Varšavská 24, 821 09 Bratislava (Datové centrum Telekom) - Kaštieľská 15, 821 06 Bratislava (Regionálne stredisko Bratislava) - Lucičky 20, 934 09 Banská Bystrica (Regionálne stredisko Banská Bystrica) - Hronrova 5, 040 01 Košice (Regionálne stredisko Košice) - J. Heška 1, 949 01 Nitra (Regionálne stredisko Nitra) - Antona Bernoláka 51, 010 01 Žilina (Regionálne stredisko Žilina)

has met the criteria established by the

WLA Security Control Standard: 2012

and has been granted accreditation by the World Lottery Association in accordance with the recommendation of the WLA Security and Risk Management Committee.

This certification stipulates that the requirements of ISO 27001:2013 are met, together with 111 additional security requirements set forth by the WLA, including 90 Lottery and Gaming Specific Security and Integrity controls. The 111 WLA security requirements are subject to the following scope:

Provision and management of state-licensed lottery and betting services, accepting bets and payment of prize money within the territory of the Slovak Republic including development, design, sales, operation and support services in accordance with the act on Gambling Games.

Assessment Service Entity: CIS – Certification & Information Security Services GmbH

Salztorfgasse 2/6/14 A-1010 Vienna Austria

Initial WLA-SCS certification date: May 25, 2016

Latest WLA-SCS certification issued on: May 23, 2015

Expiry date of the current WLA-SCS certificate: May 25, 2017

The certified organization holds a valid and current

ISO 27001:2013 certificate, reference number: 1-6738/15*


Thierry Pujo
WLA SRMC Chair


Jean Jorgensen
WLA Executive Director

* Details on the ISO 27001:2013 certificate number 1-6738/15 can be found on the reverse side of this certificate

PRE DOBRÚ VEC

Spoločnosť TIPOS je dlhodobo jedným z najvýznamnejších podporovateľov športu na Slovensku. Od partnerstva so Slovenským olympijským výborom (SOV) a Slovenským olympijským tímom (SOT), cez podporu profesionálnych športových klubov a zväzov a podporou významných športových podujatí, považuje šport za významnú oblasť zdravého vývoja spoločnosti.

Košice – Európske mesto športu 2016

Spoločnosť TIPOS sa v roku 2016 stala jedným z troch hlavných partnerov projektu Košice – Európske mesto športu 2016. Spoločnosť TIPOS tak počas celého roka 2016 podporoval športové aktivity najrôznejšieho druhu a zamerania pre širokú verejnosť v metropole východu. Súčasťou projektu bol aj Európsky týždeň športu. Od 10. do 17. septembra 2016 sa konali bežecké súťaže pre deti a rodičov, prednášky, cyklistické preteky pre žiakov materských, základných a stredných škôl, prekážkový beh na 5 km či festival gymnastiky a tanca. Aj vďaka spoločnosti TIPOS a jej podpore tohto projektu, získali Košice v novembri 2016 v konkurencii 19 európskych miest ocenenie Najlepšie Európske mesto športu 2016.



Veľké úspechy na letnej olympiáde RIO 2016 aj vďaka spoločnosti TIPOS
Spoločnosť TIPOS dlhodobo spolupracuje so Slovenským olympijským výborom (SOV). V roku 2016 bola spoločnosť TIPOS exkluzívnym partnerom SOV a Slovenského olympijského tímu - slovenských športovcov tak spoločnosť podporila nielen na olympiáde, ale rovnako aj počas

celej ich prípravy na toto významné podujatie. Najúspešnejší slovenskí športovci vďaka spojeniu spoločnosti TIPOS a SOV dostali výraznú podporu, vďaka ktorej si mohli dovoliť nadštandard v rámci ich športovej prípravy. Aj vďaka podpore spoločnosti TIPOS mohlo Slovensko zažiť významný medailový úspech v Riu de Janeiro. V medailovej bilancii krajín sa Slovenská republika ocitla na 37. mieste, čo je skvelý výsledok. Slovenskí športovci si domov odniesli dve zlaté a dve strieborné medaily. Zlato vybojovali vodní slalomári bratrance Ladislav a Peter Škantárovci v disciplíne C2 a chodec Matej Tóth v disciplíne na 50 kilometrov. Striebornú medailu získali slovenský kanoista Matej Beňuš a slovenský štvorkajak v zložení Erik Vlček, Juraj Tarr, Denis Myšák a Tibor Linka.



Svetový pohár v alpskom lyžovaní žien v Jasnej

Lyžiarske svahy v Jasnej hostili od 5. do 7. marca 2016 najlepšie slalomárky z celého sveta, a to aj vďaka spoločnosti TIPOS, ktorá bola jedným z partnerov Svetového pohára v alpskom lyžovaní žien - Jasná 2016. Podujatie pritiahol do Jasnej tisícky divákov, prenosy zo Svetového pohára na RTVS si počas troch vysielacích dní zaplo takmer 1,2 milióna divákov. Slovensko má svetovému lyžovaniu čo ponúknuť – slovenské pretekárky Petra Vlhová a Veronika Velez-Zuzulová patria medzi svetovú elitu.



Atletický míting Pravda - Televízia - Slovnaft

Spoločnosť TIPOS v júni 2016 podporila konanie atletického mítingu s bohatou históriou a tradíciou Pravda - Televízia - Slovnaft. Medzinárodné atletické preteky v Bratislave zažili premiéru pod názvom Veľká cena Pravdy v roku 1957. Z vlajkových atletických mítingov krajín východnej Európy sa bratislavský udržal na výslni najdlhšie. Jeho bohatá história eviduje 50 ročníkov – posledný jubilejný sa uskutočnil v roku 2010. Po šesťročnej odmlke sa vrátil pod starou skratkou, no už na novom mieste a na novej umelej dráhe v x-bionic® sphere. Všetko sa odohralo v sobotu 4. júna 2016, kedy sa uskutočnil už 51. ročník tohto slávneho podujatia. Prestíž atletického mítingu P-T-S zdvihol v osemdesiatych rokoch najmä fenomenálny skokan o žrdi Sergej Bubka, ktorý práve v Bratislave utvoril dva zo svojich 35 svetových rekordov.

Vyššie 3000 divákov v novom modernom športovom komplexe x-bionic® sphere v Šamoríne videlo päť rekordov mítingu, tri najlepšie výkony na slovenskom území, svetový výkon roka 11:22,36 Antona Kučmína v chôdzi na 3000 m a slovenský rekord 44,65 štafety žien na 4 x 100 m v zložení Šibová, Kršáková, Putalová, Bezeková. Na stovke mužov potvrdil líder

svetových tabuliek Katarčan Femi Ogunode pozíciu hlavného favorita a časom 10,01 o 6 stotín zlepšil rekord péteesky, ktorý od roku 1988 patril legendárnemu Američanovi Calvinovi Smithovi.

Zo Slovákov vyhral v kvalitnej zahraničnej konkurencii iba chodec Anton Kučmín (11:22,36), ktorý jasne o takmer 10 sekúnd zdolal na 3000 m majstra sveta na päťdesiatke Mateja Tótha. Pre 33-ročného šampióna to boli prvé preteky v letnej sezóne. Slovenský „medailový“ „hetrik“ zavŕšil mladý Úradník.

Spoločnosť TIPOS svojou podporou pomohla Slovenskému atletickému zväzu reštartovať toto významné podujatie patriaceho do kolekcie rodinného striebra slovenskej atletiky.





ČSOB Bratislava marathon

Spoločnosť TIPOS sa v roku 2016 stala partnerom v Bratislave mimoriadne obľúbeného podujatia **ČSOB Bratislava marathon**, ktorého 11.ročník sa konal prvý aprílový víkend. Okrem samotného maratónu s medzinárodnou účasťou, je súčasťou tohto jedného z najväčších športových podujatí konaných na území hlavného mesta Bratislavy, viacero športových aktivít – polmaratón, polmaratónske štafety, minimaratón či behy pre deti. Podujatia sa v roku 2016 zúčastnil rekordný počet bežcov, viac ako 10 000.

Spoločnosť TIPOS fandí mládežníckym športovým talentom

Spoločnosť TIPOS dlhodobo podporuje športové a pohybové aktivity detí a mládeže. V roku 2016 sa stala partnerom významného medzinárodného mládežníckeho podujatia **Fragaria Cup 2016**, na ktorom si zmerali sily mladé futbalové talenty od 8 do 15 rokov. Na jubilejný 15. ročník podujatia, ktorý sa konal začiatkom júla 2016 v Prešove, sa prihlásilo celkovo 212 družstiev chlapcov a dievčat z 15 krajín.

Spoločnosť TIPOS bola počas roka 2016 partnerom projektu **STARS for STARS**. Jeho hlavným cieľom je vyhľadávanie a podporovanie talentovanej mládeže. Projekt môže mladým ľuďom pomôcť k dosiahnutiu vysokej športovej úrovne bez ohľadu na ekonomické možnosti ich rodičov a príbuzných. Jedným zo športových odvetví, ktorým sa projekt STARS for STARS venuje, je hokej. Podporuje Hokejovú akadémiu Zdena Cígera, bedmintonistu Mateja Hliničana, tenistku Viktoriu Kužmovú, basketbalovú Akadémiu Interu Bratislava, ako aj mladé cyklistické a atletické talenty.

Boxer Tomi Kid Kovács už pár rokov dozadu prišiel s myšlienkou, že k boxu privedie nielen širokú verejnosť, ale predovšetkým deti a mládež, v ktorých sú ukryté talenty a predpoklady stať sa úspešnými boxermi. Postupom času sa mu podarilo jeho myšlienku naplniť a vychoval

mnohých mladých športovcov, ktorí dnes reprezentujú Slovensko v tomto športe. Koncom roka 2016 usporiadal vo svojom domácom meste Galanta výnimočný medzinárodný galavečer **Posledný gong** Tomiho Kida Kovácsa, ktorým oficiálne ukončil svoju kariéru a rozlúčil sa s boxerským ringom. Túto výnimočnú akciu podporila aj spoločnosť TIPOS.

Počas športovej akcie vystúpili pred verejnosťou štyria majstri sveta v jednom ringu. Boxeri širšej reprezentácie z Maďarska si zároveň zmerali sily s Tomiho zverencami, úspešnými boxerami, ktorí dnes už reprezentujú Slovenskú republiku. Tomi Kid Kovács na rozlúčkovom galavečeri odovzdal štafetu svojmu päťročnému synovi Kristiánovi, u ktorého už dnes je jasné, že sa vyberie v šľapajach svojho úspešného otca. Tomi Kid Kovács je zakladateľom a zároveň trénerom K.O. Box Clubu Galanta, čo je občianske združenie, v ktorom dostávajú priestor talentované deti a mládež prevažne zo sociálne slabých rodín.

Spoločnosť TIPOS podporuje kultúru a akcie s dlhoročnou tradíciou

Bratislavské jazzové dni 2016

Keď sa povie názov Bratislavské jazzové dni, širokej verejnosti hneď napadne len jedno spojenie – výnimočný kultúrny zážitok a známka kvality. Presne o tom sú Bratislavské jazzové dni, vďaka ktorým sa hlavné mesto vlní v rytme jazzu každoročne na jar a na jeseň. História tejto akcie sa datuje už od roku 1975, keď skupinka jazzových nadšencov a fanúšikov zorganizovala prvý ročník Bratislavských jazzových dní. Vtedy nikto nepredpokladal, že z festivalu sa stane podujatie európskej úrovne, na ktorom každoročne zažiaria svetové jazzové hviezdy.

Prioritou spoločnosti TIPOS je podporovať kultúrne akcie, ktoré majú v sebe punc kvality a táto akcia ho rozhodne má, čo mohlo dokázať viac ako štyridsať predchádzajúcich ročníkov Bratislavských jazzových dní. Preto vstúpila do partnerstva s organizátormi tohto podujatia aj v roku 2016. Cieľom 9. ročníka Jarných Bratislavských jazzových dní a 42. ročníka Jesenných Bratislavských Jazzových dní bolo pripraviť pre fanúšikov tohto hudobného žánru nezabudnuteľný zážitok. Samozrejme, organizátori si uvedomovali, že tento pocit môžu priniesť len kvalitné mená v podobe popredných svetových a domácich jazzových umelcov. Zážitok a obsadenie sa naplnili, Bratislavské jazzové dni opäť nesklamali.

Najväčší domáci jazzový festival sa konal v roku 2016 na rôznych miestach v hlavnom meste Bratislava – v priestoroch Starej tržnice, Ateliéru Babylon či v hale výstaviska Incheba. Bratislavské jazzové dni sú festivalom s najdlhšou tradíciou, o čom svedčí aj celý rad zvučných jazzových mien a legend, ktoré sa na bratislavskom pódium vystriedali. Chick Corea, John McLaughlin, Herbie Hancock, Al DiMeola, Arturo Sandoval, Bobby McFerrin, Pierre Birelli a mnoho iných.

ĽUDSKÉ ZDROJE 2016

Spoločnosť TIPOS k 31. decembru 2016 zamestnávala 132 zamestnancov, z toho 63 žien a 69 mužov. V medziročnom porovnaní k 31. decembru 2015 bol stav zamestnancov 124.

V priebehu roku 2016 do pracovného pomeru nastúpilo 16 nových zamestnancov a pracovný pomer v priebehu roku ukončilo 9 zamestnancov, z toho 1 zamestnanec k 31.12.2016, t. j. nový stav zamestnancov od 1.1.2017 je 131 zamestnancov.

Priemerný vek zamestnancov v roku 2016 bol necelých 44 rokov.

Z celkového počtu zamestnancov bolo 5 žien na materskej alebo na rodičovskej dovolenke.

Vzdelávanie:

V roku 2016 rovnako, ako v predchádzajúcom roku, Spoločnosť pokračovala v podpore rastu kvalifikácie svojich zamestnancov. Na vzdelávanie bola vynaložená suma **62 851,60 EUR**.

Boli organizované:

- odborné školenia, semináre zamerané napríklad na: manažérske, obchodné a komunikačné zručnosti, verejné obstarávanie, komunikácia so zákazníkmi, retail manažment; školenia na uplatňovanie zákona o ochrane pred legalizáciou príjmov z trestnej činnosti a ochrane pred financovaním terorizmu v aktuálnom znení a iné,
- jazykové kurzy,
- prednášky a semináre v ekonomickej oblasti najmä pri legislatívnych zmenách v zákonoch.

Sociálna politika:

V rámci sociálnej politiky Spoločnosť postupovala podľa schváleného rozpočtu sociálneho fondu na rok 2016. Čerpanie prostriedkov zo sociálneho fondu v roku 2016 evidujeme vo výške **59 462,95 EUR**.

Prostriedky zo sociálneho fondu boli čerpané na:

- príspevky na stravovanie zamestnancov,
- sociálna výpomoc,
- príspevky pri príležitosti mimoriadnych životných udalostí,
- príspevky na pitný režim v letných mesiacoch,
- príspevky na kultúru a šport formou darčkových poukážok DOXX.

Spoločnosť v roku 2016 v oblasti starostlivosti o zamestnancov poskytla, okrem tvorby a čerpania prostriedkov zo sociálneho fondu, aj ďalšie prostriedky pre zamestnancov z nákladov spoločnosti vo výške **216 570,21 EUR** na:

- doplnkové dôchodkové sporenie
- stravovanie zamestnancov
- preventívnu povinnú zdravotnú starostlivosť
- preventívnu lekársku nepovinnú prehliadku
- pracovnú zdravotnú službu, BOZP, protipožiarnu ochranu a prvú pomoc
- pitný režim
- odmenu pre zamestnancov pri 15. a 20. výročí ich pôsobenia v Spoločnosti

ORGANIZAČNÁ ŠTRUKTÚRA

