

**TIPOS, národná lotériová spoločnosť, a.s.**

**Výročná správa k 31. decembru 2012  
a Správa o overení súladu výročnej správy  
s účtovnou závierkou**

**apríl 2013**

**Správa o overení súladu výročnej správy s účtovnou závierkou  
v zmysle § 23 zákona NR SR č. 540/2007 Z. z.  
(Dodatok k správe audítora)**

Akcionárovi, dozornej rade a predstavenstvu spoločnosti TIPOS , národná lotériová spoločnosť, a.s.:

Uskutočnili sme audit účtovnej závierky spoločnosti TIPOS , národná lotériová spoločnosť, a.s. („Spoločnosť“) k 31. decembru 2012, ku ktorej sme dňa 28. marca 2013 vydali správu audítora a v ktorej sme vyjadrili svoj nepodmienený audítorský názor v nasledujúcom znení:

„V zmysle zákona NR SR č. 431/2002 Z. z. o účtovníctve v znení neskorších predpisov sme tiež overili, či informácie, ktoré sú predmetom účtovníctva a sú uvedené vo výročnej správe Spoločnosti k 31. decembru 2012, sú v súlade s vyššie uvedenou overenou účtovnou závierkou.“

**Zodpovednosť štatutárneho orgánu Spoločnosti za výročnú správu**

Štatutárny orgán Spoločnosti je zodpovedný za vyhotovenie, správnosť a úplnosť výročnej správy v súlade so slovenským zákonom o účtovníctve.

**Zodpovednosť audítora za overenie súladu výročnej správy s účtovnou závierkou**

Našou zodpovednosťou je na základe overenia vyjadriť názor na to, či informácie vo výročnej správe, ktoré sú predmetom účtovníctva, sú vo všetkých významných súvislostiach v súlade s účtovnou závierkou Spoločnosti. Overenie sme vykonali v súlade s Medzinárodnými audítorskými štandardmi. Podľa týchto štandardov máme dodržiavať etické požiadavky, naplánovať a vykonať overenie tak, aby sme získali primerané uistenie, že výročná správa neobsahuje účtovné informácie, ktoré by sa významne líšili od informácií v účtovnej závierke.

Súčasťou overenia je uskutočnenie postupov overujúcich súlad tých údajov vo výročnej správe, ktoré sú predmetom účtovníctva, s účtovnou závierkou. Zvolené postupy závisia od rozhodnutia audítora, vrátane posúdenia rizika významných nesprávností vo výročnej správe, či už v dôsledku podvodu alebo chyby. Pri posudzovaní tohto rizika audítor berie do úvahy internú kontrolu relevantnú pre zostavenie a objektívnu prezentáciu výročnej správy, aby mohol navrhnúť audítorské postupy vhodné za daných okolností, nie však za účelom vyjadrenia názoru na účinnosť internej kontroly Spoločnosti. Údaje a informácie uvedené vo výročnej správe, ktoré neboli získané z účtovnej závierky, sme neoverovali.

Sme presvedčení, že vykonané overenie je dostatočným a vhodným východiskom pre náš názor.


**Názor**

Podľa nášho názoru informácie, ktoré sú predmetom účtovníctva a sú uvedené vo výročnej správe Spoločnosti zostavenej za rok ukončený 31. decembra 2012, sú vo všetkých významných súvislostiach v súlade s vyššie uvedenou účtovnou závierkou.

  
PricewaterhouseCoopers Slovensko, s.r.o.  
Licencia SKAU č. 161

V Bratislave, dňa 2.mája 2013



  
Ing. Štefan Čupil  
Licencia UDVA č. 1088

PricewaterhouseCoopers Slovensko, s.r.o., Námestie 1. mája 18, 815 32 Bratislava, Slovak Republic  
T: +421 (0) 2 59350 111, F: +421 (0) 2 59350 222, [www.pwc.com/sk](http://www.pwc.com/sk)



**TIPOS**  
**VÝROČNÁ SPRÁVA 2012**

## **OBSAH**

- 03**    **TIPOS, národná lotériová spoločnosť, a. s.  
... v prospech verejnosti**
- 04**    **Príhovor predsedu predstavenstva a generálneho riaditeľa**
- 06**    **O spoločnosti**
- 10**    **Rok 2012 v skratke**
- 13**    **Vízia spoločnosti**
- 14**    **Stratégia a ciele**
- 15**    **Medzinárodné aktivity a činnosť v medzinárodných organizáciách**
- 16**    **Verejno-prospešné aktivity**
- 18**    **Správa predstavenstva o hospodárskych výsledkoch za rok 2012**
  - **Finančné výsledky za rok 2012**
  - **Odvody z hazardných hier**
  - **Vyplatené výhry**
  - **Obchodní partneri**
- 27**    **Produktové portfólio**
  - **Číselné lotérie**
  - **Okamžité lotérie**
  - **Internetové hry, Kurzové stávky cez SMS**
  - **Nelotériové produkty**
- 50**    **Ľudské zdroje**
- 52**    **Zodpovedná lotériová spoločnosť**
- 54**    **Kontakty**
- 55**    **Príloha k výročnej správe 2012:  
Správa nezávislého audítora,  
Súvaha, Výkaz ziskov a strát,  
Poznámky k účtovnej závierke, Prehľad peňažných tokov, Prehľad  
o pohybe dlhodobého majetku,  
Správa o overení súladu výročnej správy s účtovnou závierkou**

# TIPOS, NÁRODNÁ LOTÉRIOVÁ SPOLOČNOSŤ, A. S.

...V PROSPECH VEREJNOSTI

	2012	2011	2010
VYPLATENÉ VÝHRY Z HIER V EUR	267 444 915	222 558 503	212 724 953
ODVODY Z HIER V EUR	32 068 211	30 580 533	29 668 015
VÝSLEDOK HOSPODÁRENIA PO ZDANENÍ V EUR	10 585 942	32 332 816	12 080 674
POČET ZAMESTNANCOV	120	115	107
POČET AKTÍVNYCH ZBERNÍ	2 439	2 420	2 375
POČET AKTÍVNYCH TERMINÁLOV	2 479	2 464	2 423

**... MISIA SPOLOČNOSTI - UMOŽŇUJEME ĽUĐOM NAPĽŇAŤ SNY**

**ŠŤASTNÝM VÝHERCOM SME V ROKU 2012 VYPLATILI  
NA VÝHRACH 267 444 915 EUR**

# PRÍHOVOR PREDSEDU PREDSTAVENSTVA A GENERÁLNEHO RIADITEĽA

Vážené dámy, vážení páni,

som rád, že rok 2012 sa pre TIPOS, národnú lotériovú spoločnosť, a. s. niesol v úspešnom duchu. V roku 2013 oslavuje naša spoločnosť 20. výročie svojej existencie a s radosťou môžem konštatovať, že už dlhé roky si TIPOS udržiava stabilné a silné postavenie na našom trhu. Rady hráčov a fanúšikov lotériových a stávkových hier spoločnosti TIPOS sa aj v uplynulom roku 2012 rozširovali a teší ma, že naši zákazníci stále vyhľadávajú kvalitné a atraktívne produkty našej spoločnosti, ktoré im dokážu poskytnúť zábavu, potešenie z hry a šancu na výhru. Som rád, že naša spoločnosť stále napreduje a dokáže sa prispôbiť aj zvyšujúcim sa a plne oprávneným nárokom klientov.

O tom, že vďaka našim produktom a službám sa dajú vyhrať lákavé výhry, svedčia nasledujúce čísla. Zo všetkých by som rád zvýraznil sumu 6 317 276, 75 EUR. Ide o výnimočne vysoký JACKPOT, ktorý padol v prvom ťahu číselnej loterieovej hry LOTO. Stalo sa tak 12. augusta 2012 a predstavuje tretiu najvyššiu výhru, aká bola v histórii spoločnosti TIPOS hráčovi vyplatená. Za nemalú zmienku stojí aj množstvo vyplatených výhier v uplynulom roku, ktoré boli na úrovni 267 444 915 EUR, čo je v porovnaní s predchádzajúcim rokom 2011 približne o 44,9 milióna EUR viac. Šanca na výhru vďaka našim produktom vždy existuje, presvedčilo sa o tom už množstvo našich hráčov a fanúšikov, ktorí si domov vďaka ich "šťastiu" odniesli veľmi slušné finančné čiastky.

Tomu, že zákazníci dôverujú našim produktom a zostávajú verní značke TIPOS, nasvedčuje aj nárast tržieb, ktoré v roku 2012 dosiahli hodnotu 360 200 684 EUR, čo predstavuje v porovnaní s rokom 2011 nárast o 14 percent.

TIPOS svoj úspech stavia nielen na kvalite a vysokej profesionalite zamestnancov, ale tiež sa riadime podpornou filozofiou, že naše produkty musia byť ľahko dostupné širokej verejnosti. V roku 2012 sme prevádzkovali až 2439 obchodných miest. Trend byť stále bližšie k našim zákazníkom a umožniť im bez komplikovaného prístupu vychutnať si zážitok, potešenie z hry a vyhrať, je pre nás prioritou aj do budúcnosti. Pochopiteľne, že aj v tomto prípade platí, že kvantita nesmie ísť na úkor kvality, a preto sa kontinuálne budeme zameriavať na kvalitu obsluhy, seriózny prístup k zákazníkovi, inováciu a rozšírenie ponuky našich služieb s cieľom naplniť ambiciózne ciele, ktoré sme si stanovili.

TIPOS, národná lotériová spoločnosť, a.s. aj v roku 2012 opätovne potvrdila svoju kľúčovú rolu v oblasti prispievania do štátneho rozpočtu Slovenskej republiky, keď sme z hazardných hier odviedli 32 068 211 EUR, čo je v porovnaní s rokom 2011 viac o takmer 1,5 milióna EUR.

V roku 2012 vstúpil TIPOS do procesu certifikácie WLA – Svetovej loterieovej asociácie – WLA Security standards, čím potvrdzujeme bezpečnostný štandard našej spoločnosti aj na medzinárodnej úrovni. Aj napriek tomu, že aj v súčasnosti TIPOS dlhodobo pracuje s vysokým stupňom bezpečnosti, získanie tohto certifikátu nám otvára nový priestor na zapojenie sa do nadnárodných lotériových projektov. Úspešné ukončenie certifikácie je naplánované na rok 2014. Bezpečnosť vždy bola, je a bude jednou z našich najdôležitejších úloh, ktoré sme povinní splniť voči každému jednému nášmu zákazníkovi.

Významnou plánovanou zmenou, ktorá sa začala v roku 2012, je redizajn internetovej herne TIPOS-u, ktorá bude schopná konkurovať zabehnutým internetovým hriam s vysokým štandardom produktov a služieb. Nová internetová herňa pre hráčov bude atraktívnejšia a tiež musí spĺňať všetky kritériá bezpečnosti pre finančné transakcie, ako aj pre ochranu osobných údajov hráčov. Veríme, že internetová herňa naplní naše očakávania a získa si viac priaznivcov a hráčov.

TIPOS ako prevádzkovateľ štátnej lotérie začal na jeseň roku 2012 participovať s Ministerstvom financií Slovenskej republiky na jedinečnom projekte národnej daňovej lotérie. Jej cieľom je prispieť k zvýšeniu motivácie zákazníkov požadovať pokladničné doklady z elektronických registračných pokladní a prostredníctvom týchto dokladov sa zapojiť do tejto unikátnej lotérie. Spustenie národnej daňovej lotérie je naplánované na druhú polovicu roka 2013 a jej primárnym prínosom bude zmenšiť priestor pre daňové úniky, ale samozrejme aj zvýšenie povedomia verejnosti o právach pri poskytovaní služieb a predaji tovaru.

Od septembra 2012 nastúpilo nové vedenie spoločnosti, ktoré bude spolu so všetkými zamestnancami TIPOS-u nápomocné pri plnení ambiciózných cieľov a zabezpečí rast a upevnenie si pozície silného hráča na trhu. Náš budúci úspech spočíva v tom, že budeme spoločnosťou, pre ktorú je alfou a omegou kvalita, profesionalita, dôveryhodnosť, ústretovosť a to, čo platí nielen v živote, ale aj v hre – férovosť a serióznosť.

V roku 2013 oslávime spolu s našimi zákazníkmi 20 rokov spoločných výhier. Pri tejto príležitosti uvádzame na trh Jubilejný žreb, ktorý bude v predaji počas celého roka 2013 a umožní našim zákazníkom vyhrať atraktívne ceny. Verím, že fanúšikov TIPOS-u osloví nielen výška hlavnej výhry, ale aj možnosť získať viac výhier naraz. Rok 2013 je pre nás vo viacerých aspektoch rokom výziev, ktoré s radosťou prijímame a tešíme sa na ich realizáciu.

Na záver mi dovoľte poďakovať sa všetkým zamestnancom, zákazníkom a obchodným partnerom spoločnosti TIPOS za dôveru, ktorú nám už dvadsať rokov prejavujú a som presvedčený, že tomu tak bude aj naďalej.

PhDr. Ladislav Kriška  
predseda predstavenstva a generálny riaditeľ



# O SPOLOČNOSTI

## Profil spoločnosti

Obchodná spoločnosť TIPOS, národná lotériová spoločnosť, a. s. (ďalej tiež „TIPOS“ alebo „Spoločnosť“ alebo „spoločnosť TIPOS“) bola založená zakladateľskou zmluvou uzavretou dňa 11. decembra 1992. Spoločnosť vznikla zápisom do obchodného registra Okresného súdu Bratislava I dňa 28. januára 1993 so základným imaním 4 milióny Sk. V roku 2012 mala Spoločnosť základné imanie vo výške 365 133,107 625 EUR.

Slovenská republika zastúpená Ministerstvom financií Slovenskej republiky je jediným akcionárom spoločnosti zapísaným v evidencii zaknihovaných cenných papierov vedenej Centrálnym depozitárom cenných papierov SR, a. s..

Obchodné meno:	TIPOS, národná lotériová spoločnosť, a. s.
■ Právna forma:	akciová spoločnosť
■ Sídlo spoločnosti:	Brečtanová ul. č. 1, Bratislava
■ Identifikačné číslo:	31 340 822
■ Dátum založenia:	11. decembra 1992
■ Základné imanie:	365 133,107 625 EUR
■ Počet akcií:	11 kusov
■ Forma a podoba akcií:	zaknihované akcie znejúce na meno

## Predmet činnosti:

- sprostredkovanie obchodu a služieb,
- kúpa tovaru na účely predaja konečnému spotrebiteľovi (maloobchod),
- kúpa tovaru na účely jeho predaja iným prevádzkovateľom (veľkoobchod),
- reklamné činnosti,
- podnikateľské poradenstvo v rozsahu voľnej živnosti,
- administratívne práce,
- organizovanie školení, kurzov a seminárov,
- prieskum trhu a verejnej mienky,
- kopírovacie práce,
- prenájom hnutel'ných vecí v rozsahu voľnej živnosti,
- prenájom nehnuteľností spojený s poskytovaním iných než základných služieb - obstarávateľská činnosť ,
- prenájom strojov, prístrojov, zariadení a technologických celkov v rozsahu voľnej živnosti,
- vedenie účtovníctva,
- činnosť organizačných, ekonomických a účtovných poradcov,
- prevádzkovanie lotériových hier podľa ust. § 4 ods. 3 písm. c), d) a e) zák. č. 171/2005 Z. z. o hazardných hrách a o zmene a doplnení niektorých zákonov v znení neskorších predpisov,
- prevádzkovanie hazardných hier prostredníctvom internetu podľa ust. § 3 ods. 2 písm. f) zák. č. 171/2005 Z. z. o hazardných hrách a o zmene a doplnení niektorých zákonov v znení neskorších predpisov,
- vykonávanie podnikateľskej činnosti súvisiacej s prevádzkovaním hazardných hier podľa ust. § 53 ods. 1 zákona č. 171/2005 Z. z. o hazardných hrách a o zmene a doplnení niektorých zákonov v znení neskorších predpisov:

- účasť na zakladaní a prevádzkovaní hazardných hier podľa príslušného zákona v obchodných spoločnostiach v Slovenskej republike;
- činnosť organizačných a ekonomických poradcov v oblasti prevádzkovania hazardných hier podľa zákona NR SR č. 171/2005 Z. z. o hazardných hrách a doplnení niektorých zákonov v znení neskorších predpisov;
- poskytovanie sprostredkovateľských služieb pre spoločnosti podnikajúce v oblasti hazardných hier.

V roku 2012 boli spoločnosťou TIPOS prevádzkované štátne lotérie, okamžité lotérie a kurzové stávky prostredníctvom krátkych textových správ.

Spoločnosť podnikala na základe individuálnych licencií udelených Ministerstvom financií Slovenskej republiky na jednotlivé lotériové hry, na hazardné hry prevádzkované prostredníctvom internetu a na kurzové stávky prostredníctvom krátkych textových správ.

TIPOS v roku 2012 poskytoval aj nelotériové produkty, a to dobýjanie kreditov SIM kariet mobilných operátorov Orange Slovensko, a. s. a Slovak Telekom, a. s.. V roku 2012 sa realizoval aj predaj vstupeniak na kultúrne a športové podujatia prostredníctvom systému TIPOSTICKET.

## Orgány spoločnosti

### Valné zhromaždenie

je najvyšším orgánom Spoločnosti. Slovenská republika zastúpená Ministerstvom financií Slovenskej republiky je jediným akcionárom spoločnosti TIPOS, národná lotériová spoločnosť, a. s., zapísaným v evidencii zaknihovaných cenných papierov vedenej Centrálnym depozitárom cenných papierov SR, a. s..

### Predstavenstvo

je štatutárnym orgánom Spoločnosti, riadi jej činnosť, zastupuje Spoločnosť a rozhoduje o všetkých záležitostiach Spoločnosti, s výnimkou rozhodnutí, ktoré sú stanovami vyhradené do pôsobnosti valného zhromaždenia.

### Zloženie predstavenstva Spoločnosti

<b>Predseda predstavenstva</b>	<b>PhDr. Ladislav Kriška</b> JUDr. Ing. Miloš Ronec od 29. septembra 2010 do 11. apríla 2012 Ing. Ján Barczy od 31. mája 2012 do 3. septembra 2012
<b>Členovia predstavenstva</b>	<b>Ing. Ján Barczy</b> Ing. Günther Furin do 5. júna 2012
	<b>Ing. Peter Vanek</b> Ing. Milan Homol'a do 3. septembra 2012
	<b>Ing. Ivan Litvaj</b> JUDr. Jozef Bannert do 3. septembra 2012
	<b>Mgr. Renáta Pisárová</b> Ing. Katarína Štefaničková do 3. septembra 2012

## Dozorná rada

je najvyšším kontrolným orgánom Spoločnosti. Dohliada na výkon pôsobnosti predstavenstva a uskutočňovanie podnikateľskej činnosti Spoločnosti. O výsledkoch informuje valné zhromaždenie.

### Zloženie dozornej rady Spoločnosti:

<b>Predseda dozornej rady</b>	<b>JUDr. Marián Valko</b> Ing. Peter Malík do 23. apríla .2012 Ing. Jaroslav Mikla do 31. augusta 2012
<b>Členovia</b>	<b>Ing. Vladimír Štric</b> Ing. Robert Hulák do 3. septembra 2012
	Bc. Roman Foltin do 3. septembra 2012
	<b>Ing. Ján Štefanek</b>
	<b>Ing. Veronika Manduchová</b>

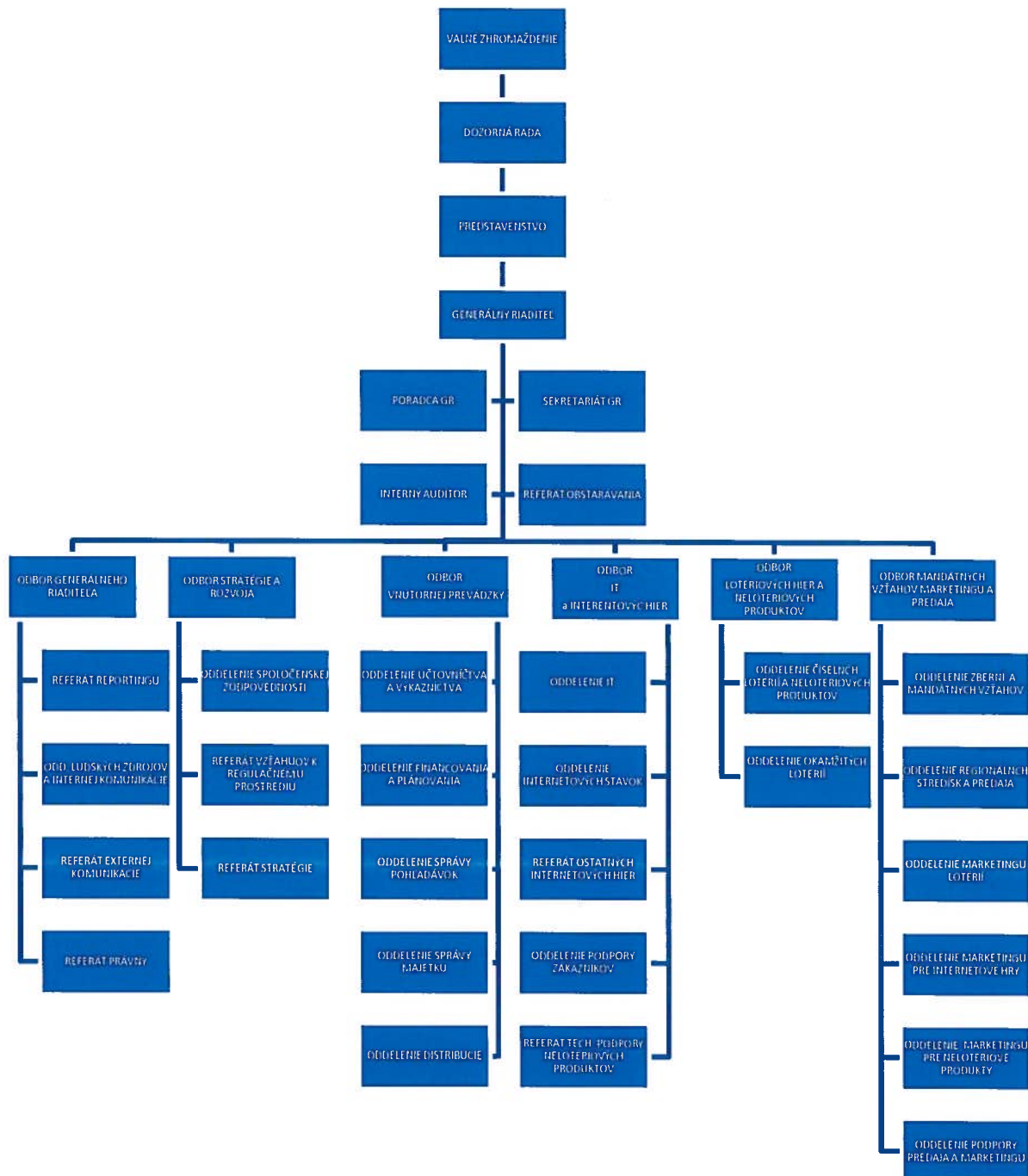
## Generálny riaditeľ

je výkonným orgánom Spoločnosti, riadi Spoločnosť v rozsahu vyplývajúcom mu z písomného poverenia predstavenstva a z organizačného poriadku Spoločnosti. Funkciu generálneho riaditeľa vykonáva predseda predstavenstva.

<b>Generálny riaditeľ</b>	<b>PhDr. Ladislav Kriška</b> JUDr. Ing. Miloš Ronec od 29. septembra 2010 do 11. apríla 2012 Ing. Ján Barczy od 31. mája 2012 do 3. septembra 2012
---------------------------	--

# ORGANIZAČNÁ ŠTRUKTÚRA SPOLOČNOSTI

(platná k 31.decembru 2012)



## ROK 2012 V SKRATKE

### Január

- emisia okamžitej lotérie „Prasa v žite 1201“, začiatok predaja 2. januára 2012, cena žrebu 0,50 EUR, emisný objem 12 miliónov kusov žrebov;
- emisia okamžitej lotérie „Sejf #1202“, začiatok predaja 13. januára 2012, cena žrebu 5 EUR, emisný objem 0,5 milióna kusov žrebov;
- emisia okamžitej lotérie „Rýchla 5 #1203“, začiatok predaja 23. januára 2012, cena žrebu 1 EUR, emisný objem 5 miliónov kusov žrebov.

### Február

- emisia okamžitej lotérie „Amorov šíp #1204“, začiatok predaja 6. februára 2012, cena žrebu 2 EUR, emisný objem 1 milión kusov žrebov;
- emisia okamžitej lotérie „Kominár #1205“, začiatok predaja 27. februára 2012, cena žrebu 0,50 EUR, emisný objem 12 miliónov kusov žrebov;
- dosiahnutá druhá najvyššia výhra v histórii hry JOKER vo výške 203 709,41 EUR.

### Marec

- emisia okamžitej lotérie „Super prasa v žite #1206“, začiatok predaja 15. marca 2012, cena žrebu 1 EUR, emisný objem 5 miliónov kusov žrebov.

### Apríl

- emisia okamžitej lotérie „Bingo #1207“, začiatok predaja 2. apríla 2012, cena žrebu 2 EUR, emisný objem 2 milióny kusov žrebov;
- dotlač žrebov okamžitej lotérie „Sejf #1202“, emisný objem 0,5 milióna kusov žrebov (total 1 milión kusov žrebov).

### Máj

- emisia okamžitej lotérie „Smajlík #1208“, začiatok predaja 7. mája 2012, cena žrebu 1 EUR, emisný objem 4 milióny kusov žrebov;
- emisia okamžitej lotérie „Znamenia #1209“, začiatok predaja 28. mája 2012, cena žrebu 2 EUR, emisný objem 3 milióny kusov žrebov;
- zavedenie žrebovania hry LOTO 5 z 35 aj v stredu, prvé takéto žrebovanie sa uskutočnilo 16. mája 2012;
- stávkou v doplnkovej hre JOKER možno uzatvoriť spolu už aj s číselnou lotériou LOTO 5 z 35 (od 14. mája 2012 – dovtedy len spolu s číselnou lotériou LOTO);
- nové tikety hry LOTO 5 z 35 (s hrou Joker) – návrh, zabezpečenie tlače, distribúcia;
- vyhlásenie prémiovej hry LOTO o 2 milióny EUR - po prvýkrát sa jej mohli zúčastniť aj stávky podané prostredníctvom SMS, keďže podmienkou bolo uzatvoriť stávkou len s 1 tipom hry LOTO a uzatvoriť stávkou v hre JOKER;
- príprava spoločnosti na certifikáciu systému manažérstva informačnej bezpečnosti ISO 27001.

### Jún

- emisia okamžitej lotérie „Ovocíčko #1210“, začiatok predaja 15. júna 2012, cena žrebu 1 EUR, emisný objem 4 milióny kusov žrebov.

### Júl

- koniec prémiovej hry - výhra nebola dosiahnutá. Po ukončení prémiového obdobia prémiová výherná kvóta v plnej výške presunutá do Jackpot-u 1. ťahu hry LOTO.

### **August**

- dosiahnutá druhá najvyššia výhra v histórii hry LOTO a celkovo tretia najvyššia výhra v histórii číselných lotérií vo výške 6 317 276,75 EUR (v 1. ťahu);
- dňa 27. augusta 2012 dosiahnutý rekordný sumár výhier v histórii hry KENO 10 z jedného ťahu (č. 5895) v celkovej hodnote 756 416,20 EUR (27 výhier vyšších ako 10 000 EUR, z toho 1 výhra vo výške 200 000 EUR za vklad 0,40 EUR x 500 000 násobok – 10/10 B).

### **September**

- dotlač žrebov okamžitej lotérie „Prasa v žite #1201“, emisný objem 2,8 milióna kusov žrebov.

### **Október**

- emisia okamžitej lotérie „Vianočná lotéria #1212“, začiatok predaja 1. októbra 2012, cena žrebu 5 EUR, emisný objem 1,5 milióna kusov žrebov;
- implementácia nových výherných prístrojov do Internetovej herne.

### **November**

- emisia okamžitej lotérie „Drahokamy #1213“, začiatok predaja 20. novembra 2012, cena žrebu 3 EUR, emisný objem 1 milión kusov žrebov;
- implementácia nových elektronických stieracích žrebov;
- prvé zámery realizácie Pokladničnej – daňovej lotérie.

### **December**

- najvyššia výhra dosiahnutá zo stávky podanej cez SMS v hre JOKER – 184 312 EUR.

## **Naše najvýznamnejšie aktivity v roku 2012**

### **■ Číselné lotérie**

Vo februári 2012 TIPOS významným spôsobom podporil svoju kľúčovú hru kenového typu - KENO 10 vo forme veľkej marketingovej kampane v masmédiách. Kampaň s nosnou témou „Hraj každý deň o 2 000 000 EUR“ oslovila mnohých hráčov, ktorým vyhovuje frekvencia žrebovania každý deň a samotný herný mechanizmus hry KENO 10. Počas trvania uvedenej kampane a následne po nej Spoločnosti sa zvýšili tržby v hre KENO 10 o viac ako 8%, čo dokumentuje úspešnosť tejto komunikačnej aktivity.

### **■ Okamžité lotérie**

Spoločnosť TIPOS podporila viaceré vybrané žreby vo forme kampane „Stieranie“, ktorá prostredníctvom netradičných televíznych a rozhlasových spotov a podporných materiálov v mieste predaja, podporila predajné výsledky viacerých žrebov ako napríklad „Prasa v žite“ a „Amorov šíp“. Vo forme televíznej kampane bola promovaná aj obľúbená príležitostná lotéria na záver roka – „Vianočná lotéria“, ktorej predaj dosiahol rekordné množstvo 1 237 000 kusov žrebov.

### **■ Sociálne siete (Facebook)**

TIPOS sa snaží profilovať ako moderná firma a oslovuje tak všetky vekové kategórie vrátane mladšej generácie. Od októbra 2011 bola spustená na najvýznamnejšej sociálnej sieti Facebook oficiálna stránka fanúšikov Spoločnosti. Na stránke je možné nájsť množstvo informácií a zaujímavostí zo sveta lotérií, hier či športu a nechýbajú ani informácie o rôznych rekordoch a nezvyčajných udalostiach. Stránka je od hráčov pozitívne prijímaná aj vďaka vysokej interaktivite, každý deň sa do súťaží, komentárov a pripomienok zapája množstvo fanúšikov rôznych vekových skupín, ktorí majú k dispozícii okamžitú spätnú väzbu. Počas roka 2012 TIPOS prostredníctvom stránky pripravil pre svojich hráčov a fanúšikov mnoho súťažných záložiek a aj vďaka nim presiahol počet fanúšikov na konci roka 45 000.

## VÍZIA SPOLOČNOSTI

### ■ Poslanie

“Poslaním spoločnosti TIPOS je prinášať šťastie do radov hráčov a tešiť sa spolu s nimi z ich dosiahnutých úspechov. Výhrami v hrách im Spoločnosť umožňuje naplniť ich životné sny a túžby. K hráčom prístupujeme zodpovedne a snažíme sa o vytvorenie a udržanie bezpečného hráčskeho prostredia, so snahou vylúčiť akékoľvek možné negatívne dopady“.

### ■ Ciele

“Strategickým cieľom TIPOS-u je prostredníctvom hier čo najefektívnejšie zhromažďovať finančné prostriedky a vrátiť ich spoločnosti vo forme odvodov z hier do štátneho rozpočtu a tiež prostredníctvom sponzorských a charitatívnych aktivít. Odvodová povinnosť je základným zmyslom existencie Spoločnosti.“

### ■ Desatoro TIPOS-u

- ponúkať tradíciu, skúsenosti, profesionalitu
- podporovať zodpovedné hranie
- hrať čestne
- garantovať vyplatenie výhier
- zaručovať diskretnosť
- poskytovať zábavu, radosť, vzrušenie
- pomáhať plniť sny
- prispievať na dobré veci
- preferovať požiadavky hráčov
- spoluvytvárať transparentné prostredie



## STRATÉGIA A CIELE

Primárnym cieľom spoločnosti TIPOS je aj naďalej naplňať zmysel svojej existencie prostredníctvom vytvárania zdrojov na všeobecno-prospešné účely. Vo sfére ekonomických ukazovateľov ako sú výnosy, tržby, náklady, odvody z hier a zisk plánuje dosiahnuť porovnateľné výsledky s rokom 2012.

Aj v nasledujúcich rokoch bude Spoločnosť klásť dôraz na aktívnu spoluprácu s orgánmi regulačného prostredia a s ďalšími inštitúciami z oblasti hazardných hier na slovenskej aj nadnárodnej úrovni.

Spoločnosť TIPOS, národná lotériová spoločnosť, a.s. aj v minulom roku opätovne potvrdila svoju pozíciu v oblasti lotériových a stávkových hier, ako ich kvalitného a efektívneho prevádzkovateľa v Slovenskej republike. Stratégiou spoločnosti je aj naďalej udržať tento pozitívny trend a prostredníctvom inovačných prvkov a kvalitných služieb udržať atraktivitu hier pre hráča.

TIPOS citlivo reaguje na potreby hráčov, na dynamicky sa rozvíjajúci trh lotériových a stávkových hier na slovenskom trhu i v zahraničí a zohľadní očakávania a prania hráčov pri tvorbe a inovácii produktov.

Spoločnosť dokáže vo veľkej miere oceniť dôveru svojich zákazníkov, preto uvažuje v horizonte druhej polovice roka 2013 o zahájení prípravy vernostných projektov pre svojich najvýznamnejších hráčov, ktorý by bol plne v súlade so základnými princípmi zodpovedného hrania.

V oblasti číselných lotérií v roku 2013 plánuje Spoločnosť marketingovo podporiť vo forme veľkej reklamnej kampane zavedenie Bonusu a SUPERJACKPOT-u v hre LOTO. Bonus predstavuje novú výhernú kategóriu, ktorej cieľom bude zvýšiť atraktivitu hry LOTO a osloviť tak súčasných ako aj potenciálnych hráčov.

V oblasti internetových hier TIPOS pripravuje v druhej polovici roka 2013 významnú inováciu v hrách kasínového a pokrového typu. Významné navýšenie počtu hier, úpravu hráčskeho prostredia a celkovú zmenu koncepcie internetových hier plánuje Spoločnosť marketingovo podporiť reklamou na internete. Uvedená inovácia prinesie nový unikátny projekt na Slovensko a Spoločnosť sa bude snažiť vytvoriť pre hráčov zaujímavé projekty a inovácie aj v ďalších produktových radoch.

V segmente okamžitých lotérií v roku 2013 TIPOS očakáva opäť zvýšený záujem hráčov o stieracie žreby. Vysoká atraktivita žrebov v posledných rokoch súvisí s možnosťou hráča okamžite zistiť prípadnú výhru. Aj v roku 2013 sa pripravujú pre hráčov nové varianty populárnych okamžitých lotérií. Za viaceré inovácie spomeňme jednu - žreb rentového typu s postupne vyplácanou hlavnou výhrou.

# MEDZINÁRODNÉ AKTIVITY A ČINNOSŤ V MEDZINÁRODNÝCH ORGANIZÁCIACH

## Medzinárodná spolupráca

Medzinárodnú spoluprácu národných lotériových spoločností zastrešujú najmä dve organizácie. Jednou z nich je Európska lotériová asociácia (EL), ktorej členovia sú prevažne európske národné lotériové spoločnosti. Druhou organizáciou je Svetová lotériová asociácia (WLA), ktorá koordinuje spoluprácu národných lotériových spoločností z celého sveta.

## Spolupráca s EL

EL sa vo všeobecnosti sústreďuje na obhajobu záujmov národných lotériových spoločností pred orgánmi Európskej únie. EL zabezpečuje poskytovanie informácií z medzinárodného lotériového prostredia, zverejňovanie rozsudkov z Európskeho súdneho dvora. EL informuje o dianí na vnútornom trhu aj prostredníctvom tlačových správ umiestnených na svojej internetovej stránke.

Hlavnou činnosťou EL v roku 2012 bola obhajoba súčasného statusu v oblasti legislatívy pre hazardné hry a právo každého štátu určovať si na vlastnom území pravidlá prevádzkovania hazardných hier. Tento stav je narúšaný stále viac zo strany poskytovateľov internetových hier, ktorí poskytujú hazardné hry neregulovaným spôsobom po celom svete.

Zamestnanci spoločnosti TIPOS sa aj v roku 2012 zúčastnili niektorých medzinárodných školení, konferencií a seminárov, ktoré boli organizované EL a WLA v oblasti bezpečnosti, zodpovednosti a inovácií v lotériovom priemysle.

Globálny lotériový trh sa mení rýchlejšie ako kedykoľvek v minulosti. Sme svedkami vzniku nadnárodných spojených lotérií a medzinárodnej spolupráce. Základnou podmienkou spolupráce lotériových spoločností je absolútna dôvera, diskretnosť a korektná výmena informácií.

## Cezhraničná spolupráca

Koncom roka 2012 bol spustený pilotný projekt spoločnej okamžitej lotérie štátov V4, ktorý by mal byť, po úspešnom zrealizovaní, základom pre širšiu spoluprácu v rámci skupiny V4. Nejedná sa len o spoluprácu v komerčnej oblasti, ale aj o spoluprácu v oblasti poskytovania informácií, spoločného postupu pri príprave európskej legislatívy a spoločnej cezhraničnej podpory dobrých vecí.

## Podpora športu

Európska únia vyzvala v roku 2012 členské štáty na predloženie návrhov na projekt pre výmenu skúseností a spolupráce v boji proti manipulácii so športovými výsledkami a ochranu integrity športu a športovcov. Hlavným cieľom je ochrana športu pred korupciou a Európska lotériová asociácia, ktorej členom je spoločnosť TIPOS, považuje za dôležité zúčastniť sa daného projektu. V spolupráci s IRIS (Institut des Relations Internationales et Stratégiques), neziskovou organizáciou so sídlom v Paríži, ktorá sa danej problematike venuje už dlhšie, predložila EL v mene svojich členov návrh projektu, ktorý ako jeden z mála uspel a bude spolufinancovaný EU.

Projekt odštartoval v novembri 2012 a cieľom je zvýšenie povedomia o možných spôsoboch a následkoch korupcie v športe. IRIS získala relevantné informácie a skúsenosti ako aj kontakty medzi zúčastnenými stranami celého procesu stávkovania a je pripravená podporiť úsilie členov EL svojimi znalosťami. V rámci projektu, ktorého je účastný aj TIPOS ako národný koordinátor, budú organizované národné sympóziá v krajinách EU na zvýšenie povedomia a výmeny informácií v oblasti manipulácie so športovými výsledkami. Konzultanti IRIS sa podelia o svoje skúsenosti, predstavia najlepšie skúsenosti z boja proti korupcii a predložia návrh na koordináciu a spoluprácu v rámci EU.

## **VEREJNO-PROSPEŠNÉ AKTIVITY**

### **Pre dobrú vec...**

Spoločnosť je organizáciou, ktorá už od svojho založenia v roku 1993 podporuje množstvo všeobecne prospešných projektov.

Na odvodoch z hazardných hier bola v roku 2012 do štátneho rozpočtu odvedená úctyhodná a rekordná suma vo výške 32 068 211 EUR. Opätovne bol naplnený hlavný zmysel národnej lotérieovej spoločnosti, t.j. efektívne vytváranie zdrojov na podporu všeobecne prospešných služieb, ktorými sú najmä poskytovanie zdravotnej starostlivosti, poskytovanie sociálnej pomoci, humanitárna starostlivosť, tvorba, rozvoj, ochrana a obnova kultúrnych hodnôt, podpora umeleckej tvorby a kultúrnych aktivít, vzdelávanie, výchova, rozvoj športu, tvorba a ochrana životného prostredia a ochrana zdravia obyvateľstva.

Spoločnosť v roku 2012 okrem odvodu z hazardných hier podporila finančnými darmi a príspevkami viacero projektov s charitatívnym a filantropickým motívom. Prispela k rozvoju nasledovných oblastí:

- **ŠPORT**
- **VZDELÁVANIE A VÝCHOVA DETÍ A MLÁDEŽE**
- **POMOC ZDRAVOTNE POSTIHNUTEJ SKUPINE ĽUDÍ**
- **PODPORA V RÁMCI REGIÓNOV SLOVENSKA**
- **KULTÚRA**

### **PODPORUJEME NAJMENŠÍCH**

Spoločnosť poskytla finančné prostriedky na podporu projektu „Zober loptu, nie drogy“, čím prispela na osvetové aktivity určené pre deti na základných školách a osemročných gymnáziách, napomohla realizovať rehabilitačné pobyty pre deti s rôznymi pohybovými problémami z celého Slovenska a poskytla finančné prostriedky na zveľadenie detského ihriska pre malých pacientov v liečebni Biela skala.

### **POMÁHAME TÝM, KTORÍ NAŠU POMOC POTREBUJÚ**

V roku 2012 boli poskytnuté finančné prostriedky zariadeniu „Čistá duša“, ktoré sa stará o zdravotne postihnutých ľudí a o ľudí s viacnásobným postihnutím. Taktiež sme prispeli na nákup nového športového vozíka pre mladého športovca, ktorý napriek svojmu hendikepu aktívne športuje od siedmich rokov s cieľom prebojovať sa na paraolympiádu.

## **ROZVÍJAME ŠPORT A KULTÚRU**

V roku 2012 sa Spoločnosť zamerala i na podporu rozvoja športu v jednotlivých regiónoch na území Slovenska. Okrem mnohých iných aktivít bol podporený rozvoj mládežníckeho športu v Mestskom basketbalovom klube v Handlovej. Rovnako boli poskytnuté finančné dary na športovo – spoločenské podujatie pre všetky vekové kategórie, a to jazdecké preteky v kúpeľnom meste Trenčianske Teplice. Finančným darom bolo podporené alternatívne divadlo a tanečná škola, ktorých činnosťou je organizovanie vzdelávacích aktivít pre profesionálnych, poloprofesionálnych a začínajúcich umelcov, organizovanie seminárov, festivalov, konferencií a workshopov.

# SPRÁVA PREDSTAVENSTVA O HOSPODÁRSKÝCH VÝSLEDKOCH ZA ROK 2012

## FINANČNÉ VÝSLEDKY ZA ROK 2012

### VÝNOSY

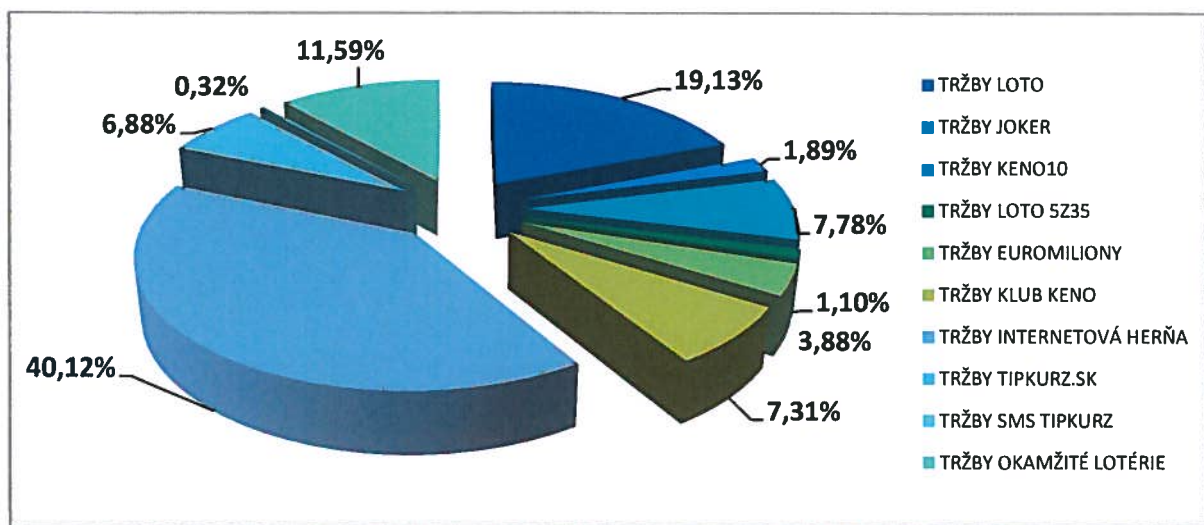
Výnosy Spoločnosti dosiahli výšku 360 200 684 EUR, čo v porovnaní s rokom 2011 predstavuje nárast celkových výnosov o 14,06 %. Výnosy z prevádzkovania hazardných hier za rok 2012 narástli voči roku 2011 o 14,18 % a zároveň bolo dosiahnuté prekročenie plánovaných výnosov z prevádzkovania hazardných hier o 13,54 %.

### TRŽBY

Sumárne tržby z hazardných hier predstavujú až 99,60 % z celkových výnosov Spoločnosti. V roku 2012 dosiahli výšku 358 649 968 EUR, čo predstavuje zvýšenie o 14,18 % v medziročnom porovnaní s rokom 2011.

Štruktúra tržieb z hazardných hier v EUR	Rok 2012	Rok 2011	Abs. 12/11	Relat.% 12/11
<b>ČÍSELNÉ LOTÉRIE</b>	147 518 847	154 097 410	-6 578 563	95,73
<b>LOTO</b>	68 686 830	71 656 546	-2 969 716	95,86
<b>JOKER</b>	6 791 613	6 196 672	594 941	109,60
<b>KENO 10</b>	27 921 526	27 421 168	500 358	101,82
<b>LOTO 5 z 35</b>	3 940 874	2 577 703	1 363 171	152,88
<b>EUROMILIÓNY</b>	13 917 541	18 358 440	-4 440 899	75,81
<b>KLUB KENO</b>	26 260 463	27 886 882	-1 626 419	94,17
<b>INTERNETOVÉ HRY</b>	144 034 780	108 695 587	35 339 193	132,51
<b>Internetové stávky TIPKURZ.SK</b>	24 691 137	19 495 554	5 195 583	126,65
<b>SMS TIPKURZ</b>	1 165 249	882 385	282 864	132,06
<b>OKAMŽITÉ LOTÉRIE</b>	41 239 955	30 944 978	10 294 977	133,27
<b>SPOLU</b>	<b>358 649 968</b>	<b>314 115 913</b>	<b>44 534 054</b>	<b>114,18</b>

## Percentuálny podiel jednotlivých hier na tržbách - 2012



## NÁKLADY

Náklady Spoločnosti pred vyčíslením dane z príjmu boli vo výške 348 167 805 EUR, ktoré boli vyššie oproti roku 2011 o 72 878 148 EUR. V roku 2011 celkové náklady ovplyvnili mimoriadne položky vo výške 28 313 884 EUR. Medzi mimoriadne položky v roku 2011 boli zaradené: prehodnotenie rezervy na súdny spor, náklady súvisiace s podaním na Ústavný súd SR a opravná položka k finančnému majetku.

Na náraste nákladov za rok 2012 sa podieľali všetky priame náklady súvisiace s nárastom celkových tržieb z prevádzkovania hazardných hier a zároveň zvýšenie odvodovej povinnosti do štátneho rozpočtu z číselných lotérií a TIPKURZ SMS od 1. októbra 2012.

Náklady na výhry boli vo výške 267 444 915 EUR vrátane mimoriadnych nákladov na prémiovú hru vo výške 2 milióny EUR a povinných dotácií, čo predstavuje až 76,81 % z celkových nákladov Spoločnosti. Spoločnosť vykázala celkovú výhernosť vo výške 74,57 % z celkových tržieb z hazardných hier t.j. 358 649 968 EUR.

Druhou najvyššou nákladovou položkou po nákladoch na výhry, ktorá sa pravidelne opakuje, sú zákonné odvody z hazardných hier. Spoločnosť odviedla do štátneho rozpočtu na všeobecne prospešné účely 32 068 211 EUR, čo je o 1 487 678 EUR viac, ako odvody v predchádzajúcom roku.

Ďalšie náklady, ktoré bezprostredne súvisia s prevádzkovaním hier sú platby za služby spoločnosti GTECH Slovakia Corporation organizačná zložka za on-line spracovanie údajov a odmeny zberníam, ktoré prijímajú vklady a vyplácajú výhry. Uvedené náklady sa vzťahujú k lotériovým aj nelotériovým produktom a ich celková výška je 28 947 592 EUR.

## VÝSLEDOK HOSPODÁRENIA

Výsledok hospodárenia Spoločnosti za rok 2012 pred zdanením predstavuje zisk 12 032 879 EUR. Spoločnosť umorila zostatok daňovej straty z roku 2010 vo výške 9 857 045 EUR a zo zostatku základu dane vyčíslila splatnú daň z príjmov právnických osôb vo výške 81 414 EUR. Daň

z úrokov je vo výške 27 444 EUR a odložená daň z príjmov z bežnej činnosti predstavuje daňový záväzok vo výške 1 338 079 EUR. Spoločnosť za rok 2012 vykazuje výsledok hospodárenia po zdanení - zisk vo výške 10 585 942 EUR.

## **FINANČNÁ SITUÁCIA**

Finančná situácia Spoločnosti je priaznivá. Spoločnosť plnila všetky odvodové povinnosti voči štátu z titulu odvodov z hazardných hier, dane z príjmov zo závislej činnosti, dane z príjmov právnických osôb, zrážkových daní, dane z pridanej hodnoty, poistného a iných zákonných povinností včas a v zákonných lehotách. Podobne si plnila svoje záväzky voči výhercom, dodávateľom a zamestnancom. Ukazovatele likvidity potvrdzujú solventnosť a finančnú sebestačnosť Spoločnosti, bez úverovej zaťaženia.

## **MAJETOK**

Spoločnosť v roku 2012 predala akcie dcérskej spoločnosti CASINOS SLOVAKIA a.s. a z tohto dôvodu zaznamenala pokles dlhodobého finančného majetku o 124 441 EUR. Pri ocenení predaného finančného majetku sa vychádzalo z predpokladanej likvidačnej hodnoty určenej znalcom.

Spoločnosť zaznamenala pokles dlhodobého nehmotného majetku z 841 660 EUR na 453 945 EUR a pokles dlhodobého hmotného majetku z 2 221 506 EUR na 1 697 616 EUR.

Obežný majetok predstavuje nárast z 28 762 313 EUR na 40 197 951 EUR najmä v dôsledku zvýšenia stavu na finančných účtoch. Krátkodobé pohľadávky poklesli najmä v dôsledku postúpenia pohľadávok po lehote splatnosti Slovenskej konsolidačnej, a.s..

V roku 2012 okrem predaja akcií dcérskej spoločnosti CASINOS SLOVAKIA a.s. nedošlo k žiadnemu inému prevodu majetku Spoločnosti, ktorý by podľa osobitných predpisov alebo stanov Spoločnosti podliehal predchádzajúcemu súhlasu valného zhromaždenia alebo dozornej rady.

## **KAPITÁLOVÁ ÚČASŤ**

V roku 2012 mala spoločnosť kapitálovú účasť v spoločnosti CASINO SLIAČ SLOVAKIA, a.s. v likvidácii s podielom na základnom imaní 51 %, v hodnotovom vyjadrení 294 563 EUR, s opravnou položkou v rovnakej výške.

## **VLASTNÉ IMANIE**

Vlastné imanie v priebehu roka 2012 v porovnaní s rokom 2011 sa celkovo zvýšilo o 8 832 535 EUR, t.j. zvýšilo sa o výsledok hospodárenia bežného obdobia vo výške 10 585 942 EUR a na základe rozhodnutia o rozdelení zisku roku 2011 sa znížilo o vyplatené podiely členom riadiacich a dozorných orgánov a zamestnancom vo výške 727 000 EUR. Spoločnosť účtovala v roku 2012 náklady týkajúce sa roku 2010, na ktoré nebola vytvorená rezerva. Vzhľadom k tomu, že sa jedná o významnú položku, použila účtovný zápis, ktorý má charakter opravy chýb minulých účtovných období (t.j. účet nerozdelený zisk minulých rokov) a z tohto dôvodu sa hodnota vlastného imania znížila o 1 026 407 EUR. Vlastné imanie vykazuje k 31. decembru 2012 celkovú hodnotu 8 943 709 EUR.

## ZÁVÄZKY

Závazky Spoločnosti (vrátane rezerv) sa znížili o 883 460 EUR. Neuhradená suma mimoriadneho odvodu predstavuje 15 992 000 EUR, z toho dlhodobý záväzok predstavuje sumu 13 988 000 EUR. V roku 2012 bol mimoriadny odvod uhradený vo výške 2 004 000 EUR.

## ĎALŠIE INFORMÁCIE

Štatutárny orgán zatiaľ nenavrhol rozdelenie zisku za rok 2012. Účtovná jednotka nemá organizačnú zložku v zahraničí.

## ODVODY Z HAZARDNÝCH HIER

Sumárny objem odvodov z prevádzkovaných hazardných hier do štátneho rozpočtu Slovenskej republiky predstavuje sumu 32 068 211 EUR, čo predstavuje medziročný nárast v porovnaní s rokom 2011 o 1 487 678 EUR, v percentuálnom vyjadrení o 4,86%. Zároveň je to najvyššia hodnota celkových dosiahnutých odvodov počas existencie Spoločnosti.

Spoločnosť si tak dlhodobo udržiava pozíciu najväčšieho prispievateľa do štátneho rozpočtu zo všetkých prevádzkovateľov hazardných hier na Slovensku.

Štruktúra odvodov z hazardných hier v EUR	Rok 2012	Rok 2011	Abs. 12/11	Relat. % 12/11
ČÍSELNÉ LOTÉRIE	27 263 831	26 682 061	581 770	102,18
INTERNETOVÉ HRY	1 020 645	799 204	221 441	127,71
Internetové stávky TIPKURZ.SK	491 211	514 251	-23 040	95,52
SMS TIPKURZ	64 089	46 124	17 965	138,95
OKAMŽITÉ LOTÉRIE	3 228 435	2 538 893	689 542	127,16

Najvyšší podiel na celkových odvodoch dosiahli štandardne najviac odvodovo zaťažené číselné lotérie. Odvody z nich predstavujú až 85,02% z celkových odvodov Spoločnosti.

## VYPLATENÉ VÝHRY

Za rok 2012 bolo vyplatených viac ako **35 miliónov** výhier v celkovej výške **267 444 915 EUR**.

Štruktúra výhernej istiny v EUR	Rok 2012**	Rok 2011*	Abs. 12/11	Relat.% 12/11
ČÍSELNÉ LOTÉRIE	75 042 734	77 885 566	-2 842 832	96,35
INTERNETOVÉ HRY	140 254 614	105 735 571	34 519 043	132,65
Internetové stávky TIPKURZ.SK	22 871 835	17 590 922	5 280 913	130,02
SMS TIPKURZ	968 176	728 972	239 204	132,81
OKAMŽITÉ LOTÉRIE	25 815 587	17 877 264	7 938 323	144,40

\* Údaje sú bez povinných dotácií vo výške 740 207 EUR a bez mimoriadnej výhry vo výške 2 000 000 EUR

\*\* Údaje sú bez povinných dotácií vo výške 491 969 EUR a bez mimoriadnej výhry vo výške 2 000 000 EUR

Zo štruktúry vyplatených výhier podľa jednotlivých produktov vyplýva, že v medziročnom porovnaní najvyšší nárast zaznamenali okamžité lotérie, a to o 44,40 %.



10 najvyšších výhier v histórii TIPOS-u v EUR					
por.	výška výhry v EUR	hra	rok	stávkové obdobie	kraj
1.	11 002 675	LOTO	2009	3. týždeň - nedeľa	Stávka prijatá cez herný portál <a href="http://www.tipos.sk">www.tipos.sk</a>
2.	7 782 561	EUROMILIÓNY	2011	23. týždeň - piatok	Košický
3.	6 317 277	LOTO	2012	32. týždeň nedeľa	Trnavský
4.	3 668 810	LOTO	2009	44. týždeň - streda	Nitriansky
5.	3 394 035	LOTO	2007	46. týždeň - streda	Prešovský
6.	3 359 416	LOTO	2007	36. týždeň - streda	Bratislavský
7.	3 014 660	LOTO	2009	17. týždeň - nedeľa	Košický
8.	2 997 340	LOTO	2005	23. týždeň - nedeľa	Bratislavský
9.	2 835 116	LOTO	2007	37. týždeň - nedeľa	Bratislavský
10.	2 831 527	LOTO	2011	43. týždeň - nedeľa	Bratislavský

## OBCHODNÍ PARTNERI

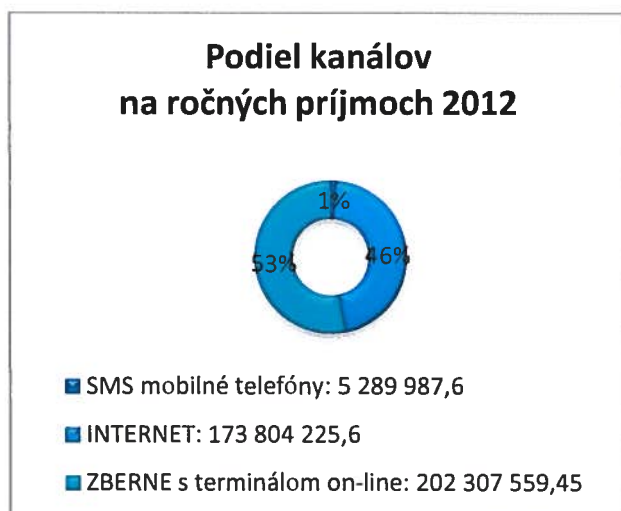
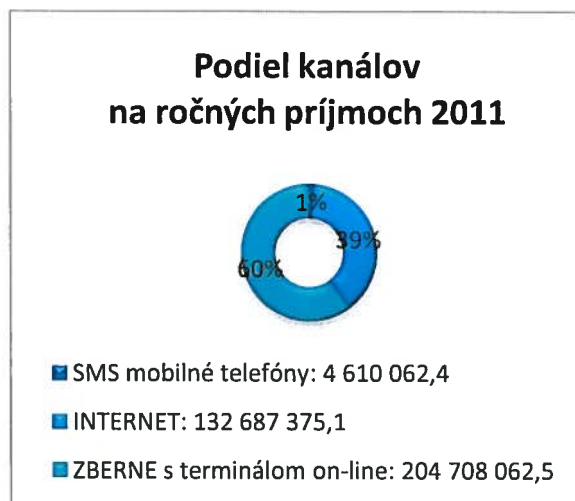
### MANDÁTNE VZŤAHY A PREDAJNÁ SIEŤ

V roku 2012 zaznamenali tržby dosiahnuté cez internet najvýraznejší nárast za posledné tri roky. Kumulatívne sa podiel elektronických predajných kanálov (internet a sms) približuje k podielu kamenných predajných miest na celkových tržbách spoločnosti TIPOS.

Zmeny vo všeobecnom spotrebiteľskom správaní sa odrážajú aj na tom, ako ľudia na Slovensku hrajú hry. Potreba hrať hry vtedy kedy mám čas a chuť. Hrať pohodlne, bezpečne a diskrétno v súkromí. Očakávanie väčšej interaktivity, akcie a zábavy. Túžba tešiť sa z hry a výhry okamžite. Toto všetko sú hlavné dôvody, prečo neustále rastie podiel elektronických predajných kanálov na celkových tržbách spoločnosti. TIPOS reflektuje na zmeny v hráčskom správaní a do budúcnosti pripravuje výrazné vylepšenia v podobe širšej ponuky, dizajne, atraktívnosti a dostupnosti hier v internetovom prostredí.

## ■ Predajné kanály

Príjmy cez ON LINE ZBERNE + INTERNET + SMS



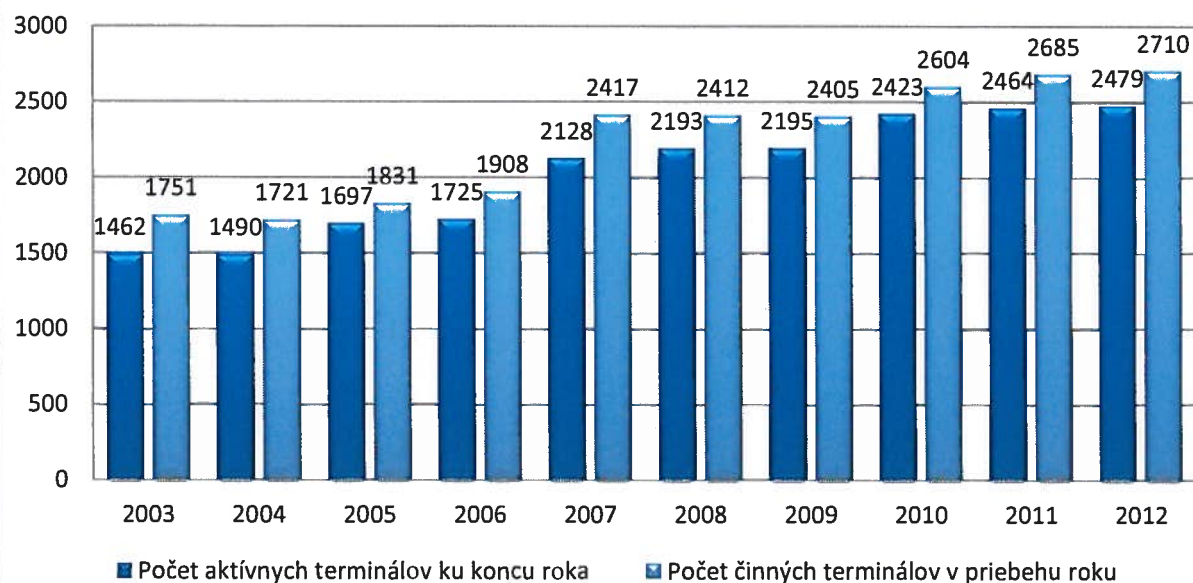
Pozn.: príjmy on line zberní zahŕňajú aj predaj nelotériových produktov a služieb mobilných operátorov Slovak Telekom, a.s. a Orange Slovensko, a.s. z dobývania kreditu Easy a obnovy Prima kreditu, ktoré nie sú tržbami Spoločnosti a boli:

- v roku 2012 vo výške 20 840 083 EUR
- v roku 2011 vo výške 26 323 030 EUR
- v roku 2010 vo výške 30 971 139 EUR

## ■ Regionálne pokrytie Slovenska

Na konci roku 2012 TIPOS prevádzkoval v sieti svojich obchodných partnerov po celom Slovensku 2 479 aktívnych terminálov. Za posledných 10 rokov stúpol počet aktívnych terminálov TIPOS o 70% - z 1 462 kusov (2003) na 2 479 kusov (2012). Hlavným dôvodom nárastu počtu terminálov bola, okrem zvýšeného dopytu po hrách, aj snaha spoločnosti TIPOS čo najviac sa priblížiť k svojim hráčom a tým sa stať dostupným v rôznych regiónoch Slovenska. Umožniť im hrať ich obľúbené hry tam kde žijú, namiesto míňania času a finančných prostriedkov pri cestovaní za najbližším terminálom v snahe podať si stávkou na ich obľúbenú číselnú lotériu.

## Počty terminálov v celej obchodnej sieti zberní online SR



### ■ Priemerná tržba EUR/obyv. okresu

Výška priemernej ročnej tržby obyvateľa daného okresu za produkty TIPOS závisí od jeho ekonomickej sily, pozitívneho vzťahu k spoločnosti, k hraniam hier a samozrejme od dostupnosti predajného miesta TIPOS.

Vo všeobecnosti platí, že najvyššie priemerné ročné tržby na obyvateľa sa dosahujú vo veľkých mestách a na západe, resp. juhozápade Slovenska. Naopak najnižšie priemerné ročné tržby na obyvateľa vykazuje TIPOS z okresov na severe a východe Slovenska. Rozdiel medzi najvyššími tržbami na obyvateľa (74 EUR okr. Bratislava 3) a najnižšími tržbami (12 EUR okr. Sobrance) je viac ako 6-násobný.

od	do	
10	20	(Sobrance, Tvrdošín, Námestovo, Sabinov, Gelnica, Stará Ľubovňa)
20	30	(Myjava, Bardejov, Medzilaborce, Stropkov, Krupina, Levoča, Čadca, Košice-okolie, Turčianske Teplice, Kežmarok, Vranov nad Topľou, Bytča, Skalica, Zlaté Moravce, Detva, Trebišov, Veľký Krtíš, Poltár, Bánovce nad Bebravou, Snina, Svidník)
30	40	(Michalovce, Žarnovica, Ružomberok, Liptovský Mikuláš, Púchov, Dolný Kubín, Nové Mesto nad Váhom, Kysucké Nové Mesto, Banská Štiavnica, Revúca, Martin, Prešov, Rimavská Sobota, Rožňava, Brezno, Spišská Nová Ves, Humenné, Hlohovec, Senica, Považská Bystrica, Šaľa, Partizánske, Nové Zámky, Žilina, Senec, Zvolen, Ilava, Levice, Komárno, Trnava)
40	50	(Lučenec, Bratislava 4, Prievidza, Košice 3, Nitra, Žiar nad Hronom, Banská Bystrica, Trenčín, Bratislava 5, Pezinok, Košice 4, Topoľčany, Malacky, Poprad, Košice 2)
50	60	(Piešťany, Galanta, Dunajská Streda, Bratislava 2)
60	70	(Bratislava 1, Košice 1, Bratislava 3)

## ■ Obchodní partneri – mandatári

TIPOS kontinuálne každoročne zvyšuje počet svojich aktívnych obchodných partnerov, ktorí pre ňu vykonávajú činnosti na základe mandátnej zmluvy.

Najväčšie zastúpenie majú spomedzi našich obchodných partnerov fyzické osoby - podnikatelia (985), nasledované právnickými osobami (284), pričom najmenší je počet občianskych podnikateľských združení (33).

### Zastúpenie obchodných partnerov v priebehu roka

	Obchodní partneri	Počet	Tržby v EUR	Podiel na tržbách	Terminály	Podiel na termináloch
1	FO	1 106	75 002 727,15	37,07 %	1 285	47,42 %
2	PO	318	116 738 952,20	57,70 %	1 349	49,78 %
3	ZDR	34	10 565 880,15	5,22 %	76	2,80 %
	<b>Spolu mandátne činnosti:</b>	<b>1 458</b>	<b>202 307 559,50</b>	<b>100,00 %</b>	<b>2 710</b>	<b>100,00 %</b>

Napriek tomu, že spoločnosť TIPOS sa počtom svojich interných zamestnancov radí medzi stredný podnik, cez sieť svojich obchodných partnerov prispieva k udržaniu zamestnanosti pre ďalších niekoľko tisíc obyvateľov Slovenska.

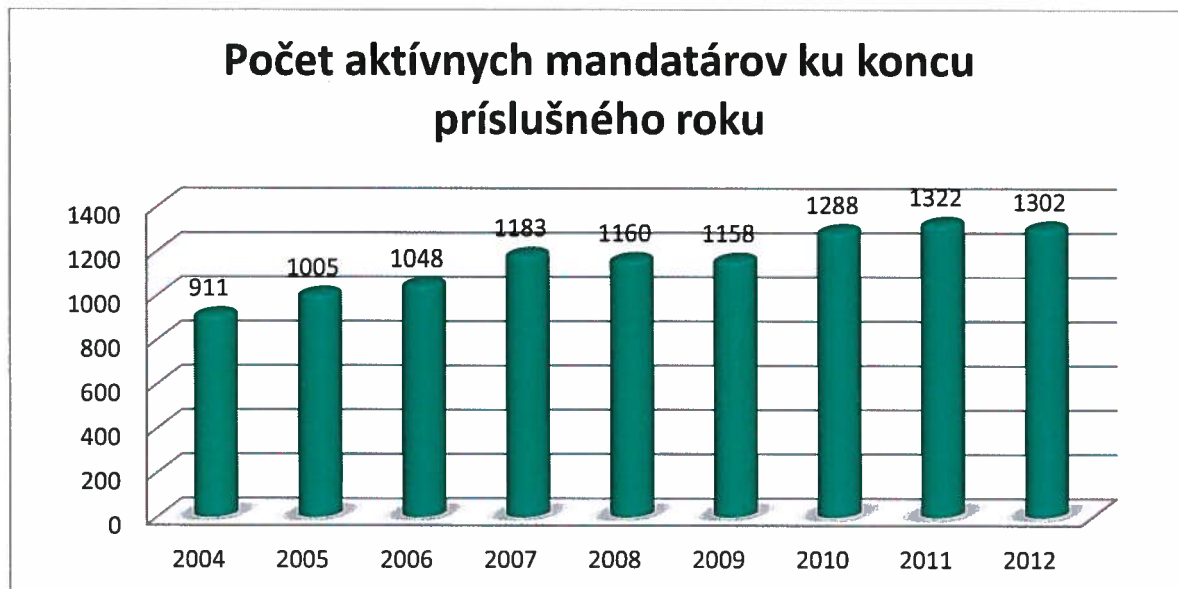
Napriek vysokému celkovému počtu obchodných partnerov TIPOS-u, iba 10 subjektov (0,75% obchodných partnerov) sa podieľa na 43 % všetkých tržieb z mandátnych činností. Ešte vyšší 45 %-ný je ich podiel na tržbách z predaja číselných a okamžitých lotérií.

TOP 10 kľúčových obchodných partnerov TIPOS celkovo obsluhuje 37 % všetkých aktívnych terminálov TIPOS.

### TOP 10 MANDATÁROV TIPOS (podľa celkového počtu terminálov)

rok 2012	ROČNÉ TRŽBY			PRIEMERNÉ TÝŽDENNÉ	POČET
MANDATÁR	LOTÉRIE	NELOTÉRIOVÉ PROD.	MANDÁTNE ČINNOSTI	TRŽBY á 1 TERMINÁL	AKT. TERMINÁLOV
SLOVENSKÁ POŠTA	41 103 257 EUR	3 395 851 EUR	44 499 108 EUR	1 814 EUR	464
GG TABAK group	16 533 117 EUR	1 241 000 EUR	17 774 117 EUR	2 205 EUR	160
NIKÉ	4 984 308 EUR	0 EUR	4 984 308 EUR	944 EUR	97
FORMULA PLUS	3 417 720 EUR	384 455 EUR	3 802 175 EUR	1 168 EUR	61
GECO	7 193 084 EUR	1 176 163 EUR	8 369 246 EUR	4 350 EUR	37
FORTUNA	1 278 374 EUR	0 EUR	1 278 374 EUR	785 EUR	29
M+M, MILOŠ MACEGA	4 158 395 EUR	651 527 EUR	4 809 922 EUR	3 831 EUR	23
DOMINO L&K	4 180 010 EUR	244 843 EUR	4 424 853 EUR	4 003 EUR	21
VICTORY TIP	712 843 EUR	39 993 EUR	752 836 EUR	1 110 EUR	13
SZENTESI	927 339 EUR	109 735 EUR	1 037 074 EUR	1 858 EUR	10
TOP 10 CELKOM	<b>84 488 447 EUR</b>	<b>7 243 567 EUR</b>	<b>91 732 014 EUR</b>	<b>2 207 EUR</b>	<b>915</b>
TIPOS CELKOM	180 280 792 EUR	22 026 767 EUR	202 307 559 EUR	1 547 EUR	2483
podiel TOP 10	47%	33%	45%		37%

Zásadný vplyv desiatich kľúčových obchodných partnerov na hospodársky výsledok TIPOS mal za následok vznik nového oddelenia podpory predaja, ktoré sa primárne zameriava na komunikáciu a prácu s TOP 10 kľúčovými obchodnými partnermi spoločnosti TIPOS.



# PRODUKTOVÉ PORTFÓLIO

## ČÍSELNÉ LOTÉRIE



- číselná lotéria typu loto;
- tipujúci tipuje šesť čísel zo štyridsiatich deviatich čísel;
- žrebuje sa šesť výherných čísel a jedno dodatkové číslo z celkového počtu 49 čísel pre 1. ťah a šesť výherných čísel a jedno dodatkové číslo z celkového počtu 49 čísel pre 2. ťah;
- žrebovanie výherných čísel sa uskutočňuje 2 x do týždňa, a to v stredu a v nedeľu;
- hernú istinu tvorí súčet násobkov počtu prijatých tipov a ceny za jeden tip;
- cena vkladu za jeden tip a na jedno stávkové obdobie pre 1. a 2. ťah hry (dvojstávka) je 0,70 EUR;
- výhernú istinu tvorí 50 % z hernej istiny za príslušné stávkové obdobie, ktorá sa delí v rovnakom pomere pre výhernú istinu 1. a 2. ťahu;
- výherná istina, pripadajúca pre jednotlivé ťahy, sa delí na výherné kvóty pre jednotlivé poradia:

výherné poradie	počet uhádnutých čísel	rozdelenie výhernej istiny
I.	6	32%
II.	5 + 1	6%
III.	5	9%
IV.	4	13%
V.	3	40%

- Jackpot – presúvanie kumulovaných finančných prostriedkov určených pre I. poradie až do stávkového obdobia, v ktorom vznikne výhra v I. poradí;
- minimálna výška garantovaného Jackpot-u je 300 000 EUR.

LOTO	2012	2011	2010
vklady v EUR	68 686 830	70 892 263	78 644 690
% podiel na celkových vkladoch	19,13	22,63	25,80



- číselná lotéria typu loto;
- tipujúci tipuje päť čísel z tridsiatichpiatich čísel;
- žrebuje sa päť výherných čísel z celkového počtu 35;
- žrebovanie výherných čísel sa uskutočňovalo 1 x do týždňa do 19. stávkového týždňa 2012 (len v nedeľu) a od 20. stávkového týždňa 2012 2 x do týždňa, a to v stredu a v nedeľu;

- hernú istinu tvorí súčet násobkov počtu prijatých tipov a ceny za jeden tip;
- cena vkladu za jeden tip a na jedno stávkové obdobie je 0,30 EUR;
- výhernú istinu tvorí 52 % z hernej istiny za príslušné stávkové obdobie;
- výherná istina sa delí na výherné kvóty pre jednotlivé poradia (od 20. stávkového týždňa 2012) takto:

výherné poradie	počet uhádnutých čísel	rozdelenie výhernej istiny
I.	5	52 % zo zostatku výhernej istiny
II.	4	48 % zo zostatku výhernej istiny
III.	3	pevná výhra vo výške 3,30 EUR

- Jackpot – presúvanie kumulovaných finančných prostriedkov určených pre I. poradie až do stávkového obdobia, v ktorom je dosiahnutá výhra v I. poradí;
- od 14. mája 2012 spojená aj s doplnkovou hrou JOKER;

LOTO 5 z 35	2012	2011	2010
vklady v EUR	3 940 874	2 534 794	2 310 613
% podiel na celkových vkladoch	1,10	0,81	0,76



- doplnková hra viazaná na číselnú lotériu LOTO alebo na číselnú lotériu LOTO 5 z 35 (od 14. mája 2012);
- stávka na koncové šesťčíslenie uvedené na potvrdení o uzatvorení stávky;
- žrebovanie výherného šesťčíslenia sa uskutočňuje 2 x do týždňa, a to v stredu a v nedeľu
- hernú istinu tvorí súčet počtu prijatých vkladov na príslušné stávkové obdobie;
- cena vkladu za jednu stávku na jedno stávkové obdobie je 0,35 EUR;
- výhernú istinu tvorí 50 % z hernej istiny za príslušné stávkové obdobie;
- štruktúru výhernej istiny tvoria tzv. pevné výhry v II. až V. poradí a v I. poradí, ak nie je vytvorený Jackpot, je pevná výhra vo výške min. 6 600 EUR;
- výherná istina sa delí na jednotlivé výhry takto :

výherné poradie	počet zhodných koncových čísel	rozdelenie výhernej istiny
I.	6	zostatok celkovej sumy určenej na výhry, minimálne však 6 600 EUR
II.	5	výška výhry 3 300 EUR
III.	4	výška výhry 330 EUR
IV.	3	výška výhry 33 EUR
V.	2	výška výhry 3,30 EUR

- Jackpot – presúvanie kumulovaných finančných prostriedkov určených pre I. poradie až do stávkového obdobia, kedy je dosiahnutá výhra v I. poradí.

JOKER	2012	2011	2010
vklady v EUR	6 791 613	6 129 485	6 307 112
% podiel na celkových vkladoch	1,89	1,96	2,07



- číselná lotéria typu loto s powerbalovým prvkom, lotéria má teda kombinovanú maticu 7/35 a 1/5;
- tipujúci tipuje sedem čísel z tridsiatichpiatich čísel a jedno číslo z piatich čísel;
- žrebuje sa sedem výherných čísel z celkového počtu 35 (tzv. lotové čísla) a jedno výherné číslo z 5 (powerbalové čísla);
- žrebovanie výherných čísel sa uskutočňuje 1 x do týždňa, a to v piatok;
- hernú istinu tvorí súčet násobkov počtu prijatých tipov a ceny za jeden tip;
- cena vkladu za jeden tip a na jedno stávkové obdobie je 1,10 EUR;
- výhernú istinu tvorí 50 % z hernej istiny za príslušné stávkové obdobie;
- výherná istina sa delí na výherné kvóty pre jednotlivé poradia takto:

výherné poradie	počet uhádnutých čísel	rozdelenie výhernej istiny
1.	7 + 1	18%
2.	7	4%
3.	6 + 1	4%
4.	6	5%
5.	5 + 1	5%
6.	5	5%
7.	4 + 1	7%
8.	4	13%
9.	3 + 1	16%
10.	0 + 1	23%

- Jackpot (EUROJACKPOT) – presúvanie kumulovaných finančných prostriedkov určených pre I. poradie až do stávkového obdobia, v ktorom vznikne výhra v I. poradí;
- minimálna výška garantovaného Jackpota je 1 000 000 EUR;



EUROMILIÓNY	2012	2011	2010
vklady v EUR	13 917 541	18 358 483	14 150 257
% podiel na celkových vkladoch	3,88	5,86	4,70

## KENO 10

- číselná lotéria typu keno;
- tipujúci tipuje jedno až desať čísel z osemdesiatich čísel;
- žrebovanie výherných čísel sa uskutočňuje každý deň v týždni;
- hráč môže uzatvoriť aj stávkou na tzv. KENO PLUS číslo, tzn., že navyše tipuje aj na to, že jedno z jeho tipovaných čísel bude vyžrebované ako posledné v poradí žrebovaných výherných čísel;
- cena vkladu na jeden tip a na jedno žrebovanie je voliteľná hráčom a je minimálne vo výške 0,20 EUR až do maximálnej výšky 4 EUR (násobky min. vkladu 0,20 EUR);
- pri uzatvorení stávky na KENO PLUS je celkový vklad za jeden tip vždy dvojnásobkom zvoleného vkladu, pričom polovica celkového vkladu stávky tvorí vklad na stávkou „bez“ KENO PLUS a polovica je vkladom na stávkou „s“ KENO PLUS číslom;
- hernou istinou je suma rovnajúca sa výške všetkých prijatých vkladov na príslušné stávkové obdobie;
- výška výhry je daná kombináciou počtu tipovaných čísel, počtu uhádnutých (správne tipovaných) čísel a zvolenou výškou vkladu a je závislá od voľby „bez“ stávky alebo „so“ stávkou na KENO PLUS číslo;
- výšky jednotlivých výhier sa riadia nasledujúcou tabuľkou výhier (výherných násobkov vkladu) :

Počet správne tipovaných čísel	Počet tipovaných čísel																				
	10		9		8		7		6		5		4		3		2		1		
	A	B	A	B	A	B	A	B	A	B	A	B	A	B	A	B	A	B	A	B	
10	200 000x	500 000x																			
9	10 000x	25 000x	50 000x	125 000x																	
8	500x	1 250x	2 000x	5 000x	20 000x	50 000x															
7	20x	50x	200x	500x	400x	1 400x	4 000x	10 000x													
6	10x	25x	20x	50x	40x	140x	100x	300x	600x	2 100x											
5	3x	9x	3x	9x	4x	19x	10x	30x	20x	70x	200x	600x									
4		2x		2x	1x	6x	2x	12x	2x	12x	16x	46x	50x	170x							
3		2x		2x		2x		4x	1x	6x	2x	12x	8x	33x	16x	66x					
2		2x		2x		2x		3x		5x		5x		7x	2x	22x	8x	58x			
1		6x		7x		3x		3x		5x		5x		5x		5x		10x	2x	42x	
0	1x		1x		1x		1x		1x												

KENO 10	2012	2011	2010
<b>vklady v EUR</b>	27 921 526	27 341 675	26 708 338
<b>% podiel na celkových vkladoch</b>	7,78	8,73	8,79



- číselná lotéria typu keno;
- hráč tipuje jedno až sedem čísel z osemdesiatich čísel;
- stávky sa prijímajú len prostredníctvom terminálov on line;
- žrebovanie výherných čísel sa uskutočňuje každé štyri minúty v priebehu hracieho dňa, ktorým je každý deň v týždni;
- počas jedného hracieho dňa sa spravidla uskutoční 253 žrebovaní;
- pri každom žrebovaní je vyžrebovaných dvadsať výherných čísel z číselného radu od 1 do 80;
- cena vkladu na jeden tip a na jedno žrebovanie je voliteľná hráčom a je minimálne vo výške 0,30 EUR až do maximálnej výšky vkladu 1,80 EUR (dvoj- až šesťnásobkom min. vkladu 0,30 EUR);
- hernou istinou je suma rovnajúca sa výške všetkých prijatých vkladov na príslušné stávkové obdobie (žrebovanie);
- výška výhry je daná kombináciou počtu tipovaných čísel, počtu uhádnutých (správne tipovaných) čísel a zvolenou výškou vkladu;
- výšky jednotlivých výhier predstavujú súčin vkladu a príslušného výherného násobku uvedeného v tabuľke výhier takto :

Počet správne tipovaných čísel	Počet tipovaných čísel						
	7	6	5	4	3	2	1
7	3 000x						
6	100x	700x					
5	20x	30x	200x				
4	3x	5x	25x	55x			
3		2x	2x	5x	23x		
2				1x	2x	10x	
1							2x
0	1x						

KLUB KENO	2012	2011	2010
<b>vklady v EUR</b>	26 260 463	27 827 251	28 558 644
<b>% podiel na celkových vkladoch</b>	7,31	8,88	9,40

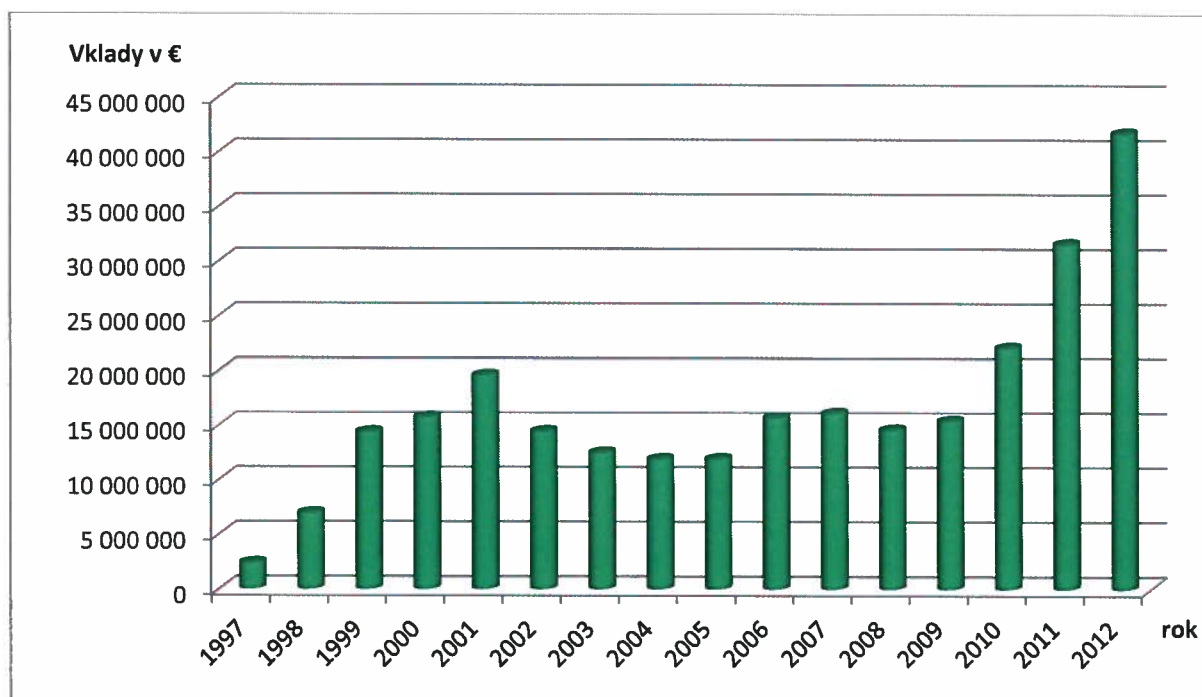
## OKAMŽITÉ LOTÉRIE

Rok 2012 je tretím rokom, ktorý môžeme považovať za historicky najúspešnejšie a mimoriadne priaznivé obdobie pre produktový rad okamžitých lotérií - stieracích žrebov.

V priebehu roku 2012 Spoločnosť emitovala do obchodnej siete 12 nových emisií okamžitých lotérií v celkovom objeme 54,3 milióna kusov žrebov. Celkový objem hrubých tržieb dosiahol hodnotu 41 741 925 EUR, čo znamená 42 189 225 kusov predaných žrebov. V porovnaní s rokom 2011 bolo zaznamenané zvýšenie celkových tržieb dosiahnutých v bloku okamžitých lotérií o 33,27 %, v absolútnom vyjadrení je to nárast o 10 294 977 EUR. Z pohľadu počtu predaných žrebov sa v roku 2012 predalo o viac ako 3,45 milióna kusov viac oproti roku 2011.

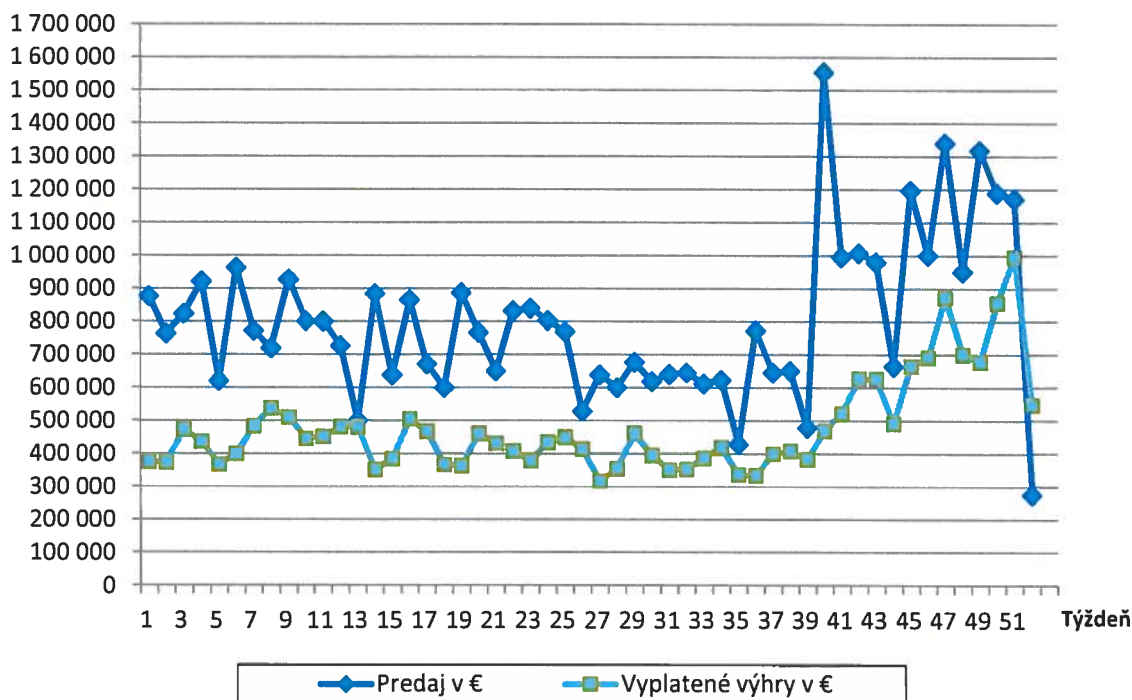
V roku 2012 sa dôsledkom celkového rastu objemu predaja žrebov ako i postupného posunu jednotkovej ceny za žreb do vyšších nominálnych hladín zvýšila priemerná realizovaná cena predaného žrebu z 0,82 EUR v roku 2011 na 0,99 EUR v roku 2012.

### Prehľad predaja v rokoch 1997-2012

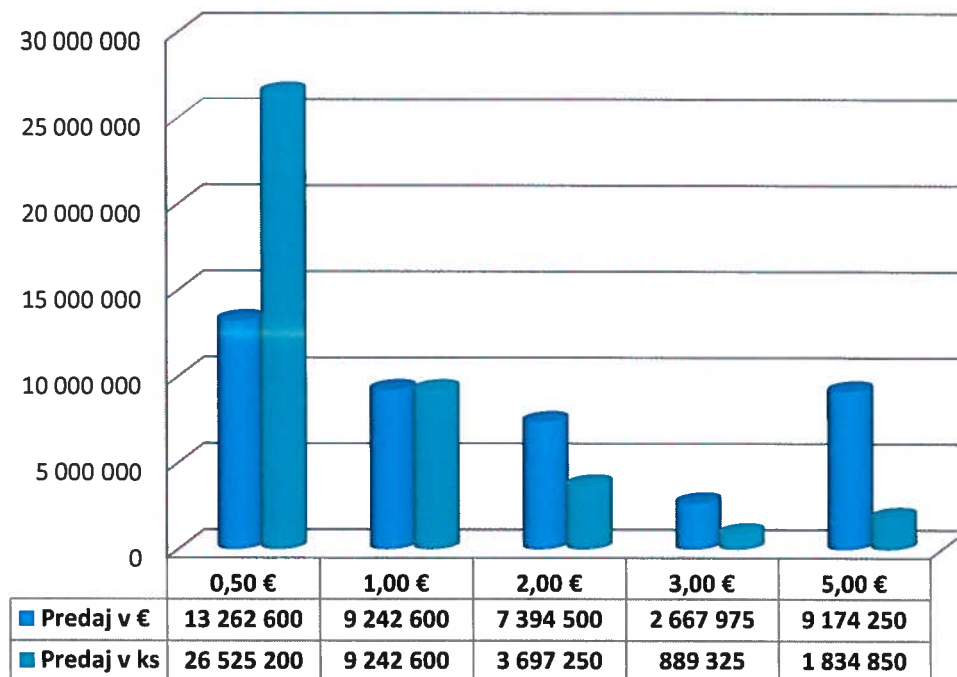


\*údaje za roky 1997 až 2008 sú prepočítané z Sk na EUR konverzným kurzom 30,1260

## Prehľad predaja a vyplatených výhier v roku 2012



## Prehľad predaja okamžitých lotérií v EUR a kusov podľa nominálnej hodnoty



Pozn.: prehľad predaja nezahŕňa vplyv spätných príjmov a finančné vyrovnanie vo výške 501 970 EUR

Prehľad okamžitých lotérií, ktorých predaj sa realizoval v roku 2012:

	Číslo hry	Názov okamžitej lotérie	Nominálna cena v EUR	Emisný objem v kusoch	Vklady v EUR	Vklady v kusoch	Výhry v EUR	Výhry v kusoch
STARÉ EMISIE	1101	Prasa v žite	0,50		5 300,00	10 600	34 315,00	38 979
	1102	Kominár	0,50		86 100,00	172 200	118 315,00	112 009
	1104	Bankomat	2,00		96 500,00	48 250	95 331,00	18 655
	1105	Super prasa v žite	1,00		15 700,00	15 700	19 125,00	9 004
	1106	Pat a Mat	0,50		482 200,00	964 400	394 399,00	296 445
	1107	Šťastné čísla	1,00		170 100,00	170 100	196 486,00	72 098
	1109	Ohnivá 5	0,50		624 400,00	1 248 800	471 139,00	335 826
	1110	Super prasa v žite	1,00		132 100,00	132 100	118 036,00	53 818
	1111	Bláznivé kocky	2,00		1 071 400,00	535 700	746 178,00	163 542
	1112	Super Prasa v žite	1,00		370 600,00	370 600	279 893,00	120 502
	1113	Vianočná lotéria	5,00		5 000,00	1 000	153 000,00	13 054
	1114	Super Prasa v žite	1,00		683 100,00	683 100	466 600,00	208 569
	1115	Zlato	3,00		1 807 125,00	602 375	1 215 255,00	147 648
	NOVÉ EMISIE	1201	Prasa v žite	0,50	14 800 000	6 760 000,00	13 520 000	3 772 048,00
1202		Sejf	5,00	1 000 000	2 988 125,00	597 625	1 995 755,00	132 075
1203		Rýchla 5	1,00	5 000 000	2 553 800,00	2 553 800	1 379 439,00	515 936
1204		Amorov šíp	2,00	1 000 000	1 623 300,00	811 650	945 414,00	180 102
1205		Kominár	0,50	12 000 000	5 304 600,00	10 609 200	2 874 807,00	2 570 362
1206		Super Prasa v žite	1,00	5 000 000	1 535 200,00	1 535 200	826 910,00	354 884
1207		Bingo	2,00	2 000 000	2 076 700,00	1 038 350	1 141 039,00	219 512
1208		Smajlík	1,00	4 000 000	2 008 700,00	2 008 700	1 001 093,00	403 537
1209		Znamená	2,00	3 000 000	2 526 600,00	1 263 300	1 404 336,00	270 069
1210		Ovocíčko	1,00	4 000 000	1 773 300,00	1 773 300	901 368,00	358 256
1212		Vianočná lotéria	5,00	1 500 000	6 181 125,00	1 236 225	4 081 120,00	270 529
1213		Drahokamy	3,00	1 000 000	860 850,00	286 950	364 642,00	46 933
SPOLU				54 300 000	41 741 925,00	42 189 225	24 996 043,00	10 558 672

## PRASA V ŽITE #1201

Obdobie predaja: 2.1.2012 - 1.1.2013



- v poradí ôsma modifikácia stieracieho žrebu Prasa v žite;
- stierací žreb v piatich farebných mutáciách;
- žreb obsahuje jedno hracie pole zakryté stieracou vrstvou;
- výšku výhry určujú tri zhodné sumy;
- žreb s tromi symbolmi "prasačej hlavy" získava hlavnú výhru vo výške 5 000 EUR.

PRASA V ŽITE #1201	2012
Vklady v EUR	6 760 000
% podiel na vkladoch okamžitých lotérií	16,19
% podiel na vkladoch hazardných hier	1,88

## SEJF #1102

Obdobie predaja: 13.1.2012 - 12.1.2013



- stierací žreb v tvare otváraciej pohľadnice s motívom peňazí;
- žreb obsahuje 5 integrovaných žrebov s desiatimi hrami zakrytými stieracou vrstvou;
- na žrebe sa uplatňujú dva herné princípy – hľadanie troch rovnakých symbolov a hľadanie troch rovnakých súm;
- hlavná výhra vo výške 75 000 EUR.

SEJF #1202	2012
Vklady v EUR	2 988 125
% podiel na vkladoch okamžitých lotérií	7,16
% podiel na vkladoch hazardných hier	0,83

## Rýchla 5 #1203

Obdobie predaja: 23.1.2012 – 22.1.2013



- okamžitá lotéria s motívom „šťastného“ čísla 5;
- žreb obsahuje jedno hracie pole zakryté stieracou vrstvou;
- princíp hry spočíva v hľadaní symbolu päťky (5);
- hlavná výhra je vo výške 10 000 EUR.

RÝCHLA 5 #1203	2012
Vklady v EUR	2 553 800
% podiel na vkladoch okamžitých lotérií	6,12
% podiel na vkladoch hazardných hier	0,71

## AMOROV ŠÍP #1204

Obdobie predaja: 6.2.2012 – 25.6.2012

- v poradí štvrtá modifikácia stieracieho žrebu Lásky čas;
- príležitostná okamžitá lotéria s motívom lásky;
- žreb obsahuje päť hracích polí označených ako TVOJE ŠŤASTNÉ ČÍSLO, HRA 1, HRA 2, HRA 3 a HRA 4 a zakrytých stieracou vrstvou;
- princíp hry spočíva v hľadaní čísla z poľa TVOJE ŠŤASTNÉ ČÍSLO v hracích poliach HRA 1 až HRA 4;
- hlavná výhra vo výške 20 000 EUR.



AMOROV ŠÍP #1204	2012
Vklady v EUR	1 623 300
% podiel na vkladoch okamžitých lotérií	3,89
% podiel na vkladoch hazardných hier	0,45

## KOMINÁR #1205

Obdobie predaja: 27.2.2012 - 26.2.2013

- stierací žreb s motívom symbolu šťastia;
- žreb obsahuje jedno hracie pole zakryté stieracou vrstvou;
- princíp hry spočíva v hľadaní troch zhodných symbolov;
- hlavná výhra vo výške 5 000 EUR;
- bonusový prvok v podobe štvornásobku výhry.



KOMINÁR #1205	2012
Vklady v EUR	5 304 600
% podiel na vkladoch okamžitých lotérií	12,71
% podiel na vkladoch hazardných hier	1,48

## SUPER PRASA V ŽITE #1206

Obdobie predaja: 15.3.2012 – 15.3.2013

- piata edícia žrebu SUPER Prasa v žite ako „nadstavba“ stieracieho žrebu Prasa v žite;
- žreb obsahuje dve hracie polia zakryté stieracou vrstvou;
- v prvej hre výšku výhry určujú tri zhodné sumy, pričom žreb s tromi symbolmi "prasačej hlavy" získava hlavnú výhru vo výške 10 000 EUR;
- v druhej hre princíp hry spočíva v hľadaní troch rovnakých symbolov, pričom výhra je konštantná vo výške 10 EUR;
- hlavná výhra je vo výške 10 000 EUR.



Super prasa v žite #1206	2012
Vklady v EUR	1 535 200
% podiel na vkladoch okamžitých lotérií	3,68
% podiel na vkladoch hazardných hier	0,43

## BINGO #1207

Obdobie predaja: 2.4.2012 – 2.4.2013



- okamžitá lotéria s herným princípom simulácie hry BINGO;
- žreb obsahuje pole označené ako VÝHERNÉ ČÍSLA a tri hracie polia BINGO zakryté stieracou vrstvou;
- princíp hry spočíva v hľadaní VÝHERNÝCH ČÍSIEL v BINGO hracích poliach vo výhernom usporiadaní LÍNIA, 4 ROHY alebo v tvare písmena X;
- hlavná výhra vo výške 30 000 EUR.

BINGO #1207	2012
Vklady v EUR	2 076 700
% podiel na vkladoch okamžitých lotérií	4,98
% podiel na vkladoch hazardných hier	0,58

## SMAJLÍK #1208

Obdobie predaja: 7.5.2012 – 7.5.2013



- okamžitá lotéria s motívom usmievavej tváričky tzv. smajlíka;
- žreb obsahuje dve hracie polia zakryté stieracou vrstvou;
- princípom prvej hry je hľadanie symbolu „smajlíka“ v jednotlivých radoch;
- výšku výhry v druhej hre určujú tri rovnaké symboly v hodnote výhry;
- hlavná výhra je vo výške 10 000 EUR.

SMAJLÍK #1208	2012
Vklady v EUR	2 008 700
% podiel na vkladoch okamžitých lotérií	4,81
% podiel na vkladoch hazardných hier	0,56

## ZNAMENIA #1209

Obdobie predaja: 28.5.2012 – 28.5.2013



- okamžitá lotéria s motívom zverokruhu v štyroch grafických vyobrazeniach, ktoré odzrkadľujú rozdelenie znamení zverokruhu podľa živlov;
- stierací žreb obsahuje jedno hracie pole, ktoré sa skladá z dvoch častí označených ako VÝHERNÉ ZNAMENIA a TVOJE ZNAMENIA a je zakryté stieracou vrstvou;
- princíp hry spočíva v hľadaní zhody symbolov v poli TVOJE ZNAMENIA so symbolmi výherných znamení;
- hlavná výhra vo výške 25 000 EUR.

ZNAMENIA #1209	2012
Vklady v EUR	2 526 600
% podiel na vkladoch okamžitých lotérií	6,05
% podiel na vkladoch hazardných hier	0,70



## OVOCÍČKO #1210

Obdobie predaja: 15.6.2012 – 15.6.2013



- okamžitá lotéria s tematikou ovocia ;
- žreb obsahuje jedno hracie pole rozdelené na tri hry zakryté stieracou vrstvou;
- princíp hry spočíva v hľadaní troch rovnakých symbolov v každej hre;
- hlavná výhra je vo výške 10 000 EUR.

OVOCÍČKO #1210	2012
Vklady v EUR	1 773 300
% podiel na vkladoch okamžitých lotérií	4,25
% podiel na vkladoch hazardných hier	0,49

## VIANOČNÁ LOTÉRIA #1212

Obdobie predaja: 1.10.2012 – 31.12.2012



- príležitostná okamžitá lotéria;
- stierací žreb v tvare otváracej pohľadnice;
- žreb obsahuje 24 hracích polí s výhernými symbolmi a hracie pole Vianočný bonus s číslom od 1 do 10. Všetky hracie polia sú zakryté stieracou vrstvou;
- princíp hry spočíva v hľadaní výherných symbolov v 24 poliach pričom výšku výhry určuje stanovený počet rovnakých symbolov uvedených v legende;
- bonusový prvok v podobe násobku výhry;
- hlavná výhra je vo výške 100 000 EUR.

VIANOČNÁ LOTÉRIA #1212	2012
Vklady v EUR	6 181 125
% podiel na vkladoch okamžitých lotérií	14,81
% podiel na vkladoch hazardných hier	1,72

## DRAHOKAMY #1213

Obdobie predaja: 20.11.2012 – 20.11.2013



- okamžitá lotéria s motívom drahých kameňov v troch farebných a grafických vyobrazeniach ;
- žreb obsahuje dve hracie polia (dve hry) zakryté stieracou vrstvou;
- hlavná výhra je vo výške 35 000 EUR.

DRAHOKAMY #1213	2012
Vklady v EUR	860 850
% podiel na vkladoch okamžitých lotérií	2,06
% podiel na vkladoch hazardných hier	0,24

## INTERNETOVÉ HRY

- internetové (hazardné) hry sú prevádzkované výlučne prostredníctvom internetovej siete a len na oficiálnej stránke [www.tipos.sk](http://www.tipos.sk);
- do internetových hier sa účastník prihlasuje a povinne registruje a následne má vytvorené hráčske konto na registračnom a platobnom portáli prevádzkovateľa, z ktorého uhrádza vklady do internetových hier, na ktorý sa mu vyplácajú finančné výhry;
- finančné prostriedky si hráč prevádza z hráčskeho konta na osobný bankový účet prostredníctvom štandardných komerčných bankových nástrojov;
- typy a druhy internetových hier:

TIPKURZ.SK  
TIPCLUB  
e-CASINO  
e-ZREBY  
e-BINGO

### TIPKURZ.SK

- internetová kurzová hra na športové a iné udalosti;

Vklady a výhry v internetovej hre TIPKURZ.SK:

TIPKURZ.SK	2012	2011	2010
Vklady v EUR	24 691 136,60	19 495 553,50	17 860 475,80,60
Výhry v EUR	22 871 835,26	17 590 921,87	16 002 500,76,26
Podiel na výhre %	92,63	90,23	89,60,6

### TIPCLUB

#### e- KLUB KENO

- číselná hra typu keno, pri ktorej účastník tipuje 1 až 7 čísel, žrebuje sa 20 čísel z 80 čísel;
- voľba stávky sa uskutočňuje manuálne výberom čísel z herného poľa alebo automaticky náhodným tipom, žrebovanie čísel sa uskutočňuje generátorom náhodných čísel;
- minimálny vklad je 0,30 EUR na jeden tip a jedno žrebovanie, maximálny vklad je 1,80 EUR a je limitovaný aktuálnou výškou hráčskeho konta.

Počet správne tipovaných čísel	Počet tipovaných čísel						
	7	6	5	4	3	2	1
7	3000x						
6	100x	700x					
5	20x	30x	200x				
4	3x	5x	25x	55x			
3		2x	2x	5x	23x		
2				1x	2x	10x	
1							2x
0	1x						

Vklady a výhry v internetovej hre e-KLUB KENO:

e-KLUB KENO	2012	2011	2010
<b>Vklady v EUR</b>	465 705,30	427 454,10	341 884,73
<b>Výhry v EUR</b>	267 380,10	261 651,90	208 045,50

## e-CASINO

### Internetová RULETA

- internetová forma klasickej živej rulety, na ruletovom hracom plátne je 37 čísel vrátane 0;
- voľba stávky sa uskutočňuje výberom vkladu na štandardné pozície ( číslo, párne, nepárne, nízke, vysoké, tucty, stĺpce, 4 čísla, 6 čísiel atď.) na ruletovom hracom plátne;
- min. vklad je 0,50 EUR, odstupňovaný po 0,50 EUR, až po maximálne systémom povolený vklad na danú stávku;
- výherné úrovne sú násobkami vkladu podľa štandardnej ruletovej matice.

Vklady a výhry v internetovej hre RULETA:

Internetová RULETA	2012	2011	2010
<b>Vklady v EUR</b>	99 314 741,00	70 982 853,50	66 733 699,00
<b>Výhry v EUR</b>	97 163 808,25	69 388 060,50	65 161 851,50

### Internetový BLACKJACK

- internetová forma klasickej kartovej hry BLACKJACK;
- hra prebieha na stole so 7 hráčmi boxmi zoradenými do polkruhu (hráč hrá na strednom boxe);

- hráč hrá proti krupierovi, ktorý rozdáva na pokyn hráča jednotlivé karty;
- min. vklad je 0,50 EUR, odstupňovaný po 0,50 EUR, maximálny vklad je limitovaný aktuálnou výškou hráčskeho konta;
- výherné úrovne sú násobkami vkladu podľa štandardnej Blackjackovej matice.

Vklady a výhry v internetovej hre BLACKJACK:

Internetový BLACKJACK	2012	2011	2010
<b>Vklady v EUR</b>	17 749 779,25	16 451 120,75	16 457 268,00
<b>Výhry v EUR</b>	17 245 520,00	15 926 064,25	15 913 691,50

### Internetový POKER

- internetová forma klasickej kartovej hry POKER;
- hráč hrá proti krupierovi vždy len v jednom hracom boxe, hra prebieha na pokrovom stole;
- min. vklad je 0,50 EUR, odstupňovaný po 0,50 EUR, až po maximálne systémom povolený vklad na danú stávkku;
- výherné úrovne sú násobkami vkladu podľa štandardnej pokrovej matice.

Vklady a výhry v internetovej hre POKER:

Internetový POKER	2012	2011	2010
<b>Vklady v EUR</b>	5 853 942,50	4 735 757,00	11 234 304,00
<b>Výhry v EUR</b>	5 639 162,00	4 570 328,00	10 897 541,00

### Internetové výherné prístroje – trojvalcový a päťvalcový

- klasický trojvalcový alebo päťvalcový výherný prístroj s grafickými symbolmi;
- vklad je 0,50 EUR, 1 EUR alebo 5 EUR;
- výherné úrovne sú násobkami vkladu podľa štandardnej matice zoradenia grafických symbolov prístroja.

Vklady a výhry v internetových hrách 3-valcový a 5-valcový výherný prístroj spolu:

Internetový 3-valcový a 5-valcový výherný prístroj	2012	2011	2010
<b>Vklady v EUR</b>	437 199,00	345 831,00	393 458,50
<b>Výhry v EUR</b>	330 188,00	258 081,50	297 289,50

### Nové internetové výherné prístroje – trojvalcové

- tri nové hry boli zavedené v decembri 2012;
- klasické trojvalcové výherné prístroje s grafickými symbolmi;
- vklad je 0,50 EUR, 1 EUR, 1,5 EUR, 2 EUR, 2,5 EUR, 3 EUR, 3,5 EUR, 4 EUR, 4,5 EUR alebo 5 EUR;
- výherné úrovne sú násobkami vkladu podľa štandardnej matice zoradenia grafických symbolov prístroja.

Vklady a výhry v nových internetových 3-valcových hrách (výherné prístroje spolu):

Nové internetové 3-valcové výherné prístroje	2012
Vklady v EUR	272 114,50
Výhry v EUR	247 178,25

### Internetová hra e-Texas Hold'em Poker

- špecifický druh kartovej hry poker, umožňujúci hrať na hracom stole dvom, ale aj viacerým hráčom proti sebe, tzv. multipoker;
- hráči si môžu vybrať hrací stôl, prisadnúť si k otvorenému stolu alebo si otvoriť vlastný hrací stôl;
- hracie stoly sa líšia minimálnym a maximálnym vkladom od 0,50 EUR do 20 EUR;
- výhry sa riadia podľa štandardnej štruktúry pokrových výhier, pričom prevádzkovateľ si uplatňuje poplatok zo získanej výhry.

e-Multipoker	2012	2011	2010
Vklady v EUR	15 162 967,81	12 971 060,31	10 896 345,32
Výhry v EUR	14 845 664,70	12 697 703,34	10 664 916,31

### Internetová hra e-MultiRuleta

- druh hry ruleta, umožňujúci hrať na hracom stole dvom, ale aj viacerým hráčom;
- hráči si môžu vybrať a prisadnúť k jednému z otvorených hracích stolov;
- výhry sa riadia podľa štandardnej štruktúry ruletových výhier.

e-Multiruleta	2012	2011	2010
Vklady v EUR	1 710 654,00	1 495 266,50	338 643,00
Výhry v EUR	1 674 724,50	1 462 010,50	322 202,00

### Internetová hra e-Texas Hold'em Poker Turnaje

- špecifický druh kartovej hry poker, pri ktorej hráč pri registrácii vkladá do spoločného banku stanovený poplatok (neplatí pri freerolle – vstup je zdarma). Celkový bank sa prerozdeľuje podľa vopred stanoveného kľúča na základe konečného umiestnenia hráča v turnaji;
- hráč je pred začiatkom turnaja náhodným spôsobom umiestnený k jednému zo stolov turnaja;
- každý hráč dostane pri štarte turnaja rovnaký obnos žetónov;
- štruktúra povinných stávk (žetónov) a registračný poplatok prevádzkovateľovi sú uvedené v definícii turnaja;
- samotná hra sa riadi pravidlami No-Limit Texas Hold'em Poker;
- riadenie hry a presádzanie hráčov pri stoloch zabezpečuje systém.

e-Texas Hold'em Poker Turnaje	2012	2011
Vklady v EUR	320 357,05	105 118,80
Výhry v EUR	294 203,10	94 747,20

### Internetová hra e-MultiBlackjack

- druh hry blackjack, s možnosťou hry 1 až 4 hráčov pri jednom hracom stole. Internetová hra so štandardnými medzinárodnými pravidlami platnými pre klasický blackjack;
- hráči si môžu vybrať a prisadnúť k jednému z otvorených hracích stolov;
- výherné úrovne sú násobkami vkladu podľa štandardnej Blackjackovej matice.

e-MultiBlackjack	2012	2011
Vklady v EUR	1 307 341,00	410 821,25
Výhry v EUR	1 266 271,75	398 290,75

### Internetová hra e-MultiPoker single

- druh hry poker, umožňujúci hrať na hracom stole 1 až 4 hráčom;
- hráči si môžu vybrať a prisadnúť k jednému z otvorených hracích stolov;
- výherné úrovne sú násobkami vkladu podľa štandardnej pokrovej matice.

e-MultiPoker single	2012	2011
Vklady v EUR	98 749,50	63 363,50
Výhry v EUR	90 534,00	58 119,00

## e - ŽREBY

### eZlaté kopýtko 2011

Cena žrebu: **0,30 EUR**

- internetová hra, ktorá predstavuje simuláciu klasických žrebov v elektronickom prostredí;
- elektronický stierací žreb Zlaté kopýtko má 6 symbolov, tri zhodné symboly určujú výhru;
- maximálna výhra je 15 EUR.

eZlaté kopýtko	2012	2011	2010
Vklady v EUR	137 892,60	162 168,30	109 032,90
Výhry v EUR	124 315,25	145 730,75	98 333,85

### eOslík otras sa 2011

Cena žrebu: **0,30 EUR**

- internetová hra, ktorá predstavuje simuláciu klasických žrebov v elektronickom prostredí;
- elektronický stierací žreb Oslík otras sa má 6 symbolov, tri zhodné symboly určujú výhru;
- maximálna výhra je 15 EUR.

eOslík otras sa	2012	2011	2010
Vklady v EUR	159 862,50	106 525,50	85 854,60
Výhry v EUR	143 842,90	95 978,50	77 759,90

### eTruhlica pokladov

Cena žrebu: **0,65 EUR**

- internetová hra, ktorá predstavuje simuláciu klasických žrebov v elektronickom prostredí;
- elektronický stierací žreb Ovocie má 6 symbolov, tri zhodné symboly určujú výhru;
- maximálna výhra je 30 EUR.

eTruhlica pokladov	2012	2011	2010
Vklady v EUR	75 288,85	111 372,95	191 811,75
Výhry v EUR	69 088,75	100 582,20	171 517,85

## eBéčko Céčko 2011

Cena žrebu: **1 EUR**

- internetová hra, ktorá predstavuje simuláciu klasických žrebov v elektronickom prostredí;
- elektronický stierací žreb má 6 symbolov, tri zhodné symboly určujú výhru;
- maximálna výhra je 33 EUR.

eBéčko Céčko	2012	2011
Vklady v EUR	79 312,00	115 748,00
Výhry v EUR	71 286,00	104 548,00

## eVeselá dúha

Cena žrebu: **0,50 EUR**

- internetová hra, ktorá predstavuje simuláciu klasických žrebov v elektronickom prostredí;
- elektronický stierací žreb má 6 symbolov, tri zhodné symboly určujú výhru;
- maximálna výhra je 35 EUR.

eVeselá dúha	2012	2011
Vklady v EUR	147 104,50	6 691,50
Výhry v EUR	132 076,50	5 953,00

## eŠťastný slon

Cena žrebu: **1 EUR**

- internetová hra, ktorá predstavuje simuláciu klasických žrebov v elektronickom prostredí;
- elektronický stierací žreb má 6 symbolov, tri zhodné symboly určujú výhru;
- maximálna výhra je 50 EUR.

eŠťastný slon	2012	2011
Vklady v EUR	159 863,00	1 192,00
Výhry v EUR	144 758,00	990,00



## eBláznivá Rely

**Cena žrebu: 2 EUR**

- internetová hra, ktorá predstavuje simuláciu klasických žrebov v elektronickom prostredí;
- elektronický stierací žreb má 6 symbolov, tri zhodné symboly určujú výhru;
- maximálna výhra je 100 EUR.

eBláznivá Rely	2012	2011
Vklady v EUR	303 648,00	6 814,00
Výhry v EUR	274 658,00	6 164,00

## eFontána výhier

**Cena žrebu: 0,50 EUR**

- internetová hra, ktorá predstavuje simuláciu klasických žrebov v elektronickom prostredí;
- elektronický stierací žreb má 6 symbolov, tri zhodné symboly určujú výhru;
- maximálna výhra je 25 EUR.

eFontána výhier	2012
Vklady v EUR	19 903,00
Výhry v EUR	18 255,50

## eEso z rukáva

**Cena žrebu: 1 EUR**

- internetová hra, ktorá predstavuje simuláciu klasických žrebov v elektronickom prostredí;
- elektronický stierací žreb má 5 symbolov, tri zhodné symboly určujú výhru;
- maximálna výhra je 75 EUR.

eEso z rukáva	2012
Vklady v EUR	13 643,00
Výhry v EUR	12 031,00

## eTvoja šťastena

Cena žrebu: **2 EUR**

- internetová hra, ktorá predstavuje simuláciu klasických žrebov v elektronickom prostredí;
- elektronický stierací žreb má 6 symbolov, tri zhodné symboly určujú výhru;
- maximálna výhra je 200 EUR.

eTvoja šťastena	2012
Vklady v EUR	17 960,00
Výhry v EUR	15 879,00

## eZlatý gól

Cena žrebu: **3 EUR**

- internetová hra, ktorá predstavuje simuláciu klasických žrebov v elektronickom prostredí;
- elektronický stierací žreb má 6 symbolov, tri zhodné symboly určujú výhru;
- maximálna výhra je 500 EUR.

eZlatý gól	2012
Vklady v EUR	25 116,00
Výhry v EUR	21 952,00

## e-BINGO

- internetová hra založená na grafickej simulácii hry bingového typu s kumulatívnym JACKPOTom;
- výška garantovaného JACKPOTU je 330 EUR;
- tikety obsahujú kombinácie 25 čísiel z číselného radu od 1 – 75;
- cena jedného tiketu je 0,65 EUR;
- hráč má možnosť zakúpenia jedného až troch tiketov pre jedno žrebovanie.

e-BINGO	2012	2011	2010
Vklady v EUR	201 635,85	196 428,05	154 308,05
Výhry v EUR	161 836,47	160 568,06	126 072,24

## KURZOVÉ STÁVKY TIPKURZ SMS

- kurzové stávky sú prevádzkované výlučne prostredníctvom krátkych textových správ (SMS);
- do kurzových stávok sa účastník prihlasuje a registruje prostredníctvom svojej SIM karty;
- hráč uhrádza vklady do kurzových stávok prostredníctvom svojho telekomunikačného účtu u príslušného mobilného operátora;
- finančné prostriedky si hráč prevádza na osobný bankový účet alebo osobným vyzdvihnutím v sídle prevádzkovateľa.

TIPKURZSMS	2012	2011	2010
Vklady v EUR	1 165 249,00	882 384,5	397 414,50
Výhry v EUR	968 176,38	730 962,86	298 542,57

## NELOTÉRIOVÉ PRODUKTY

Spoločnosť TIPOS, národná lotériová spoločnosť, a.s., poskytovala v roku 2012 svojim zákazníkom okrem hazardných hier aj nelotériové produkty a služby. Pri predaji a poskytovaní daných produktov a služieb Spoločnosť využívala svoje technické a technologické možnosti a svoju obchodnú sieť predajných miest. Poskytovanie týchto produktov a služieb sa neriadi zákonom o hazardných hrách.



### Dobíjanie kreditu EASY

- služba umožňujúca zákazníkom mobilného operátora Slovak Telekom, a.s., dobíjanie kreditu EASY predplatných SIM kariet mobilných telefónov prostredníctvom terminálov on line v obchodných miestach TIPOS-u hotovostnou platbou;
- cena kreditu od 9 EUR do 50 EUR;
- dobíjanie sa realizuje prostredníctvom vyplneného dobíjacieho lístku alebo priamym ústnym zadaním údajov obsluhu terminálu.

Hodnota dobíjania kreditu EASY, počet dobití a priemerné hodnoty dobitia na jednu transakciu:

EASY	2012	2011	2010
hodnota dobitia kreditu spolu v EUR	13 524 695	17 240 738	20 418 963
počet dobití v kusoch	1 212 794	1 599 432	2 009 823
priemerná hodnota dobitia EUR/kus	11,15	10,78	10,16



### Obnova PRIMA kreditu

- služba umožňujúca zákazníkom mobilného operátora Orange Slovensko, a.s., obnovu kreditu PRIMA predplatných SIM kariet mobilných telefónov prostredníctvom terminálov on line v zberných miestach TIPOS-u platbou v hotovosti;
- výška dobývanej sumy od 9 EUR do 50 EUR;
- dobíjanie sa realizuje prostredníctvom vyplneného dobýjacieho tiketu alebo priamym ústnym zadaním údajov obsluhu terminálu.

Hodnota obnovy kreditu PRIMA, počet dobítí a priemerné hodnoty dobítia na jednu transakciu:

PRIMA	2012	2011	2010
hodnota obnovy kreditu spolu v EUR	8 439 061	10 476 859	12 269 956
počet dobítí v kusoch	847 715	1 062 262	1 257 640
priemerná hodnota dobítia EUR/kus	9,96	9,86	9,76

### TIPOSTICKET



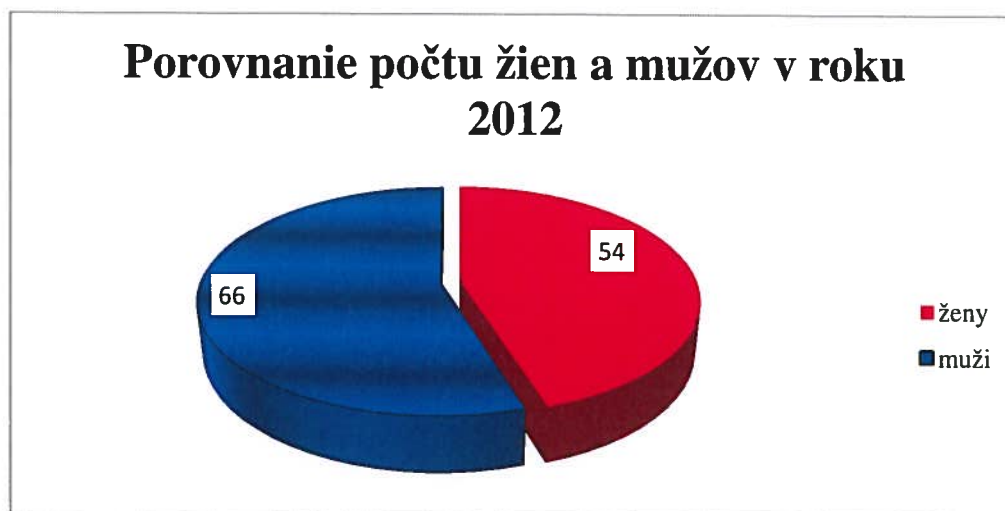
- služba umožňuje predaj vstupeniek na športové a kultúrne podujatia;
- predaj vstupeniek je realizovaný:
  - a) priamo prostredníctvom terminálov na obchodných miestach TIPOS-u hotovostnou platbou,
  - b) rezerváciou na [www.tiposticket.sk](http://www.tiposticket.sk) a hotovostnou platbou na obchodných miestach TIPOS-u,
  - c) rezerváciou a bezhotovostnou platbou na [www.tiposticket.sk](http://www.tiposticket.sk);
- každá vstupenka je chránená proti úmyselnému zneužitiu jedinečným číselným kódom.

## ĽUDSKÉ ZDROJE

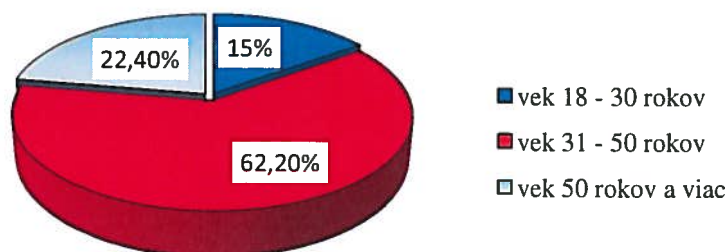
K rastu a úspechu spoločnosti v nemalej miere prispievajú kvalifikovaní zamestnanci. V roku 2012 mala spoločnosť ambíciu stať sa atraktívnym zamestnávateľom nielen pre súčasných ale i pre potenciálnych zamestnancov. Snahou bolo prispieť k rozvoju oblasti ľudských zdrojov tak, aby bol facilitátorom zmeny, flexibilne reagoval na zmeny pracovného trhu a poskytoval najlepšie riešenia a služby pre našich zamestnancov v koexistencii s prioritami a potrebami organizácie.

K 31. decembru 2012 spoločnosť zamestnávala 120 zamestnancov, z toho 54 žien a 66 mužov. V priebehu roka 2012 do pracovného pomeru nastúpilo 14 zamestnancov. Na rodičovskej dovolenke z celkového počtu zamestnancov boli 2 zamestnankyne.

Priemerný vek zamestnancov za rok 2012 bol 42 rokov a zostal nezmenený oproti predchádzajúcemu roku.



## Veková štruktúra spoločnosti v roku 2012



## Vzdelanostná štruktúra zamestancov



### Vzdelávanie

Okrem povinných školiacich aktivít vyplývajúcich z platnej legislatívy a školení zameraných na zmeny legislatívy podporuje naša spoločnosť i mnohé odborné jazykové kurzy a tréningy. Zamestnanci mali možnosť zvýšiť a prehĺbiť svoju kvalifikáciu prostredníctvom školení predovšetkým v nasledovných oblastiach :

- semináre zamerané na verejné obstarávanie, interný audit marketingu, ochrana pred legalizáciou príjmov z trestnej činnosti a pod.;
- jazykové kurzy;
- prednášky, kurzy, semináre v ekonomickej oblasti najmä pri zmenách legislatívy.

Do vzdelávacích aktivít spoločnosť investovala sumu 42 261,52 EUR. V porovnaní s predchádzajúcim rokom však táto čiastka bola nižšia o 27 067,09 EUR. V roku 2012 neboli organizované skupinové odborné školenia a semináre pre TOP a stredný manažment.

### Sociálna politika

V oblasti sociálnej politiky zabezpečila spoločnosť svojim zamestnancom v roku 2012 bohatý výber benefitov, ktoré boli hradené zo sociálneho fondu. Finančné prostriedky boli čerpané konkrétne na stravovanie zamestnancov, na pitný režim počas letných mesiacov jún – september,

príspevky pri mimoriadnych životných jubileách a udalostiach, a tiež príspevky na kultúru a šport. Napriek tomu, že v roku 2012 nenastalo valorizačné zvýšenie miezd, okrem prostriedkov zo sociálneho fondu poskytla spoločnosť aj ďalšie prostriedky z nákladov spoločnosti vo výške 153 864,24 EUR na doplnkové dôchodkové sporenie, pracovnú zdravotnú službu a preventívnu zdravotnú starostlivosť.

## **ZODPOVEDNÁ LOTÉRIOVÁ SPOLOČNOSŤ**

**Princípy spoločenskej zodpovednosti TIPOS, národná lotériová spoločnosť, a.s.**

### **Solidarita – Integrita – Podpora – Opatrnosť**

#### **Oddelenie spoločenskej zodpovednosti**

Cieľom oddelenia spoločenskej zodpovednosti, ktoré vzniklo v roku 2012 je inštitucionalizovať činnosť v oblasti zodpovedného hrania, tak ako to je bežné v národných lotériových spoločnostiach vo svete. Na prvom mieste je zodpovedný prístup k hráčom a zamestnancom, spoločnosť sa intenzívne a cieľavedome venuje podpore zodpovedného hrania a etickým princípom v lotériovom priemysle.

Spoločnosť TIPOS sa v máji 2007 prihlásila k Európskym Štandardom zodpovedného hrania a prijala ich spolu s ostatnými členmi Európskej asociácie lotériových a stávkových spoločností (EL). Za pozitívny prístup k tejto problematike bol v máji 2009 TIPOS-u udelený prvý stupeň medzinárodného certifikátu Zodpovedného hrania a následne v júli 2010 po splnení podmienok aj druhý stupeň certifikátu Svetovej lotérievej asociácie (WLA).

#### **Zodpovedné hranie**

Zodpovednosť je základom každej našej činnosti. TIPOS chce ponúkať svojim hráčom atraktívne produkty, ale neustále si uvedomuje aj tienisté stránky v oblasti zábavy a hier.

V roku 2012 Spoločnosť začala vzdelávanie širokej verejnosti v oblasti zodpovedného hrania, pričom vychádza zo štandardov Zodpovedného hrania. Spoločnosť finančne podporila články odborníkov na patologické hranie vo výške viac ako 20 000 EUR. Prostredníctvom časopisu Bedeker zdravia, ktorý je v náklade 70 000 kusov distribuovaný zdarma na celom Slovensku, boli publikované články na tému patologického hrania, prevencie a možností terapie.

V roku 2012 TIPOS zrealizoval historicky prvú detailnú analýzu vývoja patologického hrania od roku 1996 až do roku 2011 na základe objektívnych informácií z Národného centra pre zdravotnícke informácie (NCZI). Tento dokument je základom pre prípravu opatrení na zníženie rizika vzniku patologického správania hráčov. Postupné uplatňovanie konkrétnych opatrení a ich komunikácia je v kompetencii zamestnancov oddelenia spoločenskej zodpovednosti a ich princípy sa postupne stávajú neoddeliteľnou súčasťou každodennej práce všetkých zamestnancov TIPOS.

Priority Spoločnosti v oblasti Zodpovedného hrania:

- prevencia hrania mladistvých
- zaradenie princípov Zodpovedného hrania do školenia pre zamestnancov a mandatarov
- dostupnosť informácií týkajúcich sa Zodpovedného hrania na internetových stránkach a ďalších materiáloch Spoločnosti
- podpora projektov, ktoré v oblasti Zodpovedného hrania prezentujú EL a WLA
- informovanosť hráčov o možných rizikách hier
- informovanosť o možnostiach prevencie a pomoci
- hra je pre zábavu a potešenie, nie ako prostriedok na zbohatnutie

## Životné prostredie

**TIPOS, národná lotériová spoločnosť, a.s. chráni životné prostredie so systémom**

### **ZELENÝ BOD**

TIPOS si zodpovedne plní povinnosti vyplývajúce z obalovej a odpadovej legislatívy. Nie je však ľahostajný ani k ochrane životného prostredia, preto sa stal aktívnym podporovateľom systému ZELENÝ BOD, ktorý na Slovensku prevádzkuje oprávnená organizácia ENVI-PAK. Hlavnou úlohou tohto systému je podpora separovaného zberu odpadu z obalov a osвета medzi obyvateľmi.

Spoločnosť TIPOS prostredníctvom systému ZELENÝ BOD ukazuje spotrebiteľom svoju spoločenskú zodpovednosť k životnému prostrediu a spolupodieľa sa na tom, aby mali občania vytvorené dobré podmienky na separovanie odpadu a vedeli, ako správne odpad triediť.

Za rok 2012 TIPOS v zmysle zákona o obaloch zhodnotil prostredníctvom oprávnenej organizácie ENVI-PAK **420 kg plastov, 27 334 kg papiera a lepenky (obaly)** a usporil **6 935,65 kg CO<sub>2</sub>** a **113 692,93 MJ energie**. Za minulý rok zároveň zhodnotil **68 759 kg papiera a lepenky (výrobky - žreby)**.





## KONTAKTY

### Sídlo:

TIPOS, národná lotériová spoločnosť, a.s.  
Brečtanová 1  
P. O. Box 43  
830 07 Bratislava 37

telefón: +421/2/59 41 91 11  
Fax: +421/2/54 79 15 76  
e-mail: [tipos@tipos.sk](mailto:tipos@tipos.sk)  
internet: [www.tipos.sk](http://www.tipos.sk)  
wap: [wap.tipos.sk](http://wap.tipos.sk)

Výročná správa spoločnosti TIPOS za rok 2012 je určená pre akcionára spoločnosti, obchodných partnerov, zamestnancov, širokú hráčsku odbornú i laickú verejnosť. Výročná správa v elektronickej podobe je k dispozícii na internetovej stránke [www.tipos.sk](http://www.tipos.sk) v sekcii „*O spoločnosti*“ .

**TIPOS INFOLINKA: 18 177, 18 277**

**TIPOS, národná lotériová spoločnosť, a.s.**

**Účtovná závierka k 31. decembru 2012 a  
Správa nezávislého audítora**

**marec 2013**

## SPRÁVA NEZÁVISLÉHO AUDÍTORA

Akcionárovi, dozornej rade a predstavenstvu spoločnosti TIPOS , národná lotériová spoločnosť, a.s.:

Uskutočnili sme audit priloženej účtovnej závierky spoločnosti TIPOS , národná lotériová spoločnosť, a.s. (ďalej „Spoločnosť“), ktorá pozostáva zo súvahy k 31. decembru 2012, výkazu ziskov a strát za rok, ktorý sa k uvedenému dátumu skončil a poznámok.

### Zodpovednosť štatutárneho orgánu za účtovnú závierku

Štatutárny orgán je zodpovedný za zostavenie účtovnej závierky a jej objektívnu prezentáciu v súlade so slovenským zákonom o účtovníctve a za interné kontroly, ktoré štatutárny orgán považuje za potrebné pre zostavenie účtovnej závierky, ktorá neobsahuje významné nesprávnosti, či už v dôsledku podvodu alebo chyby.

### Zodpovednosť audítora

Našou zodpovednosťou je vyjadriť názor na túto účtovnú závierku, ktorý vychádza z výsledkov nášho auditu. Audit sme uskutočnili v súlade s Medzinárodnými audítorskými štandardmi. Podľa týchto štandardov máme dodržiavať etické požiadavky, naplánovať a vykonať audit tak, aby sme získali primerané uistenie, že účtovná závierka neobsahuje významné nesprávnosti.

Súčasťou auditu je uskutočnenie postupov na získanie audítorských dôkazov o sumách a údajoch vykázaných v účtovnej závierke. Zvolené postupy závisia od rozhodnutia audítora, vrátane posúdenia rizika významných nesprávností v účtovnej závierke, či už v dôsledku podvodu alebo chyby. Pri posudzovaní tohto rizika audítor berie do úvahy internú kontrolu relevantnú pre zostavenie a objektívnu prezentáciu účtovnej závierky, aby mohol navrhnúť audítorské postupy vhodné za daných okolností, nie však za účelom vyjadrenia názoru na účinnosť internej kontroly účtovnej jednotky. Audit ďalej obsahuje zhodnotenie vhodnosti použitých účtovných zásad a účtovných metód a primeranosti významných účtovných odhadov uskutočnených štatutárnym orgánom, ako aj zhodnotenie prezentácie účtovnej závierky ako celku.

Sme presvedčení, že audítorské dôkazy, ktoré sme získali, sú dostatočným a vhodným východiskom pre náš názor.

### Názor

Podľa nášho názoru vyjadruje účtovná závierka objektívne vo všetkých významných súvislostiach finančnú situáciu Spoločnosti k 31. decembru 2012 a výsledok jej hospodárenia za rok, ktorý sa k uvedenému dátumu skončil, v súlade so slovenským zákonom o účtovníctve.

### Zdôraznenie skutočnosti

Bez toho, aby sme podmieňovali náš názor, upozorňujeme na Poznámku L účtovnej závierky, ktorá popisuje prebiehajúci súdny spor voči Spoločnosti a jeho možné dopady. Konečný výsledok súdneho sporu sa v súčasnosti nedá určiť a v účtovnej závierke nebola vytvorená žiadna rezerva na záväzok, ktorý by prípadne mohol vzniknúť. Náš názor nie je v tejto súvislosti podmienený.



PricewaterhouseCoopers Slovensko, s.r.o.  
Licencia SKAU č. 161

v Bratislave, 28. marca 2013



Ing. Štefan Čupil  
Licencia UDVA č. 1088



Súvaha Úč POD 1 - 01

# SÚVAHA

k 3 1 . 1 2 . 2 0 1 2 (v celých eurách)

Číselné údaje sa zarovnávajú vpravo, ostatné údaje sa píšú zľava. Nevyplnené riadky sa ponechávajú prázdne.

Údaje sa vyplňajú paličkovým písmom (podľa tohto vzoru), písacím strojom alebo tlačiarňou, a to čiernou alebo tmavomodrou farbou.

Á Ä B Č D É F G H Í J K L M N O P Q R Š T Ú V X Ý Ž 0 1 2 3 4 5 6 7 8 9

Daňové identifikačné číslo 2 0 2 0 3 4 1 4 5 5	Účtovná zvierka <input checked="" type="checkbox"/> riadna <input type="checkbox"/> mimoriadna	Účtovná zvierka <input checked="" type="checkbox"/> zostavená <input type="checkbox"/> schválená (vyznačí sa x)	Mesiac Za obdobie od 0 1 do 1 2	Rok 2 0 1 2
IČO 3 1 3 4 0 8 2 2			Bezprostredne predchádzajúce obdobie od 0 1 do 1 2	2 0 1 1 2 0 1 1
SK NACE 9 2 . 0 0 . 0				

Obchodné meno (názov) účtovnej jednotky

T I P O S , n á r o d n á l o t é r i o v á s p o l o č n o s ť ,  
a . s .

Sídlo účtovnej jednotky

Ulica  
B r e č t a n o v á

Číslo  
1




PSC  
8 3 0 0 7

Obec  
B r a t i s l a v a

Číslo telefónu  
0 2 / 5 9 4 1 9 1 1

Číslo Faxu  
0 2 / 5 4 7 9 1 5 7 6

E-mailová adresa

Zostavená dňa: 2 8 0 3 2 0 1 3	Podpisový záznam osoby zodpovednej za vedenie účtovníctva: 	Podpisový záznam osoby zodpovednej za zostavenie účtovnej zvierky: 	Podpisový záznam člena štatutárneho orgánu účtovnej jednotky alebo fyzickej osoby, ktorá je účtovnou jednotkou: 
Schválená dňa: [ ] [ ] [ ] [ ] [ ] [ ]			

## Záznamy daňového úradu

Miesto pre evidenčné číslo

Odtlačok prezentačnej pečiatky daňového úradu

Označenie a	STRANA AKTÍV b	Číslo riadku c	Bežné účtovné obdobie		Súvaha Úč POD 1-01	
			1	Brutto - časť 1	Netto 2	Bezprostredne predchádzajúce účtovné obdobie
				Korekcia - časť 2		
	<b>SPOLU MAJETOK</b> r. 002 + r. 030 + r. 061	001		<b>50 708 172</b>	<b>42 757 254</b>	<b>32 756 615</b>
				<b>7 950 918</b>		
A.	<b>Neobežný majetok</b> r. 003 + r. 011 + r. 021	002		<b>9 602 502</b>	<b>2 151 560</b>	<b>3 187 607</b>
				<b>7 450 942</b>		
A.I.	<b>Dlhodobý nehmotný majetok súčet (r. 004 až 010)</b>	003		<b>3 321 231</b>	<b>453 945</b>	<b>841 660</b>
				<b>2 867 286</b>		
	2. Aktivované náklady na vývoj (012) - /072, 091A/	004				
	3. Softvér (013) - /073, 091A/	005		<b>2 768 299</b>	<b>327 699</b>	<b>544 759</b>
				<b>2 440 600</b>		
	4. Oceniteľné práva (014) - /074, 091A/	006		<b>533 304</b>	<b>106 618</b>	<b>279 500</b>
				<b>426 686</b>		
	5. Goodwill (015) - /075, 091A/	007				
	6. Ostatný dlhodobý nehmotný majetok (019, 01X) - /079, 07X, 091A/	008				
	7. Obstarávaný dlhodobý nehmotný majetok (041) - 093	009		<b>19 628</b>	<b>19 628</b>	<b>17 401</b>
	8. Poskytnuté preddavky na dlhodobý nehmotný majetok (051) - 095A	010				
A.II.	<b>Dlhodobý hmotný majetok súčet (r. 012 až 020)</b>	011		<b>5 986 708</b>	<b>1 697 615</b>	<b>2 221 506</b>
				<b>4 289 093</b>		
A.II.1.	Pozemky (031) - 092A	012		<b>317 220</b>	<b>317 220</b>	<b>317 220</b>
	2. Stavby (021) - /081,092A/	013		<b>2 793 332</b>	<b>909 255</b>	<b>1 060 193</b>
				<b>1 884 077</b>		

Označenie a	STRANA AKTÍV b	Číslo riadk u c	Bežné účtovné obdobie		Bezprostredne predchádzajúce účtovné obdobie		
			1	Brutto - časť 1		Netto 2	Netto 3
				Korekcia - časť 2			
3.	Samostatné hnuteľné veci a súbory hnuteľných vecí (022) - /082, 092A/	014		2 860 156	455 140	804 330	
				2 405 016			
4.	Pestovateľské celky trvalých porastov (025) - /085, 092A/	015					
5.	Základné stádo a ľahné zvieratá (026) - /086, 092A/	016					
6.	Ostatný dlhodobý hmotný majetok (029, 02X, 032) - /089, 08X, 092A/	017					
7.	Obstarávaný dlhodobý hmotný majetok (042) - 094	018		16 000	16 000	39 763	
8.	Poskytnuté preddavky na dlhodobý hmotný majetok (052) - 095A	019					
9.	Opravná položka k nadobudnutému majetku (+/- 097) +/- 098	020					
A.III.	Dlhodobý finančný majetok súčet (r. 022 až 029)	021		294 563		124 441	
				294 563			
A.III.1.	Podielové cenné papiere a podiely v dcérskej účtovnej jednotke (061) - 096A	022		294 563		124 441	
				294 563			
2.	Podielové cenné papiere a podiely v spoločnosti s podstatným vplyvom (062) - 096A	023					
3.	Ostatné dlhodobé cenné papiere a podiely (063, 065) - 096A	024					
4.	Pôžičky účtovnej jednotke v konsolidovanom celku (066A) - 096A	025					
5.	Ostatný dlhodobý finančný majetok (067A, 069, 06XA) - 096A	026					
6.	Pôžičky s dobou splatnosti najviac jeden rok (068A, 067A, 06XA) - 096A	027					



Označenie a	STRANA AKTÍV b	Číslo riadku c	Bežné účtovné obdobie		Bezprostredne predchádzajúce účtovné obdobie
			1	2	
			Brutto - časť 1	Netto	Netto 3
			Korekcia - časť 2		
7.	Obstarávaný dlhodobý finančný majetok (043) - 096A	028			
8.	Poskytnuté preddávky na dlhodobý finančný majetok (053) - 095A	029			
B.	Obežný majetok r. 031 + r. 038 + r. 046 + r. 055	030	40 697 927	40 197 951	28 762 313
			499 976		
B.I.	Zásoby súčet (r. 032 až 037)	031	609 126	388 341	342 386
			220 785		
B.I.1.	Materiál (112, 119, 11X) -/191,19X/	032	609 126	388 341	342 386
			220 785		
2.	Nedokončená výroba a polotovary vlastnej výroby (121, 122, 12X) - /192, 193, 19X/	033			
4.	Výrobky (123) - 194	034			
5.	Zvieratá (124) - 195	035			
6.	Tovar (132, 133, 13X, 139) - /196, 19X/	036			
7.	Poskytnuté preddávky na zásoby (314A) - 391A	037			
B.II.	Dlhodobé pohľadávky súčet (r. 039 až 045)	038	4 456 653	4 454 553	5 799 272
			2 100		
B.II.1.	Pohľadávky z obchodného styku (311A, 312A, 313A, 314A, 315A, 31XA) - 391A	039	33	33	6 672
2.	Čistá hodnota zákazky (316A)	040			
3.	Pohľadávky voči dcérskej účtovnej jednotke a materskej účtovnej jednotke (351A) - 391A	041			

Označenie a	STRANA AKTÍV b	Číslo riadku c	Bežné účtovné obdobie		Bezprostredne predchádzajúce účtovné obdobie	
			1	2	Netto 3	
			Brutto - časť 1 Korekcia - časť 2	Netto 2		
4.	Ostatné pohľadávky v rámci konsolidovaného celku (351A) - 391A	042				
5.	Pohľadávky voči spoločníkom, členom a združeniu (354A, 355A, 358A, 35XA) - 391A	043	2 100			
			2 100			
6.	Iné pohľadávky (335A, 33XA, 371A, 373A, 374A, 375A, 376A, 378A) - 391A	044				
7.	Odložená daňová pohľadávka (481A)	045	4 454 520	4 454 520	5 792 600	
<b>B.III.</b>	<b>Krátkodobé pohľadávky súčet (r. 047 až 054)</b>	<b>046</b>	<b>5 397 191</b>	<b>5 120 100</b>	<b>5 735 899</b>	
			<b>277 091</b>			
B.III.1.	Pohľadávky z obchodného styku (311A, 312A, 313A, 314A, 315A, 31XA) - 391A	047	5 076 202	4 799 111	5 238 577	
			277 091			
2.	Čistá hodnota zákazky (316A)	048				
3.	Pohľadávky voči dcérskej účtovnej jednotke a materskej účtovnej jednotke (351A) - 391A	049				
4.	Ostatné pohľadávky v rámci konsolidovaného celku (351A) - 391A	050				
5.	Pohľadávky voči spoločníkom, členom a združeniu (354A, 355A, 358A, 35XA, 398A) - 391A	051				
6.	Sociálne poistenie (336) - 391A	052				
7.	Daňové pohľadávky a dotácie (341, 342, 343, 345, 346, 347) - 391A	053				
8.	Iné pohľadávky (335A, 33XA, 371A, 373A, 374A, 375A, 376A, 378A) - 391A	054	320 989	320 989	497 322	
<b>B.IV.</b>	<b>Finančné účty súčet (r. 056 až r. 060)</b>	<b>055</b>	<b>30 234 957</b>	<b>30 234 957</b>	<b>16 884 756</b>	
B.IV.1.	Peniaze (211, 213, 21X)	056	78 492	78 492	62 400	

Označenie a	STRANA AKTÍV b	Číslo riadk u c	Bežné účtovné obdobie		Bezprostredne predchádzajúce účtovné obdobie Netto 3
			1	Netto 2	
			Brutto - časť 1 Korekcia - časť 2		
2.	Účty v bankách (221A, 22X +/- 261)	057	27 531 465	27 531 465	14 772 356
3.	Účty v bankách s dobou viazanosti dlhšou ako jeden rok 22XA	058	2 625 000	2 625 000	2 050 000
4.	Krátkodobý finančný majetok (251, 253, 256, 257, 25X) - /291, 29X/	059			
5.	Obstarávaný krátkodobý finančný majetok (259, 314A) - 291	060			
C.	Časové rozlíšenie (r. 062 až r. 065)	061	407 743	407 743	806 695
C.1.	Náklady budúcich období dlhodobé (381A, 382A)	062	634	634	16 113
2.	Náklady budúcich období krátkodobé (381A, 382A)	063	338 242	338 242	754 232
3.	Príjmy budúcich období dlhodobé (385A)	064			
4.	Príjmy budúcich období krátkodobé (385A)	065	68 867	68 867	36 350

Označenie a	STRANA PASÍV b	Číslo riadku c	Bežné účtovné obdobie 4	Bezprostredne predchádzajúce účtovné obdobie 5
	<b>SPOLU VLASTNÉ IMANIE A ZÁVÄZKY</b> r. 067 + r. 088 + r. 121	066	42 757 254	32 756 615
<b>A.</b>	<b>Vlastné imanie</b> r. 068+r. 073+r. 080+r. 084+r. 087	067	8 943 709	111 174
<b>A.I.</b>	<b>Základné imanie súčet</b> (r. 069 až 072)	068	365 133	365 133
A.I.1.	Základné imanie (411 alebo +/- 491)	069	365 133	365 133
	2. Vlastné akcie a vlastné obchodné podiely (/-/252)	070		
	3. Zmena základného imania +/- 419	071		
	4. Pohľadávky za upísané vlastné imanie (/-/353)	072		
<b>A.II.</b>	<b>Kapitálové fondy súčet</b> (r. 074 až 079)	073	16 597	16 597
A.II.1.	Emissné ážio (412)	074		
	2. Ostatné kapitálové fondy (413)	075		
	3. Zákonný rezervný fond (Nedeliteľný fond) z kapitálových vkladov (417, 418)	076	16 597	16 597
	4. Oceňovacie rozdiely z precenenia majetku a záväzkov (+/- 414)	077		
	5. Oceňovacie rozdiely z kapitálových účastín (+/- 415)	078		
	6. Oceňovacie rozdiely z precenenia pri zlúčení, splnutí a rozdelení (+/-416)	079		
<b>A.III.</b>	<b>Fondy zo zisku súčet</b> (r. 081 až r. 083)	080	5 105 288	5 105 288
A.III.1.	Zákonný rezervný fond (421)	081	1 403 596	1 403 596
	2. Nedeliteľný fond (422)	082		
	3. Štatutárne fondy a ostatné fondy (423, 427, 42X)	083	3 701 692	3 701 692
<b>A.IV.</b>	<b>Výsledok hospodárenia minulých rokov</b> r. 085 + r. 086	084	-7 129 251	-37 708 660
A.IV.1.	Nerozdelený zisk minulých rokov (428)	085	61 221 110	30 641 701
	2. Neuhradená strata minulých rokov (/-/429)	086	-68 350 361	-68 350 361
<b>A.V.</b>	<b>Výsledok hospodárenia za účtovné obdobie po zdanení</b> /+ / r. 001 - (r. 068 + r. 073 + r. 080 + r. 084 + r. 088 + r. 121)	087	10 585 942	32 332 816
<b>B.</b>	<b>Záväzky</b> r. 89 + r. 94 + r. 106 + r. 117 + r. 118	088	25 594 066	26 477 526
<b>B.I.</b>	<b>Rezervy súčet</b> (r. 090 až r. 093)	089	3 079 574	2 389 599
B.I.1.	Rezervy zákonné dlhodobé (451A)	090	17 852	16 825
	2. Rezervy zákonné krátkodobé (323A)	091	149 894	210 694
	3. Ostatne dlhodobé rezervy (459A, 45XA)	092		
	4. Ostatne krátkodobé rezervy (323A, 32X,)	093	2 911 828	2 162 080
<b>B.II.</b>	<b>Dlhodobé záväzky súčet</b> (r. 095 až r.105)	094	14 012 944	16 055 653

Označenie a	STRANA PASÍV b	Číslo riadku c	Bežné účtovné obdobie 4	Bezprostredne predchádzajúce účtovné obdobie 5
B.II.1.	Dlhodobé záväzky z obchodného styku (479A)	095		33 232
2.	Čistá hodnota zákazky (316A)	096		
3.	Dlhodobé nevyfakturované dodávky (476A)	097		
4.	Dlhodobé záväzky voči dcérskej účtovnej jednotke a materskej účtovnej jednotke (471A)	098		
5.	Ostatné dlhodobé záväzky v rámci konsolidovaného celku (471A)	099		
6.	Dlhodobé prijaté preddávky (475A)	100		
7.	Dlhodobé zmenky na úhradu (478A)	101		
8.	Vydané dlhopisy(473A/-/255A)	102		
9.	Záväzky zo sociálneho fondu (472)	103	24 944	30 421
10.	Ostatné dlhodobé záväzky (474A, 479A, 47XA, 372A, 373A, 377A)	104	13 988 000	15 992 000
11.	Odlžený daňový záväzok (481A)	105		
<b>B.III.</b>	<b>Krátkodobé záväzky súčet (r. 107 až r. 116)</b>	<b>106</b>	<b>8 501 059</b>	<b>8 032 274</b>
B.III.1.	Záväzky z obchodného styku (321, 322, 324, 325, 32X, 475A, 478A, 479A, 47XA)	107	2 699 021	2 962 824
2.	Čistá hodnota zákazky (316A)	108		
2.	Nevyfakturované dodávky (326, 476A)	109	507 130	12 111
3.	Záväzky voči dcérskej účtovnej jednotke a materskej účtovnej jednotke (361A, 471A)	110		
4.	Ostatné záväzky v rámci konsolidovaného celku (361A, 36XA, 471A, 47XA)	111		
5.	Záväzky voči spoločníkom a združeniu (364, 365, 366, 367, 368, 398A, 478A, 479A)	112		
6.	Záväzky voči zamestnancom (331, 333, 33X, 479A)	113	112 825	158 606
7.	Záväzky zo sociálneho poistenia (336, 479A)	114	130 034	128 146
8.	Daňové záväzky a dotácie (341, 342, 343, 345, 346, 347, 34X)	115	482 576	391 551
9.	Ostatné záväzky (372A, 373A, 377A, 379A, 474A, 479A, 47X)	116	4 569 473	4 379 036
<b>B.IV.</b>	<b>Krátkodobé finančné výpomoci (241, 249, 24X, 473A, /- /255A)</b>	<b>117</b>		
<b>B.V.</b>	<b>Bankové úvery r. 119 + r. 120</b>	<b>118</b>	<b>489</b>	
B.V.1.	Bankové úvery dlhodobé (461A, 46XA)	119		
2.	Bežné bankové úvery (221A, 231, 232, 23X, 461A, 46XA)	120	489	
<b>C.</b>	<b>Časové rozlíšenie súčet (r. 122 až r. 125)</b>	<b>121</b>	<b>8 219 479</b>	<b>6 167 915</b>
C.1.	Výdavky budúcich období dlhodobé (383A)	122	97 089	109 741
2.	Výdavky budúcich období krátkodobé (383A)	123	7 524 256	5 618 489
3.	Výnosy budúcich období dlhodobé (384A)	124		
4.	Výnosy budúcich období krátkodobé (384A)	125	598 134	439 685

Výkaz ziskov a strát Úč POD 2 - 01

## VÝKAZ ZISKOV A STRÁT

k 3 1 . 1 2 . 2 0 1 2 (v celých eurách)

Číselné údaje sa zarovnávajú vpravo, ostatné údaje sa píšu zľava. Nevyplnené riadky sa ponechávajú prázdne.

Údaje sa vypĺňajú paličkovým písmom (podľa tohto vzoru), písacím strojom alebo tlačiarňou, a to čiernou alebo tmavomodrou farbou.

**Á Ā B Ć D Ě F G H Í J K L M N O P Q R Š T Ú V X Ý Ž 0 1 2 3 4 5 6 7 8 9**

Daňové identifikačné číslo	Účtovná závierka	Účtovná závierka	
2 0 2 0 3 4 1 4 5 5	<input checked="" type="checkbox"/> riadna <input type="checkbox"/> mimoriadna	<input checked="" type="checkbox"/> zostavená <input type="checkbox"/> schválená <i>(vyznačí sa x)</i>	Za obdobie od Mesiac Rok od 0 1 2 0 1 2 do 1 2 2 0 1 2
IČO			Bezprostredne predchádzajúce obdobie od Rok od 0 1 2 0 1 1 do 1 2 2 0 1 1
3 1 3 4 0 8 2 2			
SK NACE			
9 2 . 0 0 . 0			

Obchodné meno (názov) účtovnej jednotky

T I P O S , n á r o d n á l o t é r i o v á s p o l o č n o s ť ,  
a . s .




Sídlo účtovnej jednotky

Ulica: B r e č t a n o v á Číslo: 1

PSČ: 8 3 0 0 7 Obec: B r a t i s l a v a

Číslo telefónu: 0 2 / 5 9 4 1 9 1 1 Číslo Faxu: 0 2 / 5 4 7 9 1 5 7 6

E-mailová adresa:

Zostavená dňa: 2 8 0 3 2 0 1 3	Podpisový záznam osoby zodpovednej za vedenie účtovníctva: 	Podpisový záznam osoby zodpovednej za zostavenie účtovnej závierky: 	Podpisový záznam člena štatutárneho orgánu účtovnej jednotky alebo fyzickej osoby, ktorá je účtovnou jednotkou: 
Schválená dňa: [ ] [ ] [ ] [ ] [ ] [ ]			

Záznamy daňového úradu

Miesto pre evidenčné číslo

Odtlačok prezentačnej pečiatky daňového úradu

Výkaz ziskov a strát Úč POD 2-01				
Označenie a	Text b	Číslo riadku c	Skutočnosť	
			bežné účtovné obdobie 1	bezprostredne predchádzajúce účtovné obdobie 2
I.	Tržby z predaja tovaru (604,607)	01		
A.	Náklady vynaložené na obstaranie predaného tovaru (504, 505A,507)	02		
+	Obchodná marža r. 01 - r. 02	03		
II.	Výroba r. 05 + r. 06 + r. 07	04	<b>359 782 719</b>	<b>315 566 757</b>
II.1.	Tržby z predaja vlastných výrobkov a služieb (601, 602,606)	05	359 782 719	315 566 757
2.	Zmeny stavu vnútroorganizačných zásob (+/- účtová skupina 61)	06		
3.	Aktivácia (účtovná skupina 62)	07		
B.	Výrobná spotreba r. 09 + r. 10	08	<b>43 468 567</b>	<b>49 935 278</b>
B.1.	Spotreba materiálu, energie a ostatných neskladovateľných dodávok (501, 502, 503, 505A)	09	1 433 308	1 526 502
2.	Služby (účtová skupina 51)	10	42 035 259	48 408 776
+	Pridaná hodnota r. 03 + r. 04 - r. 08	11	<b>316 314 152</b>	<b>265 631 479</b>
C.	Osobné náklady súčet (r. 13 až 16)	12	3 087 920	3 175 689
C.1.	Mzdové náklady (521, 522)	13	2 033 215	2 166 219
2.	Odmeny členom orgánov spoločnosti a družstva (523)	14	114 407	110 562
3.	Náklady na sociálne poistenie (524, 525, 526)	15	827 278	796 033
4.	Sociálne náklady (527, 528)	16	113 020	102 875
D.	Dane a poplatky (účtová skupina 53)	17	32 096 576	30 641 416
E.	Odpisy a opravné položky k dlhodobému nehmotnému majetku a dlhodobému hmotnému majetku (551, 553)	18	1 040 423	1 301 469
III.	Tržby z predaja dlhodobého majetku a materiálu (641, 642)	19	2 483	1 283
F.	Zostatková cena predaného dlhodobého majetku a predaného materiálu (541, 542)	20	2 387	
G.	Tvorba a zúčtovanie opravných položiek k pohľadávkam (+/- 547)	21	101 589	89 814
IV.	Ostatné výnosy z hospodárskej činnosti (644, 645, 646, 648,655, 657)	22	123 543	90 198
H.	Ostatné náklady na hospodársku činnosť (543, 544, 545, 546, 548, 549,555, 557)	23	268 026 844	188 017 737
V.	Prevod výnosov z hospodárskej činnosti (-)(697)	24		
I.	Prevod nákladov na hospodársku činnosť (-)(597)	25		
*	Výsledok hospodárenia z hospodárskej činnosti r. 11 - r. 12 - r. 17- r. 18 + r. 19- r. 20 - r. 21 + r. 22 -r. 23 + (- r. 24) - (- r. 25)	26	<b>12 084 439</b>	<b>42 496 835</b>

Označenie a	Text b	Číslo riadku c	Skutočnosť	
			bežné účtovné obdobie 1	bezprostredne predchádzajúce účtovné obdobie 2
VI.	Tržby z predaja cenných papierov a podielov (661)	27	150 000	
J.	Predané cenné papiere a podiely (561)	28	124 441	
VII.	Výnosy z dlhodobého finančného majetku r. 30 + r. 31 + r. 32	29		
VII.1.	Výnosy z cenných papierov a podielov v dcérskej účtovnej jednotke a v spoločnosti s podstatným vplyvom (665A)	30		
2.	Výnosy z ostatných dlhodobých cenných papierov a podielov (665A)	31		
3.	Výnosy z ostatného dlhodobého finančného majetku (665A)	32		
VIII.	Výnosy z krátkodobého finančného majetku (666)	33		
K.	Náklady na krátkodobý finančný majetok (566)	34		
IX.	Výnosy z precenenia cenných papierov a výnosy z derivátových operácií (664, 667)	35		
L.	Náklady na precenenie cenných papierov a náklady na derivátové operácie (564, 567)	36		
M.	Tvorba a zúčtovanie opravných položiek k finančnému majetku +/- 565	37		1 963 689
X.	Výnosové úroky (662)	38	139 669	129 024
N.	Nákladové úroky (562)	39	519	322
XI.	Kurzové zisky (663)	40	2 271	675
O.	Kurzové straty (563)	41	5 067	3 332
XII.	Ostatné výnosy z finančnej činnosti (668)	42		
P.	Ostatné náklady na finančnú činnosť (568, 569)	43	213 473	160 910
XIII.	Prevod finančných výnosov (-) (698)	44		
R.	Prevod finančných nákladov (-) (598)	45		
*	Výsledok hospodárenia z finančnej činnosti r. 27 - r. 28 + r. 29 + r. 33 - r. 34 + r. 35 - r. 36 - r. 37 + r. 38 - r. 39 + r. 40 - r. 41 + r. 42 - r. 43 + (- r. 44) - (- r. 45)	46	-51 560	-1 998 554
**	Výsledok hospodárenia z bežnej činnosti pred zdanením r. 26 + r. 46	47	12 032 879	40 498 281
S.	Daň z príjmov z bežnej činnosti r. 49 + r. 50	48	1 446 937	8 165 465
S.1.	- splatná (591, 595)	49	108 858	22 845
2.	- odložená (+/- 592)	50	1 338 079	8 142 620
**	Výsledok hospodárenia z bežnej činnosti po zdanení r. 47 - r. 48	51	10 585 942	32 332 816
XIV.	Mimoriadne výnosy (účtová skupina 68)	52		
T.	Mimoriadne náklady (účtová skupina 58)	53		
*	Výsledok hospodárenia z mimoriadnej činnosti pred zdanením r. 52 - r. 53	54		
U.	Daň z príjmov z mimoriadnej činnosti r. 56 + r. 57	55		
U.1.	- splatná (593)	56		
2.	- odložená (+/- 594)	57		



Označenie a	Text b	Číslo riadku c	Skutočnosť	
			bežné účtovné obdobie 1	bezprostredne predchádzajúce účtovné obdobie 2
*	Výsledok hospodárenia z mimoriadnej činnosti po zdanení r. 54 - r. 55	58		
***	Výsledok hospodárenia za účtovné obdobie pred zdanením (+/-) [r. 47 + r. 54]	59	12 032 879	40 498 281
V.	Prevod podielov na výsledku hospodárenia spoločníkom (+/- 596)	60		
***	Výsledok hospodárenia za účtovné obdobie po zdanení (+/-) [r. 51 + r. 58 - r. 60]	61	10 585 942	32 332 816

## POZNÁMKY

individuálnej účtovnej závierky  
zostavenej k 31. decembru 2012

v  eurocentoch  celých eurách \*)

Za obdobie od Mesiac Rok do

do

Bezprostredne predchádzajúce obdobie od

do

Dátum vzniku účtovnej jednotky

Účtovná závierka

\*)

riadna  
 mimoriadna  
 priebežná

Účtovná závierka

\*)

zostavená  
 schválená

IČO

DIČ

Kód SK NACE

.   .

Obchodné meno (názov) účtovnej jednotky

T I P O S , n á r o d n á l o t é r i o v á s p o l o č n o s ť ,  
a . s .

Sídlo účtovnej jednotky




Ulica           Číslo

PSČ Obec

Číslo telefónu Číslo Faxu

/          /

E-mailová adresa

Zostavená dňa: <input type="text" value="2"/> <input type="text" value="8"/> <input type="text" value="0"/> <input type="text" value="3"/> <input type="text" value="2"/> <input type="text" value="0"/> <input type="text" value="1"/> <input type="text" value="3"/>	Podpisový záznam osoby zodpovednej za vedenie účtovníctva: 	Podpisový záznam osoby zodpovednej za zostavenie účtovnej závierky: 	Podpisový záznam člena štatutárneho orgánu účtovnej jednotky alebo fyzickej osoby, ktorá je účtovnou jednotkou: 
Schválená dňa: <input type="text" value=""/> <input type="text" value=""/> <input type="text" value=""/> <input type="text" value=""/> <input type="text" value=""/> <input type="text" value=""/>			

\*) Vyznačuje sa

## Poznámky k účtovnej závierke zostavenej k 31. decembru 2012

### A. ZÁKLADNÉ INFORMÁCIE

#### 1. Obchodné meno a sídlo

TIPOS , národná lotériová spoločnosť, a.s.  
Brečtanová ul. č. 1  
Bratislava  
830 07

Spoločnosť TIPOS , národná lotériová spoločnosť, a.s. (ďalej len „Spoločnosť“) bola založená 11. decembra 1992 a do Obchodného registra bola zapísaná 28. januára 1993 (Obchodný register Okresného súdu Bratislava I v Bratislave, oddiel Sa, vložka č. 499/B).

#### 2. Hlavné činnosti Spoločnosti podľa výpisu z Obchodného registra

- činnosť organizačných, ekonomických a účtovných poradcov
- prevádzkovanie lotériových hier podľa ust. § 4 ods. 3 písm. c), d) a e) zák. č. 171/2005 Z. z. o hazardných hrách a o zmene a doplnení niektorých zákonov
- prevádzkovanie hazardných hier prostredníctvom internetu podľa ust. § 3 ods. 2 písm. f) zák. č. 171/2005 Z. z. o hazardných hrách a o zmene a doplnení niektorých zákonov
- vykonávanie podnikateľskej činnosti súvisiacej s prevádzkovaním hazardných hier podľa ust. § 53 ods. 1 zákona č. 171/2005 Z. z. o hazardných hrách a o zmene a doplnení niektorých zákonov: účasť na zakladaní a prevádzkovaní hazardných hier podľa príslušného zákona v obchodných spoločnostiach v Slovenskej republike, - činnosť organizačných a ekonomických poradcov v oblasti prevádzkovania hazardných hier podľa zákona č. 171/2005 Z. z. o hazardných hrách a o doplnení niektorých zákonov
- poskytovanie sprostredkovateľských služieb pre spoločnosti podnikajúce v oblasti hazardných hier

#### 3. Neobmedzené ručenie

Spoločnosť nie je neobmedzene ručiacim spoločníkom v iných účtovných jednotkách.

#### 4. Počet zamestnancov

Názov položky	Stav k 31.12.2012	Stav k 31.12.2011
Priemerný prepočítaný počet zamestnancov	118	114
Stav zamestnancov ku dňu, ku ktorému sa zostavuje účtovná závierka, z toho:		
počet vedúcich zamestnancov	120	115
	7	6

#### 5. Právny dôvod na zostavenie účtovnej závierky

Účtovná závierka Spoločnosti k 31. decembru 2012 je zostavená ako riadna účtovná závierka podľa § 17 ods. 6 zákona NR SR č. 431/2002 Z. z. o účtovníctve v znení neskorších predpisov (ďalej len „zákon o účtovníctve“) za účtovné obdobie od 1. januára 2012 do 31. decembra 2012.

## 6. Dátum schválenia účtovnej závierky za predchádzajúce účtovné obdobie

Účtovná závierka Spoločnosti k 31.decembru 2011, t.j. za predchádzajúce účtovné obdobie, bola schválená rozhodnutím Ministerstva financií Slovenskej republiky (ďalej len „MF SR“) pri výkone pôsobnosti valného zhromaždenia Spoločnosti 6. marca 2012.

## B. ORGÁNY A AKCIONÁR SPOLOČNOSTI

	Stav k 31.12.2012	Stav k 31.12.2011
<b>Predstavenstvo</b>	PhDr. Kriška Ladislav - predseda od 3.9.2012 Ing. Barczy Ján - podpredseda od 3.9.2012  Ing. Vanek Peter - člen od 3.9.2012 Ing. Litvaj Ivan - člen od 3.9.2012 Mgr. Pisárová Renáta - člen od 3.9.2012 JUDr. Ing. Miloš Ronec - predseda od 29.9.2010 do 11.4.2012 Ing. Barczy Ján - predseda od 31.5.2012 do 3.9.2012 Ing. Günther Furin – podpredseda od 2.8.2010 do 5.6.2012 Ing. Milan Homoľa - člen, od 2.8.2010 do 3.9.2012 JUDr. Jozef Bannert - člen, od 2.8.2010 do 3.9.2012 Ing. Katarína Štefaničková - člen, od 21.10.2010 do 3.9.2012	JUDr. Ing. Miloš Ronec – predseda, vznik 29.9.2010 Ing. Günther Furin - člen, vznik 2.8.2010 - podpredseda, vznik 11.8.2010 Ing. Milan Homoľa - člen, vznik 2.8.2010 JUDr. Jozef Bannert - člen, vznik 2.8.2010 Ing. Katarína Štefaničková - člen, vznik 21.10.2010
<b>Dozorná rada</b>	Ing. Ján Štefanek - člen od 8.6.2010 Ing. Veronika Manduchová - člen od 7.7.2010 JUDr. Valko Marián - predseda od 3.9.2012 Ing. Štric Vladimír - člen od 3.9.2012 Ing. Günther Furin - predseda od 14.7.2010 do 2.8.2010 Ing. Peter Malík - predseda od 2.8.2010 do 23.4.2012 Ing. Jaroslav Mikla - predseda od 23.4.2012 do 31.8.2012 Ing. Robert Hulák - člen od 21.10.2010 do 3.9.2012 Bc. Roman Foltin - člen od 21.10.2010 do 3.9.2012	Ing. Ján Štefanek - člen, vznik 8.6.2010 Ing. Veronika Manduchová - člen, vznik 7.7.2010 Ing. Peter Malík - predseda, vznik 2.8.2010 Ing. Robert Hulák - člen, vznik 21.10.2010  Bc. Roman Foltin - člen, vznik 21.10.2010
<b>Generálny riaditeľ</b>	PhDr. Ladislav Kriška od 3.9.2012 Ing. Barczy Ján od 31.5.2012 do 3.9.2012 JUDr. Ing. Miloš Ronec od 29.9.10 do 11.4.2012	JUDr. Ing. Miloš Ronec od 29.9. 2010

## 1. Akcionár Spoločnosti

Slovenská republika zastúpená MF SR je jediným akcionárom Spoločnosti zapísaným v evidencii za knihovaných cenných papierov vedenej Centrálnym depozitárom cenných papierov SR, a. s.  
 Sídlo: Štefanovičová 5, Bratislava.

### Výška podielu na základnom imaní

Spoločník, akcionár	absolútne		Podiel na hlasovacích právach v %		Iný podiel na ostatných položkách VI ako na ZI v %
	a	b	c	d	e
MF SR		365 133	100	100	0
<b>Spolu</b>		<b>365 133</b>	<b>100</b>	<b>100</b>	<b>0</b>

## C. KONSOLIDOVANÝ CELOK

Spoločnosť je na základe § 22, ods. 12 zákona o účtovníctve oslobodená od povinnosti zostaviť konsolidovanú účtovnú závierku a konsolidovanú výročnú správu, pretože zostavením len individuálnej účtovnej závierky Spoločnosti sa významne neovplyvní úsudok o finančnej situácii, nákladoch, výnosoch a výsledku hospodárenia za konsolidovaný celok.

Spoločnosť vstupuje do konsolidácie štátnej správy v súlade s Medzinárodnými účtovnými štandardmi pre verejný sektor („IPSAS“) platnými v EU.

## D. ÚČTOVNÉ METÓDY A VŠEOBECNÉ ÚČTOVNÉ ZÁSADY

### a) Východiská pre zostavenie účtovnej závierky

Účtovná závierka Spoločnosti bola zostavená za predpokladu nepretržitého trvania jej činnosti v súlade so zákonom o účtovníctve platným v Slovenskej republike a nadväzujúcimi postupmi účtovania.

Účtovníctvo Spoločnosť vedie na základe dodržania časovej a vecnej súvislosti nákladov a výnosov. Za základ sa berú všetky náklady a výnosy, ktoré sa vzťahujú na účtovné obdobie bez ohľadu na dátum ich platenia.

Peňažné údaje v účtovnej závierke sú uvedené v celých EUR, pokiaľ nie je určené inak.

Účtovné metódy a všeobecné účtovné zásady Spoločnosť aplikovala konzistentne s predchádzajúcim účtovným obdobím.

Spoločnosť prevádzkuje na základe individuálnych licencií udelených MF SR číselné lotérie a hazardné hry prevádzkované prostredníctvom internetu, t.j. hazardné hry tvoriace štátnu lotériu. Doba platnosti individuálnej licencie na číselné lotérie je stanovená do 15. decembra 2015. Doba platnosti individuálnej licencie na hazardné hry prevádzkované prostredníctvom internetu je stanovená do 31. decembra 2015.

### b) Dlhodobý nehmotný a dlhodobý hmotný majetok

Dlhodobý majetok nakupovaný sa oceňuje obstarávacou cenou, ktorá zahrňuje cenu, za ktorú sa majetok obstaral, a náklady súvisiace s obstaraním (clo, prepravu, montáž, poisťné a pod.).

Hodnota obstarávaného dlhodobého hmotného majetku, ktorý sa používa, sa zníži o opravnú položku vo výške zodpovedajúcej opotrebeniu.

Dlhodobý nehmotný majetok sa odpisuje podľa odpisového plánu, ktorý bol zostavený na základe predpokladanej doby jeho používania zodpovedajúcej spotrebe budúcich ekonomických úžitkov z majetku. Výška mesačného účtovného odpisu pre prvý a posledný mesiac používania sa stanoví bez ohľadu na počet dní, počas ktorých sa majetok v tomto mesiaci používal. Nehmotný majetok, ktorého obstarávací cena neprevyšuje 2 400 EUR sa nezaraďuje na účty dlhodobého majetku a odpisuje sa jednorazovo pri uvedení do používania, s výnimkou ako je uvedené nižšie.

Okrem dlhodobého nehmotného majetku, ktorého cena prevyšuje 2 400 EUR, sa za odpisovaný majetok od 1. januára 2011 považujú:

- ochranné známky bez ohľadu na výšku ocenenia, pričom súčasťou ceny registrovaných zámok sú okrem povinných poplatkov a nákladov na registráciu aj náklady na vytvorenie ochrannej známky (honorár autorovi a pod.),
- oceníteľné práva ako licencie užívacie práva a pod., prevyšujúce hodnotu 1 000 EUR s dobou použiteľnosti dlhšou ako 1 rok, pričom doba použiteľnosti sa stanoví na základe licenčnej zmluvy, zmluvy o dielo, alebo inej zmluvy, na základe ktorej bol nehmotný majetok obstaraný, resp. na základe kvalifikovaného odhadu
- software v sume prevyšujúcej hodnotu 1 000 EUR s dobou použiteľnosti dlhšou ako 1 rok, pričom doba použiteľnosti sa stanoví na základe licenčnej zmluvy, zmluvy o dielo, alebo inej zmluvy, na základe ktorej bol nehmotný majetok obstaraný, resp. na základe kvalifikovaného odhadu,

Predpokladaná doba používania, metóda odpisovania a odpisová sadzba sú uvedené v nasledujúcej tabuľke:

	Predpokladaná doba používania v rokoch	Metóda odpisova- nia	Ročná odpisová sadzba v %
Softvér	2 - 4	lineárne	50 - 25
Oceniteľné práva (licencie)	4 - 5	lineárne	25 - 20

Dĺžka odpisovania oceniteľných práv týkajúcich sa marketingových produktov je stanovená individuálne podľa dĺžky trvania licenčnej zmluvy.

Dlhodobý hmotný majetok sa odpisuje podľa odpisového plánu, ktorý bol zostavený na základe predpokladanej doby jeho používania zodpovedajúcej spotrebe budúcich ekonomických úžitkov z majetku. Výška mesačného účtovného odpisu pre prvý a posledný mesiac používania sa stanoví bez ohľadu na počet dní, počas ktorých sa majetok v tomto mesiaci používal. Hmotný majetok, ktorého obstarávacía cena neprevyšuje 1 700 EUR sa nezaraďuje na účty dlhodobého majetku a odpisuje sa jednorazovo pri uvedení do používania, s výnimkou ako je uvedené nižšie.

Okrem dlhodobého hmotného majetku, ktorého cena prevyšuje 1 700 EUR, sa za odpisovaný majetok od 1. januára 2011 považujú:

- samostatné huteľné veci, ktorých cena prevyšuje 800 EUR s dobou použiteľnosti dlhšou ako 1 rok,
- technické zhodnotenie, ktorého cena neprevyšuje 1 700 EUR, ak o tom rozhodne riaditeľ odboru vnútornej prevádzky,
- iný hmotný majetok, o ktorom tak rozhodne generálny riaditeľ na návrh riaditeľa odboru vnútornej prevádzky.

Predpokladaná doba používania, metóda odpisovania a odpisová sadzba sú uvedené v nasledujúcej tabuľke:

	Predpokladaná doba používania v rokoch	Metóda odpisova- nia	Ročná odpisová sadzba v %
Stavby	20	Lineárne	5,0
Samostatný huteľný majetok			
Stroje, prístroje a zariadenia	4 - 6	Lineárne	25,0-16,7
Dopravné prostriedky	4	Lineárne	25,0
Inventár	6 - 12	Lineárne	16,7- 8,3

V prípade prechodného zníženia úžitkovej hodnoty dlhodobého majetku, ktorá bola zistená pri inventarizácii a je výrazne nižšia ako jeho ocenenie v účtovníctve po odpočítaní oprávok, je vytvorená opravná položka na úroveň jeho zistenej úžitkovej hodnoty.

### c) Zásoby

Zásoby nakupované sa oceňujú obstarávacou cenou, ktorá zahrňuje cenu, za ktorú sa majetok obstaral a náklady súvisiace s obstaraním (prepravu, poisťné, provízie a pod.) znížené o zľavy z ceny. Zľava z ceny poskytnutá k už predaným alebo spotrebovaným zásobám sa účtuje ako zníženie nákladov na predané alebo spotrebované zásoby. Spoločnosť účtuje o zásobách spôsobom A tak, ako to definujú postupy účtovania. Úbytok zásob sa oceňuje váženým aritmetickým priemerom. Špecifickým druhom zásob sú stieracie žreby používané v okamžitých lotériách. Skladová cena /v colnom aj príručnom sklade/ je stanovená na základe fakturovanej ceny a dodávaného množstva. Prvotná evidencia /skladová/ je vedená v systéme ITVS od dodávateľa GTECH a je spracovaná odborom lotériových hier a nelotériových produktov ako skladová evidencia prostredníctvom prvotných dokladov /príjemka, výdajka, spätné príjmy/. Nepredané žreby sa evidujú na sklade ako žreby pripravené na skartáciu, ktorá sa vykonáva za účasti orgánu dozoru, o čom sa vyhotovuje skartačný záznam.

Fakturované náklady na výrobu žrebov sú v účtovníctve úmerne rozložené v závislosti od predaja žrebov. Na plánované nepredané žreby sa vytvára opravná položka v závislosti od predaja jednotlivých emisií žrebov v bežnom roku.

Ak sú obstarávacia cena alebo vlastné náklady zásob vyššie než ich čistá realizačná hodnota ku dňu, ku ktorému sa zostavuje účtovná závierka, vytvára sa opravná položka k zásobám vo výške rozdielu medzi ich ocenením v účtovníctve a ich čistou realizačnou hodnotou. Čistá realizačná hodnota je predpokladaná predajná cena zásob znížená o predpokladané náklady na ich dokončenie a náklady súvisiace s ich predajom.

**d) Pohľadávky**

Pohľadávky sa pri ich vzniku oceňujú ich menovitou hodnotou. Opravná položka sa vytvára k pochybným a nedobytným pohľadávkam, kde existuje riziko nevykonalnosti pohľadávok.

Ak je zostatková doba splatnosti pohľadávky dlhšia než jeden rok, vytvára sa opravná položka, ktorá predstavuje rozdiel medzi menovitou a súčasnou hodnotou pohľadávky. Súčasná hodnota pohľadávky sa počíta ako súčet súčinov budúcich peňažných príjmov a príslušných diskontných faktorov.

**e) Finančné účty**

Finančné účty tvorí peňažná hotovosť, zostatky na bankových účtoch a krátkodobých termínovaných účtoch, pričom riziko zmeny hodnoty tohto majetku je zanedbateľne nízke.

**f) Náklady budúcich období a príjmy budúcich období**

Náklady budúcich období a príjmy budúcich období sú vykázané vo výške, ktorá je potrebná na dodržanie zásady vecnej a časovej súvislosti s účtovným obdobím.

**g) Opravné položky**

Opravné položky sa tvoria na základe zásady opatrnosti, ak je opodstatnené predpokladať, že došlo k zníženiu hodnoty majetku oproti jeho oceneniu v účtovníctve. Opravná položka sa účtuje v sume opodstatneného predpokladu zníženia hodnoty majetku oproti jeho oceneniu v účtovníctve.

**h) Rezervy**

Rezerva je záväzok predstavujúci existujúcu povinnosť Spoločnosti, ktorá vznikla z minulých udalostí a je pravdepodobné, že v budúcnosti zníži jej ekonomické úžitky. Rezervy sú záväzky s neurčitým časovým vymedzením alebo výškou a oceňujú sa odhadom v sume potrebnej na splnenie existujúcej povinnosti ku dňu, ku ktorému sa zostavuje účtovná závierka.

Tvorba rezervy sa účtuje na vecne príslušný nákladový alebo majetkový účet, ku ktorému záväzok prislúcha. Použitie rezervy sa účtuje na ľarchu vecne príslušného účtu rezerv so súvzťažným zápisom v prospech vecne príslušného účtu záväzkov. Rozpustenie nepotrebných rezerv alebo jej časti sa účtuje opačným účtovným zápisom ako sa účtovala tvorba rezervy.

Rezerva na bonusy, rabaty, skontá a vrátenie kúpnej ceny pri reklamácií sa tvorí ako zníženie pôvodne dosiahnutých výnosov so súvzťažným zápisom v prospech účtu rezerv.

Okrem rezerv na bežné prevádzkové náklady účtovala Spoločnosť najmä o rezerve na spätné príjmy a nevyplatené výhry.

Rezerva na spätné príjmy súvisí so stieracími žrebmi, ktoré boli vydané mandatárom na predaj, zaúčtované do tržieb z okamžitých lotérií, nepredané v roku 2012 a budú vrátené Spoločnosti v ďalšom účtovnom období. Rezerva na spätné príjmy žrebov je vytvorená na základe odhadu odboru lotériových hier a nelotériových produktov v súvislosti s plánovaným predajom jednotlivých druhov okamžitých lotérií v roku 2012.

Rezerva na nevyplatené výhry z predaja žrebov bola účtovaná odhadom v závislosti od úspešnosti predaja konkrétnej okamžitej lotérie v roku 2012.

**i) Závazky**

Závazky pri ich vzniku sa oceňujú menovitou hodnotou. Závazky pri ich prevzatí sa oceňujú obstarávacou cenou. Ak sa pri inventarizácii zistí, že suma záväzkov je iná ako ich výška v účtovníctve, uvedú sa záväzky v účtovníctve a v účtovnej závierke v tomto zistenom ocenení.

**j) Zamestnanecké požitky**

Platy, mzdy, príspevky do štátnych dôchodkových a poisťných fondov, platená ročná dovolenka a platená zdravotná dovolenka, bonusy a ostatné nepeňažné požitky (napr. zdravotná starostlivosť) sa účtujú v účtovnom období, s ktorým vecne a časovo súvisia.

Spoločnosť ich účtuje jednak ako čerpanie sociálneho fondu, na základe jeho schváleného rozpočtu, jednak sú účtované v nákladoch bežného roka na základe platných právnych a interných predpisov.

**Dlhodobé zamestnanecké požitky**

Zamestnanec má na základe Zákonníka práce pri odchode do starobného dôchodku nárok na odmenu vo výške jednej priemernej mesačnej mzdy. Spoločnosť taktiež vypláca odmeny pri pracovných a životných jubileách.

Spoločnosť vzbudila na strane zamestnancov očakávanie, že bude pokračovať v poskytovaní požitkov. Podľa usúdenia vedenia Spoločnosti nie je prerušenie ich poskytovania v súčasnosti realistické.

**k) Splatná daň z príjmu**

Daň z príjmov sa účtuje do nákladov Spoločnosti v období vzniku daňovej povinnosti a v priloženom výkaze ziskov a strát Spoločnosti je vypočítaná zo základu vyplývajúceho z hospodárskeho výsledku pred zdanením, ktorý bol upravený o pripočítateľné a odpočítateľné položky z titulu trvalých a dočasných úprav daňového základu a umorenia straty. Daňový záväzok je uvedený po znížení o preddavky na daň z príjmov, ktoré Spoločnosť uhradila v priebehu roka. V prípade, že uhradené preddavky na daň z príjmu v priebehu roka sú vyššie ako daňová povinnosť za tento rok, Spoločnosť vykazuje výslednú daňovú pohľadávku.

**l) Odložená daň z príjmu**

Odložená daň z príjmu vyplýva z:

- a) rozdielov medzi účtovnou hodnotou majetku a účtovnou hodnotou záväzkov vykázanou v súvahe a ich daňovou základňou,
- b) možnosti umorovať daňovú stratu v budúcnosti, pod ktorou sa rozumie možnosť odpočítať daňovú stratu od základu dane v budúcnosti.

Odložená daň z príjmu vyplýva z rozdielov, ktoré sa v prevažnej časti zhodujú s položkami ovplyvňujúcimi základ dane, najmä rozdiel medzi hodnotou zaúčtovaného mimoriadneho odvodu a jeho daňovo uznanou časťou (do výšky zaplatenia) a umorovanie straty z minulých účtovných období a z účtovania o rezervách.

Odložená daňová pohľadávka sa účtuje iba do takej výšky, do akej je pravdepodobné, že bude možné dočasné rozdiely vyrovnáť voči budúcemu základu dane.

Pri výpočte odloženej dane sa použije sadzba dane z príjmov, o ktorej sa predpokladá, že bude platiť v čase vyrovnania odloženej dane.

**m) Výdavky budúcich období a výnosy budúcich období**

Výdavky budúcich období a výnosy budúcich období sú vykázané vo výške, ktorá je potrebná na dodržanie zásady vecnej a časovej súvislosti s účtovným obdobím.

Spoločnosť účtuje o nárokoch na výhry, ktoré vyplývajú z každého žrebovania a vypočítavajú sa z hernej istiny podľa herného plánu jednotlivých číselných lotérií podľa zákona č. 171/2005 Z. z. o hazardných hrách a o zmene a doplnení niektorých zákonov v znení neskorších predpisov. Podstatnú časť predstavujú nakumulované Jackpoty, ktoré vznikajú podľa pravidiel uvedených v hernom pláne číselných



lotérií. Ďalšou významnou položkou výdavkov budúcich období sú budúce výdavky na odvody z okamžitých lotérií, pri ktorých sa odvody uhrádzajú po skončení celého obdobia predaja okamžitej lotérie.

Na účtoch výnosov budúcich období účtuje Spoločnosť o predplatených vkladoch, ktoré budú súčasťou hernej istiny v budúcich obdobiach.

#### **n) Cudzía mena**

Majetok a záväzky vyjadrené v cudzej mene (okrem preddavkov prijatých a poskytnutých) sa prepočítavajú na eurá referenčným výmenným kurzom určeným a vyhláseným Európskou centrálnou bankou alebo Národnou bankou Slovenska v deň predchádzajúci dňu uskutočnenia účtovného prípadu alebo v deň, ku ktorému sa zostavuje účtovná závierka. Vzniknuté kurzové rozdiely sa účtujú s vplyvom na výsledok hospodárenia.

#### **o) Vykazovanie výnosov**

Výnosy z predaja služieb sa vykazujú v účtovnom období, v ktorom boli služby poskytnuté s ohľadom na stav rozpracovanosti danej služby. Tento je zistený na základe skutočne poskytnutých služieb ako pomernej časti k celkovému rozsahu dohodnutých služieb.

Výnosy sa vykazujú po odpočítaní dane z pridanej hodnoty, zliav a zrážok (rabaty, bonusy, skontá, dobropisy a pod.). Výnosové úroky sa účtujú rovnomerne v účtovných obdobiach, ktorých sa vecne a časovo týkajú.

Výnosy Spoločnosti tvoria najmä tržby z predaja číselných lotérií, okamžitých lotérií, internetových hier, kurzových stávk cez SMS a nelotériových produktov.

Tržby sú účtované mesačne k poslednému dňu mesiaca. Tržby z číselných lotérií a náklady na výhry sa účtujú na základe "Protokolov zo žrebovania". Podrobné pravidlá na výpočet hernej istiny a výhernej istiny zo žrebovania sú obsiahnuté v hernom pláne číselných lotérií schválenom MF SR. Tržby z okamžitých lotérií a náklady na výhry z okamžitých lotérií sa účtujú pravidelne mesačne na základe automatizovaného výstupu z ON LINE spracovania prijatých vkladov a vyplatených výhier. Podkladom pre mesačné účtovanie sú týždenné fakturácie vkladov a výhier pre mandatárov v zmysle mandátnej zmluvy.

Osobitnou kategóriou je účtovanie tržieb a nákladov na výhry hazardných hier prevádzkovaných prostredníctvom internetu, ako sú internetové stávky TIPKURZ.SK, Tipclub, e-CASINO, e-Žreby, e-KLUB KENO. Podkladom sú prijaté vklady a vyplatené výhry účtované mesačne podľa ich prvotnej evidencie vedenej odborom informačných technológií a internetových hier.

Herné plány jednotlivých hazardných hier sú zostavené v zmysle zákona č. 171/2005 Z. z. o hazardných hrách a o zmene a doplnení niektorých zákonov v znení neskorších predpisov.

Výnosy z nelotériových činností, ako sú dobíjanie kreditov mobilných operátorov a predaj vstupeniek na kultúrne, spoločenské a športové podujatia sa účtujú vo forme mandátnej odmeny, ktorá spoločnosti prináleží na základe mandátnej zmluvy. Spoločnosť vykonáva túto činnosť v mene a na účet svojho obchodného partnera.

#### **p) Oprava chýb minulých období**

Ak Spoločnosť zistí v bežnom účtovnom období významnú chybu týkajúcu sa minulých účtovných období, opraví túto chybu na účtoch Nerozdelený zisk minulých rokov a Neuhradená strata minulých rokov, t.j. bez vplyvu na výsledok hospodárenia v bežnom účtovnom období. Opravy nevýznamných chýb minulých účtovných období sa účtujú v bežnom účtovnom období na príslušný nákladový alebo výnosový účet.

**E. AKTÍVA**

**1. Dlhodobý nehmotný majetok**

Prehľad pohybu dlhodobého nehmotného majetku za bežné a predchádzajúce účtovné obdobie je uvedený nižšie:

	a	b	c	d	e	f	g	h	i
Dlhodobý nehmotný majetok	Aktivované náklady na vývoj	Softvér	Oceneniteľné práva	Goodwill	Ostatný dlhodobý nehmotný majetok	Obstarávaný dlhodobý nehmotný majetok	Poskytnuté preddavky na dlhodobý nehmotný majetok	Spolu	
Prvotné ocenenie									
<b>Stav k 1.1.2012</b>	0	2 740 234	752 930	0	0	17 401	0	3 510 565	
Prírastky	0	58 736	30 348	0	0	3 873	0	92 957	
Úbytky	0	30 671	251 620	0	0	0	0	282 291	
Presuny	0	0	1 646	0	0	-1 646	0	0	
<b>Stav 31.12.2012</b>	0	2 768 299	533 304	0	0	19 628	0	3 321 231	
Oprávky									
<b>Stav k 1.1.2012</b>	0	2 195 475	473 430	0	0	0	0	2 668 905	
Prírastky	0	275 796	204 876	0	0	0	0	480 672	
Úbytky	0	30 671	251 620	0	0	0	0	282 291	
<b>Stav 31.12.2012</b>	0	2 440 600	426 686	0	0	0	0	2 867 286	
Opravné položky									
<b>Stav k 1.1.2012</b>	0	0	0	0	0	0	0	0	
Prírastky	0	0	0	0	0	0	0	0	
Úbytky	0	0	0	0	0	0	0	0	
<b>Stav 31.12.2012</b>	0	0	0	0	0	0	0	0	
Zostatková hodnota									
<b>Stav k 1.1.2012</b>	0	544 759	279 500	0	0	17 401	0	841 660	
<b>Stav 31.12.2012</b>	0	327 699	106 618	0	0	19 628	0	453 945	

TIPOS, národná lotériová spoločnosť, a.s.  
 Poznámky k účtovnej závierke zostavenej k 31. decembru 2012

Dlhodobý nehmotný majetok	Aktivované náklady na vývoj					Goodwill	Ostatný dlhodobý nehmotný majetok	Obstarávaný dlhodobý nehmotný majetok	Poskytnuté preddávky na dlhodobý nehmotný majetok	Spolu
	a	b	c	d	e					
Prvotné ocenenie										
<b>Stav k 1.1.2011</b>	0	2 779 631	1 260 197	0	0	0	0	692 786	0	4 732 614
Prírastky	0	200 525	75 718	0	0	0	0	1 647	0	277 890
Úbytky	0	588 675	587 916	0	0	0	0	284 722	0	1 461 313
Presuny	0	348 753	4 931	0	0	0	0	-392 310	0	-38 626
<b>Stav k 31.12.2011</b>	0	2 740 234	752 930	0	0	0	0	17 401	0	3 510 565
Oprávky										
<b>Stav k 1.1.2011</b>	0	2 103 015	466 498	0	0	0	0	0	0	2 569 513
Prírastky	0	204 324	594 848	0	0	0	0	0	0	799 172
Úbytky	0	111 864	587 916	0	0	0	0	0	0	699 780
<b>Stav k 31.12.2011</b>	0	2 195 475	473 430	0	0	0	0	0	0	2 668 905
Opravné položky										
<b>Stav k 1.1.2011</b>	0	476 811	0	0	0	0	0	284 722	0	761 533
Prírastky	0	0	0	0	0	0	0	0	0	0
Úbytky	0	476 811	0	0	0	0	0	284 722	0	761 533
<b>Stav k 31.12.2011</b>	0	0	0	0	0	0	0	0	0	0
Zostatková hodnota										
<b>Stav k 1.1.2011</b>	0	199 805	793 699	0	0	0	0	408 064	0	1 401 568
<b>Stav k 31.12.2011</b>	0	544 759	279 500	0	0	0	0	17 401	0	841 660

TIPOS, národná lotériová spoločnosť, a.s.  
Poznámky k účtovnej závierke zostavenej k 31. decembru 2012

## 2. Dlhodobý hmotný majetok

Prehľad pohybu dlhodobého hmotného majetku za bežné a predchádzajúce účtovné obdobie je uvedený nižšie:

Dlhodobý hmotný majetok	Pozemky	Stavby	Samostatné hnuteľné veci a sú- bory hnu- teľných vecí	Pestovateľské celky trvalých porastov	Základné stádo a ťažné zvieratá	Ostatný dlhodobý hmotný majetok	Obstarávaný dlhodobý hmotný máje- tok	Poskytnuté preddavky na dlhodo- bý hmotný majetok	Spolu
a	b	c	d	e	f	g	h	i	j
Prirovinné ocenenie									
<b>Stav k 1.1.2012</b>	317 220	2 793 332	3 142 229	0	0	0	39 763	0	6 292 544
Prírastky	0	0	30 747	0	0	0	7 499	0	38 246
Úbytky	0	0	344 082	0	0	0	0	0	344 082
Presuny	0	0	31 262	0	0	0	-31 262	0	0
<b>Stav k 31.12.2012</b>	317 220	2 793 332	2 860 156	0	0	0	16 000	0	5 986 708
Oprávky									
<b>Stav k 1.1.2012</b>	0	1 401 200	2 337 899	0	0	0	0	0	3 739 099
Prírastky	0	150 938	411 199	0	0	0	0	0	562 137
Úbytky	0	0	344 082	0	0	0	0	0	344 082
<b>Stav k 31.12.2012</b>	0	1 552 138	2 405 016	0	0	0	0	0	3 957 154
Opravné položky									
<b>Stav k 1.1.2012</b>	0	331 939	0	0	0	0	0	0	331 939
Prírastky	0	0	0	0	0	0	0	0	0
Úbytky	0	0	0	0	0	0	0	0	0
<b>Stav k 31.12.2012</b>	0	331 939	0	0	0	0	0	0	331 939
Zostatková hodnota									
<b>Stav k 1.1.2012</b>	317 220	1 060 193	804 330	0	0	0	39 763	0	2 221 506
<b>Stav k 31.12.2012</b>	317 220	909 255	455 140	0	0	0	16 000	0	1 697 615

TIPOS, národná lotériová spoločnosť, a.s.  
 Poznámky k účtovnej závierke zostavenej k 31. decembru 2012

Dlhodobý hmotný majetok	Pozemky	Stavby	Samostatné hnuteľné veci a súb- ory hnuteľ- ných vecí	Pestova- tel'ské celky trvalých porastov	Základné stádo a ťažné zvieratá	Ostatný dlho- dobý hmotný majetok	Obstarávaný dlhodobý hmotný maje- tok	Poskytnuté preddavky na dlhodobý hmotný maje- tok	Spolu
a	b	c	d	e	f	g	h	i	j
Prvotné ocenenie									
<b>Stav k 1.1.2011</b>	317 220	2 793 332	3 125 595	0	0	0	152 528	0	6 388 675
Prírastky	0	0	96 047	0	0	0	39 763	0	135 810
Úbytky	0	0	243 497	0	0	0	27 070	0	270 567
Presuny	0	0	164 084	0	0	0	-125 458	0	38 626
<b>Stav k 31.12.2011</b>	317 220	2 793 332	3 142 229	0	0	0	39 763	0	6 292 544
Oprávky									
<b>Stav k 1.1.2011</b>	0	1 250 263	2 211 489	0	0	0	0	0	3 461 752
Prírastky	0	150 937	369 907	0	0	0	0	0	520 844
Úbytky	0	0	243 497	0	0	0	0	0	243 497
<b>Stav k 31.12.2011</b>	0	1 401 200	2 337 899	0	0	0	0	0	3 739 099
Opravné položky									
<b>Stav k 1.1.2011</b>	0	331 939	0	0	0	0	27 070	0	359 009
Prírastky	0	0	0	0	0	0	0	0	0
Úbytky	0	0	0	0	0	0	27 070	0	27 070
<b>Stav k 31.12.2011</b>	0	331 939	0	0	0	0	0	0	331 939
Zostatková hodnota									
<b>Stav k 1.1.2011</b>	317 220	1 211 130	914 106	0	0	0	125 458	0	2 567 914
<b>Stav k 31.12.2011</b>	317 220	1 060 193	804 330	0	0	0	39 763	0	2 221 506

Dlhodobý hmotný majetok	Hodnota za bežné účtovné obdobie
Dlhodobý hmotný majetok, na ktorý je zriadené záložné právo	1 149 397
Dlhodobý hmotný majetok, pri ktorom má účtovná jednotka obmedzené právo s ním nakladať	0

Významnú položku prírastkov tvorí zaradenie výpočtovej techniky vo výške 58 676 EUR, obstaranie zvukovej databanky sumy Jackpotov pre hru LOTO a EUROMILIÓNY vo výške 25 346 EUR.

Najväčší úbytok predstavuje likvidácia žrebovacieho štúdia z dôvodu zmeny dodávateľa na výrobu, vysielanie a zverejňovanie informácií pre tipujúcich o vyžrebovaných číslach a výške Jackpotu v obstarávacej cene 194 960 EUR, technických zariadení /PC, monitory pre KLUB KENO/ v obstarávacej cene 184 836 EUR a licencie na reklamnú kampaň LOTO v obstarávacej cene 216 461 EUR.

Na základe odborného odhadu trhovej ceny na nehnuteľnosť /budovu/ na Brečtanovej ul. č. 1, ktorý bol vypracovaný I. národnou aukčnou spoločnosťou, s.r.o. a na základe „Znaleckého posudku č. 24/2004 vypracovaného znalcom z odboru stavebníctvo, Spoločnosť účtovala o opravnej položke vo výške 331 939 EUR ešte v r. 2003. V r. 2012 naďalej zostáva v evidencii táto opravná položka, nakoľko nie sú známe dôvody na jej zníženie, resp. zrušenie. K nezaradenému hmotnému majetku, ktorý predstavuje nezrealizovaný projekt na rekonštrukciu nehnuteľnosti, v ktorej je sídlo Spoločnosti, bola vytvorená opravná položka v 100 % výške 27 070 EUR. V roku 2011 vedenie Spoločnosti rozhodlo o vyradení projektu z majetku a o jeho presunutí do podsúvahovej evidencie. Z dôvodu vyradenia majetku došlo aj k zrušeniu opravnej položky, ktorá bola k nemu vytvorená. Uvedený majetok naďalej ostáva v podsúvahovej evidencii.

Budovy a pozemky v Bratislave a Banskej Bystrici, ktoré spoločnosť eviduje v účtovníctve sú predmetom záložného práva, ktoré vzniklo na základe Zmluvy o zriadení záložného práva uzatvorenej medzi Slovenskou republikou, zastúpenou MF SR a Spoločnosťou zo dňa 6. októbra 2010. Predmetom záložného práva sú aj ochranné známky a úžitkové vzory, ktoré spoločnosť eviduje v súvahe alebo podsúvahovej evidencii.

Dlhodobý majetok je poistený pre prípad škôd spôsobených krádežou, živelnou pohromou, poistenie motorových vozidiel, poistenie zodpovednosti za škodu až do výšky 8 583 119 EUR (2011: 10 830 511 EUR), z toho najvyššie položky predstavuje poistenie nehnuteľného a hnutel'ného majetku 5 154 230 EUR, zásob vo výške 1 450 000 EUR, osobných vecí zamestnancov 16 597 EUR, peniaze a cenné papiere vo výške 82 985 EUR, náklady na obnovu dát, dokumentov a softwaru vo výške 199 164 EUR, elektronické zariadenia vo výške 1 673 506 EUR a sklenené výplne vo výške 6 639 EUR.

Nehmotný majetok, ktorého obstarávacia cena neprevyší Spoločnosťou stanovené limity je zaúčtovaný priamo do nákladov a predstavoval k 31. decembru 2012 čiastku 6 151 EUR. V roku 2011 bola priamo do nákladov zaúčtovaná čiastka 21 757 EUR.

Hmotný majetok, ktorého obstarávacia cena (resp. vlastné náklady) neprevyší Spoločnosťou stanovené limity je zaúčtovaný priamo do nákladov a predstavoval k 31. decembru 2012 čiastku 27 895 EUR. V roku 2011 bola priamo do nákladov zaúčtovaná čiastka 143 729 EUR.







### Predaj akcií CASINOS SLOVAKIA a.s.

Na valnom zhromaždení Spoločnosti dňa 22. februára 2012 MF SR schválilo predaj obchodného podielu v spoločnosti CASINOS SLOVAKIA a.s.. Zmluva o predaji akcií bola podpísaná dňa 24. februára 2012.

### Dohoda o splátkach so spoločnosťou CASINOS SLOVAKIA, a.s.

Na valnom zhromaždení dňa 22. februára 2012 MF SR schválilo vysporiadanie pohľadávky voči spoločnosti CASINOS SLOVAKIA a.s. z nevyplateného podielu na zisku (dividendy) za rok 2008 vo výške 455 091,24 EUR formou uzavretia dohody o splátkach s tým, že prvá splátka vo výške 150 000 EUR bude splatná do troch dní od účinnosti dohody a druhá splátka vo výške 305 091,24 EUR bude splatná do 31. decembra 2013 a zaručená formou notárskej zápisnice. Druhá splátka je zabezpečená pristúpením k záväzku akcionára spoločnosti CASINOS SLOVAKIA, a.s., t.j. spoločnosť MERK REALITY a.s. Dohoda o splátkach a notárska zápisnica boli podpísané dňa 24. februára 2012 a v ten istý deň bola zverejnená v Centrálnom registri zmlúv na Úrade vlády Slovenskej republiky.

## 4. Zásoby

Vývoj opravnej položky v priebehu účtovného obdobia je uvedený v nasledujúcej tabuľke:

Zásoby a	Stav OP k 1.1.2012 b	Tvorba OP c	Zúčtovanie OP z dôvodu zániku opodstatne- nosti d	Zúčtovanie OP z dôvodu vyrade- nia majetku z účtovníctva e	Stav OP k 31.12.201 2 f
Materiál	102 371	212 071	0	93 657	220 785
Nedokončená výroba a polotovary vlastnej výroby	0	0	0	0	0
Výrobky	0	0	0	0	0
Zvieratá	0	0	0	0	0
Tovar	0	0	0	0	0
Nehnutelnosť na predaj	0	0	0	0	0
Poskytnuté preddavky na zásoby	0	0	0	0	0
<b>Zásoby spolu</b>	<b>102 371</b>	<b>212 071</b>	<b>0</b>	<b>93 657</b>	<b>220 785</b>

## 5. Pohľadávky

Vývoj opravnej položky v priebehu účtovného obdobia je zobrazený v nasledujúcej tabuľke:

Pohľadávky a	Stav OP k 1.1.2012 b	Tvorba OP c	Zúčtovanie OP z dôvodu zániku opodstatne- nosti d	Zúčtovanie OP z dôvodu vyradenia majetku z účtovníctva e	Stav OP k 31.12.2012 f
Pohľadávky z obchodného styku	570 578	117 025	15 436	395 076	277 091
Pohľadávky voči dcérskej účtovnej jednotke a materskej účtovnej jednotke	0	0	0	0	0
Ostatné pohľadávky v rámci kons. celku	0	0	0	0	0
Pohľadávky voči spoločníkom, členom a združeniu	2 100	0	0	0	2 100
Iné pohľadávky	0	0	0	0	0
<b>Pohľadávky spolu</b>	<b>572 678</b>	<b>117 025</b>	<b>15 436</b>	<b>395 076</b>	<b>279 191</b>

Opravná položka sa viaže hlavne k evidovaným pohľadávkam po lehote splatnosti voči mandatórom a komisionárom. Z uvedeného zostatku opravných položiek k 31. decembru 2012 pripadá na dlhodobú opravnú položku 2 100 EUR, čo predstavuje opravnú položku na pôžičku CASINO SLIAČ SLOVAKIA, akciová spoločnosť v likvidácii, vytvorenú ešte v roku 2008.

Veková štruktúra pohľadávok za bežné účtovné obdobie je uvedená v nasledujúcej tabuľke:

Pohľadávky k 31.12.2012 a	V lehote splatnosti b	Po lehote splatnosti c	Pohľadávky spolu d
<b>Dlhodobé pohľadávky</b>			
Pohľadávky z obchodného styku	33	0	33
Pohľadávky voči dcérskej účtovnej jednotke a materskej účtovnej jednotke	0	0	0
Ostatné pohľadávky v rámci konsolidovaného celku	0	0	0
Pohľadávky voči spoločníkom, členom a združeniu	0	2 100	2 100
Iné pohľadávky	4 454 520	0	4 454 520
<b>Dlhodobé pohľadávky spolu</b>	<b>4 454 553</b>	<b>0</b>	<b>4 456 653</b>
<b>Krátkodobé pohľadávky</b>			
Pohľadávky z obchodného styku	4 786 279	289 923	5 076 202
Pohľadávky voči dcérskej účtovnej jednotke a materskej účtovnej jednotke	0	0	0
Ostatné pohľadávky v rámci konsolidovaného celku	0	0	0
Pohľadávky voči spoločníkom, členom a združeniu	0	0	0
Sociálne poistenie	0	0	0
Daňové pohľadávky a dotácie	0	0	0
Iné pohľadávky	320 989	0	320 989
<b>Krátkodobé pohľadávky spolu</b>	<b>5 107 268</b>	<b>289 923</b>	<b>5 397 191</b>

Iné dlhodobé pohľadávky tvorí hlavne zaúčtovaná odložená daň z príjmov v roku 2012 vo výške 4 454 520 EUR, v roku 2011 vo výške 5 792 600 EUR.

Krátkodobé pohľadávky predstavujú hlavne pohľadávky z obchodného styku voči obchodným partnerom v zmysle mandátnych zmlúv s presne stanovenou dobou splatnosti z týždenných zúčtovaní tržieb za mandátne činnosti. K pochybným pohľadávkam po lehote splatnosti voči mandatárom, ktorí majú nedostatočnú platobnú disciplínu pri vykonávaní mandátnych služieb, sa vytvárajú opravné položky. Takéto pohľadávky po lehote splatnosti sú v právnom riešení.

Iné pohľadávky krátkodobé:

Neuhradená splátka dividendy od spoločnosti CASINOS SLOVAKIA a.s. vo výške 455 091 EUR bola čiastočne uhradená na základe dohody o splátkach z 24. februára 2012 vo výške 150 000 EUR. Ďalšiu časť dlhu vo výške 305 091 EUR dlžník uhradí v zmysle uvedenej dohody do 31. decembra 2013.

Pohľadávky podľa zostatkovej doby splatnosti a	Stav k 31.12.2012 b	Stav k 31.12.2011 c
Pohľadávky po lehote splatnosti	289 923	1 027 501
Pohľadávky so zostatkovou dobou splatnosti do jedného roka	5 107 268	5 278 976
<b>Krátkodobé pohľadávky spolu</b>	<b>5 397 191</b>	<b>6 306 477</b>
Pohľadávky so zostatkovou dobou splatnosti jeden rok až päť rokov	4 456 653	5 801 372
Pohľadávky so zostatkovou dobou splatnosti dlhšou ako päť rokov	0	0
<b>Dlhodobé pohľadávky spolu</b>	<b>4 456 653</b>	<b>5 801 372</b>

V roku 2012 Spoločnosť uzatvorila zmluvu so Slovenskou konsolidačnou, a.s. o postúpení pohľadávok. Z tohto dôvodu došlo k poklesu krátkodobých pohľadávok po lehote splatnosti o 384 677 EUR.

Informácie o pohľadávkach zabezpečených záložným právom sú uvedené v nasledujúcej tabuľke:

Opis predmetu záložného práva	Hodnota predmetu	Hodnota pohľadávky
Pohľadávky kryté záložným právom alebo inou formou zabezpečenia	0	0
Hodnota pohľadávok, na ktoré sa zriadilo záložné právo	x	3 275 133
Hodnota pohľadávok, pri ktorých je obmedzené právo s nimi nakladať	x	0

## 6. Odložená daňová pohľadávka

Výpočet odloženej daňovej pohľadávky je uvedený v nasledujúcej tabuľke:

Názov položky	Stav k 31.12.2012	Stav k 31.12.2011
<b>Dočasné rozdiely medzi účtovnou hodnotou majetku a daňovou základňou, z toho:</b>	<b>436 103</b>	<b>341 651</b>
odpočítateľné	444 957	354 617
zdaniteľné	-8 854	-12 966
<b>Dočasné rozdiely medzi účtovnou hodnotou záväzkov a daňovou základňou, z toho:</b>	<b>18 931 376</b>	<b>20 284 841</b>
odpočítateľné	18 931 376	20 284 841
zdaniteľné	0	0
<b>Možnosť umorovať daňovú stratu v budúcnosti</b>	0	9 860 875
<b>Možnosť previesť nevyužitú daňovú odpočty</b>	0	0
<b>Sadzba dane z príjmov (v %)*</b>	23	19
<b>Odložená daňová pohľadávka vypočítaná</b>	<b>4 454 520</b>	<b>5 792 600</b>
<b>Uplatnená daňová pohľadávka zaúčtovaná</b>	<b>0</b>	<b>0</b>
Zaúčtovaná ako zníženie nákladov	-1 338 079	-8 142 620
Zaúčtovaná do vlastného imania	0	0
<b>Odložený daňový záväzok</b>	<b>0</b>	<b>0</b>
<b>Zmena odloženého daňového záväzku</b>	0	0
Zaúčtovaná ako náklad	0	0
Zaúčtovaná do vlastného imania	0	0

Pri odloženej daňovej pohľadávke oproti predchádzajúcemu účtovnému obdobiu došlo k jej zníženiu o 1 338 079 EUR, t.j. táto zmena bola zaúčtovaná na strane MD účtu 592 vo výške 1 338 079 EUR ako zvýšenie nákladov.

\* Ku koncu roka 2012 došlo k zmene daňovej legislatívy, na základe ktorej sa zvyšuje daň príjmov právnických osôb z 19 % na 23 % s účinnosťou od 1. januára 2013.

## 7. Finančné účty

Názov položky	Stav k 31.12.2012	Stav k 31.12.2011
Pokladnica, ceniny	78 492	62 400
Bežné bankové účty	17 111 465	6 267 258
Bankové účty termínované	13 045 000	9 177 500
Peniaze na ceste	0	1 377 598
<b>Spolu</b>	<b>30 234 957</b>	<b>16 884 756</b>

S účtami v bankách môže Spoločnosť voľne disponovať s výnimkou krátkodobých termínovaných vkladov a vinkulovaných peňažných prostriedkov v prospech MF SR z dôvodu finančnej zábezpeky vo výške 3 420 000 EUR s dobou viazanosti kratšou ako jeden rok a vo výške 2 625 000 EUR s dobou viazanosti dlhšou ako jeden rok na prevádzkovanie okamžitých lotérií podľa zákona o hazardných hrách.

## 8. Časové rozlíšenie

Jednotlivé položky časového rozlíšenia sú uvedené v nasledujúcej tabuľke:

Opis položky časového rozlíšenia	Stav k 31.12.2012	Stav k 31.12.2011
<b>Náklady budúcich období dlhodobé, z toho:</b>	<b>634</b>	<b>16 113</b>
Ostatné	634	16 113
<b>Náklady budúcich období krátkodobé, z toho:</b>	<b>338 242</b>	<b>754 232</b>
Reklama	938	397 837
Poistné	40 107	41 458
Ostatné	297 197	314 937
<b>Príjmy budúcich období dlhodobé</b>	<b>0</b>	<b>0</b>
<b>Príjmy budúcich období krátkodobé, z toho:</b>	<b>68 867</b>	<b>36 350</b>
Ostatné	68 867	36 350
<b>Spolu</b>	<b>407 743</b>	<b>806 695</b>

Príjmy budúcich období sú časovo rozlíšené úroky na bankových účtoch k 31. decembru 2012 a očakávané príjmy od mobilných operátorov za poskytnuté služby a tržby z okamžitých lotérií vyúčtovaných v nasledujúcom období, ktorých predaj bol ukončený v roku 2012.

## F. PASÍVA

### 1. Vlastné imanie

Prehľad pohybu vlastného imania v priebehu účtovného obdobia je uvedený v nasledujúcej tabuľke:

Položka vlastného imania	Stav k	Prírastky	Úbytky	Presuny	Stav k
	1.1.2012				31.12.2012
a	b	c	d	e	f
Základné imanie	365 133	0	0	0	365 133
Vlastné akcie a vlastné obchodné podiely	0	0	0	0	0
Zmena základného imania	0	0	0	0	0
Pohľadávky za upísané vlastné imanie	0	0	0	0	0
Emisné ážio	0	0	0	0	0
Ostatné kapitálové fondy	0	0	0	0	0
Zákonný rezervný fond (nedeliteľný fond)	0	0	0	0	0
z kapitálových vkladov	16 597	0	0	0	16 597
Oceňovacie rozdiely z preceňovania majetku a záväzkov	0	0	0	0	0
Oceňovacie rozdiely z kapitálových účastí	0	0	0	0	0
Oceňovacie rozdiely z preceňovania pri zlúčení, splynutí a rozdelení	0	0	0	0	0
Zákonný rezervný fond	1 403 596	0	0	0	1 403 596
Nedeliteľný fond	0	0	0	0	0
Štatutárne fondy a ostané fondy	3 701 692	0	0	0	3 701 692
Nerozdelený zisk minulých rokov	30 641 701	0	-1 026 407	31 605 816	61 221 110
Neuhradená strata minulých rokov	-68 350 361	0	0	0	-68 350 361
Výsledok hospodárenia bežného účtov. obdobia	32 332 816	10 585 942	-727 000	-31 605 816	10 585 942
Vyplatené dividendy	0	0	0	0	0
Ostatné položky vlastného imania	0	0	0	0	0
Účet 491-Vlastné imanie fyzickej osoby -podnikateľa	0	0	0	0	0
<b>Spolu</b>	<b>111 174</b>	<b>10 585 942</b>	<b>-1 753 407</b>	<b>0</b>	<b>8 943 709</b>

Spoločnosť účtovala v roku 2012 náklady za rok 2010, na ktoré nebola vytvorená rezerva. Vzhľadom k tomu, že sa jedná o významnú položku (1 026 407 EUR), použila účtovný zápis, ktorý má charakter opravy chýb minulých účtovných období, t.j. účet 428-nerozdelený zisk minulých rokov.

Prehľad pohybu vlastného imania za predchádzajúce účtovné obdobie je uvedený v nasledujúcej tabuľke:

Položka vlastného imania	Stav k 1.1.2011	Prírastky	Úbytky	Presuny	Stav k 31.12.2011
a	b	c	d	e	f
Základné imanie	365 133	0	0	0	365 133
Vlastné akcie a vlastné ob- chodné podiely	0	0	0	0	0
Zmena základného imania	0	0	0	0	0
Pohľadávky za upísané vlast- né imanie	0	0	0	0	0
Emisné ážio	0	0	0	0	0
Ostatné kapitálové fondy	0	0	0	0	0
Zákonný rezervný fond (nede- liteľný fond)					
z kapitálových vkladov	16 597	0	0	0	16 597
Oceňovacie rozdiely z prece- nia majetku a záväzkov	0	0	0	0	0
Oceňovacie rozdiely z kapitá- lových účastín	0	0	0	0	0
Oceňovacie rozdiely z prece- nenia pri zlúčení, splynutí a rozdelení	0	0	0	0	0
Zákonný rezervný fond	1 403 596	0	0	0	1 403 596
Nedeliteľný fond	0	0	0	0	0
Štatutárne fondy a ostané fondy	3 701 692	0	0	0	3 701 692
Nerozdelený zisk minulých rokov	18 581 701	0	0	12 060 000	30 641 701
Neuhradená strata minulých rokov	-68 350 361	0	0	0	-68 350 361
Výsledok hospodárenia bež- ného účtov. obdobia	12 080 674	32 332 816	-20 674	-12 060 000	32 332 816
Vyplatené dividendy	0	0	0	0	0
Ostatné položky vlastného imania	0	0	0	0	0
Účet 491-Vlastné imanie fy- zickej osoby - podnikateľa	0	0	0	0	0
<b>Spolu</b>	<b>-32 200 968</b>	<b>32 332 816</b>	<b>-20 674</b>	<b>0</b>	<b>111 174</b>

Základné imanie Spoločnosti zapísané do obchodného registra tvorí 11 ks kmeňových akcií na meno v zaknihovanej podobe v nominálnej hodnote jednej akcie 33 193,918874 EUR, zapísané do obchodného registra. Všetky akcie sú spojené s rovnakými právami pre akcionára.

Podiel zisku bežného obdobia na základnom imaní : rok 2012: 28,99

rok 2011: 88,55

Účtovný zisk za rok 2011 vo výške 32 332 816 EUR bol rozdelený nasledovne:

Názov položky	2011	
<b>Účtovný zisk</b>		<b>32 332 816</b>
<b>Rozdelenie účtovného zisku</b>	<b>2012</b>	
Prídel do zákonného rezervného fondu		0
Prídel do štatutárnych a ostatných fondov		0
Prídel do sociálneho fondu		0
Prídel na zvýšenie základného imania		0
Úhrada straty minulých období		0
Prevod do nerozdeleného zisku minulých rokov		31 605 816
Rozdelenie podielu na zisku spoločníkom, členom		510 000
Iné		217 000
<b>Spolu</b>		<b>32 332 816</b>

Štatutárny orgán zatiaľ nenavrhol rozdelenie zisku za rok 2012.

## 2. Rezervy

Prehľad o rezervách za bežné účtovné obdobie je uvedený v nasledujúcej tabuľke:

Názov položky	Stav k 1.1.2012	Tvorba	Použitie	Zrušenie	Stav k 31.12.2012
a	b	c	d	e	f
<b>Dlhodobé rezervy, z toho:</b>	<b>16 825</b>	<b>3 063</b>	<b>0</b>	<b>2 036</b>	<b>17 852</b>
Odchodné do dôchodku	16 825	3 063	0	2 036	17 852
<b>Krátkodobé rezervy, z toho:</b>	<b>2 372 774</b>	<b>1 850 424</b>	<b>1 156 450</b>	<b>5 026</b>	<b>3 061 722</b>
Zákonné rezervy krátkodobé, z toho:	210 694	149 894	205 715	4 979	149 894
Mzdy za dovolenku vrátane sociálneho zabezpečenia	115 030	76 112	115 030	0	76 112
Rezerva na nevyfakturované dodávky	1 711	83	1 711	0	83
Rezerva na účtovnú závierku a výročnú správu	93 953	73 699	88 974	4 979	73 699
Ostatné krátkodobé rezervy, z toho:	2 162 080	1 700 530	950 735	47	2 911 828
Rezervy na spätné príjmy žrebov	492 310	433 976	482 930	0	443 356
Rezerva na vyplatené výhry	443 374	1 262 721	443 374	0	1 262 721
Odmeny zamestnancom	24 431	3 280	24 431	0	3 280
Ostatné rezervy	1 201 965	553	0	47	1 202 471
<b>Rezervy spolu</b>	<b>2 389 599</b>	<b>1 853 487</b>	<b>1 156 450</b>	<b>7 062</b>	<b>3 079 574</b>



Prehľad o rezervách za predchádzajúce účtovné obdobie je uvedený v nasledujúcej tabuľke:

Názov položky a	Stav k 1.1.2011 b	Tvorba c	Použitie d	Zrušenie e	Stav k 31.12.2011 f
<b>Dlhodobé rezervy, z toho:</b>	<b>14 201</b>	<b>3 675</b>	<b>1 051</b>	<b>0</b>	<b>16 825</b>
Odchodné do dôchodku	14 201	3 675	1 051	0	16 825
<b>Krátkodobé rezervy, z toho:</b>	<b>26 053 772</b>	<b>2 372 672</b>	<b>1 395 468</b>	<b>24 658 202</b>	<b>2 372 774</b>
Zákonné rezervy krátkodobé, z toho:					
z toho:	188 686	210 694	176 484	12 202	210 694
Mzdy za dovolenku vrátane sociálneho zabezpečenia	80 732	115 030	78 578	2 154	115 030
Rezerva na nevyfakturované dodávky	4 000	1 711	4 000	0	1 711
Rezerva na účtovnú závierku a výročnú správu	103 954	93 953	93 906	10 048	93 953
Ostatné krátkodobé rezervy, z toho:	25 865 086	2 161 978	1 218 984	24 646 000	2 162 080
Rezervy na spätné príjmy žrebov	415 188	492 310	415 188	0	492 310
Rezerva na vyplatené výhry	893 744	443 374	803 796	89 948	443 374
Odmeny zamestnancom	0	24 431	0	0	24 431
Ostatné rezervy	24 556 154	1 201 863	0	24 556 052	1 201 065
<b>Rezervy spolu</b>	<b>26 067 973</b>	<b>2 376 347</b>	<b>1 396 519</b>	<b>24 658 202</b>	<b>2 389 599</b>

### 3. Závazky

Štruktúra záväzkov podľa zostatkovej doby splatnosti je uvedená v nasledujúcej tabuľke:

Názov položky	Stav k 31.12.2012	Stav k 31.12.2011
Závazky po lehote splatnosti	4 800	2 765
Závazky so zostatkovou dobou splatnosti do jedného roka vrátane	8 496 259	8 029 509
<b>Krátkodobé záväzky spolu</b>	<b>8 501 059</b>	<b>8 032 274</b>
Závazky so zostatkovou dobou splatnosti jeden rok až päť rokov	8 040 944	8 079 653
Závazky so zostatkovou dobou splatnosti nad päť rokov	5 972 000	7 976 000
<b>Dlhodobé záväzky spolu</b>	<b>14 012 944</b>	<b>16 055 653</b>

Dlhodobé záväzky zodpovedajú nesplatenej časti mimoriadneho odvodu pre MF SR, ktorú účtovnej jednotke MF SR povolilo uhradiť v splátkach od 31. januára 2011 do 31. decembra 2020. Ročnú splátku mimoriadneho odvodu vo výške 2 004 000 EUR, ktorú Spoločnosť uhradí v roku 2013, eviduje ako krátkodobé záväzky a zostávajúcu časť vo výške 13 988 000 EUR v dlhodobých záväzkoch. Spoločnosť eviduje záväzky po lehote splatnosti vo výške 4 800 EUR, ktoré boli v roku 2013 splatené. Dlhodobé záväzky nie sú úročené.

#### 4. Sociálny fond

Tvorba a čerpanie sociálneho fondu v priebehu účtovného obdobia je uvedené v nasledujúcej tabuľke:

Názov položky	2012	2011
<b>Začiatkový stav sociálneho fondu</b>	<b>30 421</b>	<b>5 880</b>
Tvorba sociálneho fondu na ťarchu nákladov	27 091	27 846
Tvorba sociálneho fondu zo zisku	0	20 674
Ostatná tvorba sociálneho fondu	0	7 967
<b>Tvorba sociálneho fondu spolu</b>	<b>27 091</b>	<b>56 487</b>
<b>Čerpanie sociálneho fondu</b>	<b>32 568</b>	<b>31 946</b>
<b>Konečný zostatok sociálneho fondu</b>	<b>24 944</b>	<b>30 421</b>

Vzhľadom k tomu, že za rok 2011 Spoločnosť dosiahla zisk a mala splnené všetky daňové a odvodové povinnosti, tvorila povinný prídel vo výške 1% zmysle § 3 ods.1 písmeno a) a ďalší prídel vo výške 0,5 % v zmysle § 3 ods.1 písmeno b) zákona o sociálnom fonde č. 152/1994 v znení neskorších predpisov.

#### 5. Časové rozlíšenie

Štruktúra časového rozlíšenia je uvedená v nasledujúcej tabuľke:

Názov položky	Stav	Stav
	k 31.12.2012	k 31.12.2011
<b>Výdavky budúcich období dlhodobé, z toho:</b>	<b>97 089</b>	<b>109 741</b>
Neuhradené odvody okamžitých lotérií	97 089	109 741
<b>Výdavky budúcich období krátkodobé, z toho:</b>	<b>7 524 256</b>	<b>5 618 489</b>
Nevyplatené výhry z nároku na výhry	4 381 695	2 966 065
Neuhradené odvody okamžitých lotérií	3 109 896	2 315 925
Ostatné	32 665	336 499
<b>Výnosy budúcich období, z toho:</b>	<b>598 134</b>	<b>439 685</b>
Predplatené na tržby z číselných lotérií	598 134	439 685
<b>Spolu</b>	<b>8 219 479</b>	<b>6 167 915</b>

Výdavky budúcich období ostatné predstavujú prevažne krátkodobé časovo rozlíšené fakturácie od mandatórov za mandátne služby, ktoré boli poskytnuté v 1. stávkovom týždni, t.j. na prelome rokov a fakturované v roku 2013, resp. v roku 2012.

#### G. VÝNOSY

##### 1. Tržby za vlastné výkony a tovar

Tržby za vlastné výkony a tovar podľa jednotlivých segmentov, t. j. podľa typov služieb sú uvedené v nasledujúcej tabuľke:

Oblasť odbytu	Lotériová činnosť		Nelotériová činnosť		Spolu	
	2012	2011	2012	2011	2012	2011
a	b	c	d	e	f	g
Slovenská republika	358 649 968	314 115 913	1 132 752	1 450 844	359 782 719	315 566 757
<b>Spolu</b>	<b>358 649 968</b>	<b>314 115 913</b>	<b>1 132 752</b>	<b>1 450 844</b>	<b>359 782 719</b>	<b>315 566 757</b>

Tržby z nelotériovej činnosti, predstavujú realizované služby pre mobilných operátorov – spoločností Slovak Telecom, a.s. a Orange Slovensko, a.s. v súvislosti s dobíjaním kreditov mobilných telefónov. Od roku 2011 pribudol predaj lístkov na kultúrne, spoločenské a športové podujatia na základe mandátnej zmluvy.

**2. Prehľad o výnosoch z hospodárskej činnosti, finančnej činnosti a mimoriadnej činnosti je uvedený v nasledujúcej tabuľke:**

Názov položky	2012	2011
<b>Významné položky pri aktivácii nákladov</b>	<b>0</b>	<b>0</b>
<b>Ostatné významné položky výnosov z hospodárskej činnosti, z toho:</b>	<b>126 026</b>	<b>91 481</b>
Tržby z predaja majetku a materiálu	2 483	1 283
Ostatné výnosy	123 543	90 198
<b>Finančné výnosy, z toho:</b>	<b>291 940</b>	<b>129 699</b>
<i>Kurzové zisky, z toho:</i>	<i>2 271</i>	<i>675</i>
Kurzové zisky ku dňu, ku ktorému sa zostavuje účtovná závierka	4	1
<i>Ostatné významné položky finančných výnosov, z toho:</i>	<i>289 669</i>	<i>129 024</i>
Úroky	139 669	129 024
Dividendy	0	0
Ostatné finančné výnosy (tržby z predaj CP a podielov)	150 000	0
<b>Mimoriadne výnosy</b>	<b>0</b>	<b>0</b>

Ostatné výnosy z hospodárskej činnosti predstavujú hlavne zmluvné pokuty, penále a úroky z omeškania, prijaté poisťné plnenia a ostatné výnosy z hospodárskej činnosti.

Ostatné finančné výnosy predstavujú predaj obchodného podielu v spoločnosti CASINOS SLOVAKIA a.s..

**3. Čistý obrat**

Čistý obrat Spoločnosti na účely zistenia povinnosti overenia individuálnej účtovnej závierky audítorom /§ 19 ods. 1 písm. a) zákona o účtovníctve/ je uvedený v nasledujúcej tabuľke:

Názov položky	2012	2011
Tržby za vlastné výrobky	0	0
Tržby z predaja služieb	359 782 719	315 566 757
Tržby za tovar	0	0
Výnosy zo zákazky	0	0
Výnosy z nehnuteľnosti na predaj	0	0
Iné výnosy súvisiace s bežnou činnosťou	415 695	221 505
<b>Čistý obrat celkom</b>	<b>360 198 414</b>	<b>315 788 262</b>

## H. NÁKLADY

Prehľad o nákladoch Spoločnosti je uvedený v nasledujúcej tabuľke:

Názov položky	2012	2011
<b>Náklady za poskytnuté služby, z toho:</b>	<b>42 035 259</b>	<b>48 408 776</b>
<i>Náklady voči audítorovi, audítorskej spoločnosti, z toho:</i>	<i>29 080</i>	<i>186 455</i>
Náklady za overenie individuálnej účtovnej závierky	28 720	79 645
Iné uisťovacie audítorské služby	0	4 620
Súvisiace audítorské služby	0	0
Daňové poradenstvo	360	0
Ostatné neaudítorské služby	0	102 190
<i>Ostatné významné položky nákladov za poskytnuté služby, z toho:</i>	<i>42 006 179</i>	<i>48 222 321</i>
Náklady na spracovanie ON LINE	12 282 540	13 766 515
Odmeny zberniam	16 665 052	16 323 244
Výroba a vysielanie relácií a informácií	2 863 108	1 823 453
Reklama	8 572 163	8 959 451
Nájomné	235 551	228 696
Poradenské a právne služby	178 942	5 472 895
Ostatné	1 208 823	1 648 067
<b>Ostatné významné položky nákladov z hospodárskej činnosti, z toho:</b>	<b>301 267 819</b>	<b>220 050 437</b>
Náklady na výhry	267 444 915	222 558 503
Odvody z hazardných hier	32 068 211	30 580 533
Dary	361 800	75 500
Poistné (548)	88 598	69 642
Ostatné (531*; 532*; 53803; 53805; 544*; 545*; 546*; 547*; 54807; 54809; 54890; 5489910; 5489999; 549*;551)	1 304 295	-33 233 741
<b>Finančné náklady, z toho:</b>	<b>343 501</b>	<b>2 128 253</b>
<i>Kurzové straty, z toho:</i>	<i>5 068</i>	<i>3 332</i>
Kurzové straty ku dňu, ku ktorému sa zostavuje účtovná závierka	127	5
Výnosy z predaja dlhodobého finančného majetku	124 441	0
Úroky	519	322
Poistné (568)	0	0
Bankové poplatky	213 473	160 910
Tvorba a zúčt. opr. pol.k fin.maj.- CASINOS SLOVAKIA	0	1 963 689

Audítorská spoločnosť, ktorá vykonala audit individuálnej účtovnej závierky vo výške 28 720 EUR (rok: 2011 79 645 EUR), ostatné služby v našej Spoločnosti nevykonala.

V ostatných službách sú hlavne účtované náklady na opravu a udržiavanie, cestovné, náklady na reprezentáciu, údržba softvéru, telekomunikačné služby a nehmotný majetok, ktorého obstarávací cena neprevyšuje Spoločnosťou stanovený limit.

Ostatné náklady z hospodárskej činnosti za bežné obdobie tvoria najmä odpisy vo výške 1 040 423 EUR.

Ostatné náklady z hospodárskej činnosti za minulé účtovné obdobie tvoria najmä odpisy vo výške 1 301 469 EUR a zmena rezervy na súdny spor.

## I. DANE Z PRÍJMOV

Názov položky	Stav k 31.12.2012	Stav k 31.12.2011
Suma odloženej daňovej pohľadávky účtovanej ako náklad alebo výnos vyplývajúca zo zmeny sadzby dane z príjmov	774 699	0
Suma odloženého daňového záväzku účtovaného ako náklad alebo výnos vyplývajúci zo zmeny sadzby dane z príjmov	0	0
Suma odloženej daňovej pohľadávky týkajúca sa umorenia daňovej straty, nevyužitých daňových odpočtov a iných nárokov, ako aj dočasných rozdielov predchádzajúcich účtovných období, ku ktorým sa v predchádzajúcich účtovných obdobiach odložená daňová pohľadávka neúčtovala	0	0
Suma odloženého daňového záväzku, ktorý vznikol z dôvodu neúčtovania tej časti odloženej daňovej pohľadávky v bežnom účtovnom období, o ktorej sa účtovalo v predchádzajúcich účtovných obdobiach	0	0
Suma neuplatneného umorenia daňovej straty, nevyužitých daňových odpočtov a iných nárokov a odpočítateľných dočasných rozdielov, ku ktorým nebola účtovaná odložená daňová pohľadávka	0	0
Suma odloženej dani z príjmov, ktorá sa vzťahuje na položky účtované priamo na účty vlastného imania bez účtovania na účty nákladov a výnosov	0	0

Výsledok hospodárenia vo výške 12 032 879 EUR bol upravený o pripočítateľné položky vo výške 2 718 845 EUR a odpočítateľné položky vo výške 4 466 184 EUR. Po zohľadnení pripočítateľných a odpočítateľných položiek Spoločnosť vykazuje základ dane vo výške 10 285 540 EUR. Spoločnosť si v roku 2012 umoruje celý zostatok daňovej straty z roku 2010 vo výške 9 857 045 EUR. Zo zostatku po odpočítaní umorenej daňovej straty Spoločnosť odvedie do štátneho rozpočtu daň z príjmov právnických osôb vo výške 81 414 EUR. Z tejto daňovej povinnosti vyplynú Spoločnosti uhrádzať mesačné preddavky k tejto dani. Zmenou zákona č. 595/2004 Z. z. o dani z príjmov sa daň vyberaná zrážkou z pripísaných úrokov na účtoch nepovažuje za preddavok, preto Spoločnosť zaúčtovala splatnú daň vo výške zrazenej dane t. j. 27 444 EUR.

Pripočítateľnými položkami v zmysle zákona č. 595/2003 Z. z. o dani z príjmov v znení neskorších predpisov sú najmä: tvorba opravných položiek, tvorba rezerv, dary, náklady na reprezentáciu. Na výsledku hospodárenia sa najviac podieľali tržby zo základnej činnosti znížené o bežné prevádzkové náklady.

Prechod od teoretickej k vykázanej dani z príjmov je uvedený v nasledujúcej tabuľke:

Názov položky a	2012			2011		
	Základ dane b	Daň c	Daň v % d	Základ dane e	Daň f	Daň v % g
<b>Výsledok hospodárenia pred zdanením, z toho:</b>	12 032 879		100	40 498 281		100
teoretická daň		2 286 247	19		7 694 673	19
Daňovo neuznané náklady	564 166	107 192		2 495 052	474 060	
Výnosy nepodliehajúce dani	-156 751	-29 783		-157 038	-29 837	
Umorenie daňovej straty	0	0				
Zmena sadzby dane	0	-774 699				
Iné	-891 915	-169 464		19 600	3 724	
<b>Spolu</b>		<b>1 419 493</b>	<b>12</b>		<b>8 142 620</b>	<b>20</b>
Splatná daň príjmov		81 414	1		0	0
Odložená daň z príjmov		1 338 079	11		8 142 620	20
<b>Celková daň z príjmov</b>		<b>1 419 493</b>	<b>12</b>		<b>8 142 620</b>	<b>20</b>

## J. ÚDAJE NA PODSÚVAHOVÝCH ÚČTOCH

O roku 2010, kedy Spoločnosť požiadala MF SR o povolenie splácať mimoriadny odvod v splátkach, eviduje na podsúvahových účtoch evidovaný majetok, ktorý nie je vykázaný na účtoch aktív, ale je predmetom záložného práva, ktoré vzniklo na základe Zmluvy o zriadení záložného práva uzatvorenej medzi Slovenskou republikou, zastúpenou MF SR a Spoločnosťou zo dňa 6. októbra 2010. Stav tohto majetku Spoločnosť nemenila. Jeho hodnota je uvedená v tabuľkovej časti.

Názov položky	Stav k 31. 12. 2012	Stav k 31. 12. 2011
<i>MF SR - predmet záložného práva, z toho:</i>		
ochranné známky	15 104 381	15 104 381
databáza mandatórov	2 990 000	2 990 000
databáza hráčov	6 768 874	6 768 874
	5 345 507	5 345 507
<i>Projekt na rekonštrukciu nehnuteľnosti</i>	<i>27 070</i>	<i>27 070</i>

## K. PODMIENENÉ AKTÍVA

Spoločnosť posúdila Dohodu o urovaní a o prevode know-how uzatvorenú so spoločnosťou LEMIKON LIMITED dňa 19. novembra 2008. Spoločnosť spochybňuje platnosť dotknutej dohody a obrátila sa na súd so žalobou o vyslovenie neplatnosti zmluvy. Pretože plnenie poskytnuté z neplatného právneho úkonu, alebo z právneho dôvodu, ktorý odpadol, je bezdôvodné obohatenie, považuje spoločnosť peňažnú sumu vo výške 400 000 000 Sk, čo predstavuje 13 277 567,55 EUR za svoju pohľadávku voči spoločnosti LEMIKON LIMITED. K uvedenej istine prináležia úroky z omeškania v celkovej výške 10% p. a. z tejto sumy od dňa 3. februára 2009 až do zaplatenia. Ku dňu zostavenia účtovnej závierky nebolo súdne konanie ukončené. Nakoľko ide o neistú pohľadávku, Spoločnosť o nej neúčtovala.

## L. PODMIENENÉ PASÍVA

Spoločnosť je žalovanou stranou v prebiehajúcom súdnom spore, kde žalobcom sú spoločnosti FIVE X a.s. (IČO: 31 340 831) v prvom rade a LEMIKON LIMITED v druhom rade. Súdny spor je vedený vo veci o zdržanie sa nekalosúťažného konania, náhradu škody a vydanie bezdôvodného obohatenia a poskytnutie primeraného zadost'učinenia, o mimoriadnom dovolaní generálneho prokurátora Slovenskej republiky („GP SR“) proti prvostupňovému rozsudku Krajského súdu v Bratislave („KS BA“) z 1. marca 2007 č.k. 29 Cb 1/2000-117 a odvolaciemu rozsudku Najvyššieho súdu Slovenskej republiky („NS SR“) zo 7. augusta 2008 č.k. 3Obo 141/2007-1236, na Najvyššom súde Slovenskej republiky pod sp. zn. 1 MObdo V/13/2011.

Na základe prvostupňového rozsudku KS BA z 1. marca 2007 bola Spoločnosť povinná zaplatiť žalobcovi v prvom rade:

- (a) náhradu škody z titulu neoprávneného používania ochranných známk ŠPORTKA, ŠANCA a MATES za obdobie od 1. januára 1996 do 30. septembra 2002 vo výške 14 122 409,21 EUR (425 451 700,- Sk po prepočte konverzným kurzom 30,126 EUR),
- (b) vydanie bezdôvodného obohatenia zodpovedajúceho hodnote know-how vo výške 3 631 547,50 EUR (109 404 000,- Sk po prepočte konverzným kurzom 30,126 EUR),
- (c) vydanie bezdôvodného obohatenia z titulu neoprávneného používania know-how vo výške 15 548 828,89 EUR (468 424 019,- Sk po prepočte konverzným kurzom 30,126 EUR),

spolu s príslušnými úrokmi z omeškania, a zároveň zaviazal spoločnosť TIPOS na náhradu trov konania vo výške 2 639 797,54 EUR (79 526 540,60 Sk po prepočte konverzným kurzom 30,126 EUR).

KS BA ďalej rozhodol, že Spoločnosť je povinná zdržať sa akéhokoľvek, i čiastkového, využívania znalostí alebo skúseností tvoriacich predmet know – how FIVE X a.s., popísaného v znaleckom posudku č. 08/1999 zo dňa 12.novembra 1999, vypracovanom súdnym znalcom Ing. Ivanom Szendem a v znaleckom posudku č. 45/1999 zo dňa 29. novembra 1999, vypracovanom súdnou znalkyňou Ing. Margitou Mrázovou, týkajúceho sa organizácie, herných plánov a pravidiel číselných lotérií a stávkových hier ŠPORTKA, ŠANCA a MATES, do 15 dní od právoplatnosti tohto rozsudku.

Spoločnosť je povinná zaplatiť FIVE X a.s.:

- úrok z omeškania vo výške 18,80% p.a. zo sumy 130 389 585,30 Sk od 07. februára 2000 do zaplatenia,
- úrok z omeškania vo výške 18,80% p.a. 141 691 414,70 Sk za obdobie od 07.februára 2000 do zaplatenia,
- úrok z omeškania vo výške 17,75% p.a. zo sumy 107 743 566,60 Sk za obdobie od 13.októbra 2002 do zaplatenia,
- úrok z omeškania vo výške 17,75% p.a. zo sumy 172 507 030,80 Sk za obdobie od 13. októbra 2002 do zaplatenia,
- úrok z omeškania vo výške 16,50% p.a. zo sumy 94 586 893,50 Sk za obdobie od 05. septembra 2003 do zaplatenia a
- úrok z omeškania vo výške 16,50% p.a. zo sumy 92 731 654,60 Sk za obdobie od 05. septembra 2003 do zaplatenia.

Spoločnosť je povinná v lehote 30 dní od nadobudnutia právoplatnosti tohto rozsudku na svoje náklady uverejniť dvakrát za sebou s odstupom jedného týždňa platený inzerát v sobotňajších vydaniach denníkov SME, šport, Pravda a Nový Čas s nasledovným textom: „Spoločnosť TIPOS, národná lotériová spoločnosť, a.s. sa uverejnením tohto inzerátu ospravedlňuje spoločnosti Športka, a.s. že bez jej súhlasu používala pri prevádzkovaní číselných lotérií jej ochranné známky Športka, Šanca a Mates, čím spoločnosť TIPOS, národná lotériová spoločnosť, a.s. získala na úkor spoločnosti Športka, a.s. neoprávnený majetkový prospech“.

Odvolačný senát NS SR sa v zásade stotožnil s právnou a skutkovou argumentáciou KS BA a dňa 7. augusta 2008 potvrdil hore uvedené rozhodnutie v celom rozsahu.

Počas odvolacieho konania spoločnosť FIVE X a.s. postúpila Zmluvou o postúpené pohľadávok z 25. marca 2008 peňažné pohľadávky voči Spoločnosti spolu s príslušenstvom a právami s nimi spojenými na spoločnosť Športka Invest, s.r.o. (IČO: 36 791 407), ktorá tieto nároky ďalej postúpila 30. júna 2008 na spoločnosť LEMIKON LIMITED, ktorá sa stala nositeľom vecnej legitimácie pre práva na náhradu škody a vydanie bezdôvodného obohatenia spolu s príslušenstvom.

Rozhodnutie odvolacieho súdu v spojení s prvostupňovým rozsudkom nadobudlo právoplatnosť 22.10.2008 a vykonateľnosť dňom 7. novembra 2008 v časti zdržovacieho výroku, 22. novembra 2008 v časti výroku týkajúceho sa peňažného plnenia – istiny a povinnosti zverejniť ospravedlnenie a 28. októbra 2008 v časti peňažného plnenia – úroky z omeškania a trovy konania.

GP SR podal dňa 2. decembra 2008 mimoriadne dovolanie voči rozhodnutiam KS BA z 1. marca 2007 a NS SR zo 7. augusta 2008 a návrh na odklad vykonateľnosti, ktoré doplnil o dôvody mimoriadneho dovolania podaním zo dňa 27. januára 2009. Pred uplynutím jednoročnej lehoty v zmysle §243ha ods. 2 písm. b) Občianskeho súdneho poriadku podala Spoločnosť dňa 11. septembra 2009 a GP SR dňa 12. októbra 2009 návrh na predĺženie lehoty odkladu vykonateľnosti, ktorému NS SR rozhodnutím z 26. októbra 2009 vyhovel tak, že do rozhodnutia o mimoriadnom dovolaní GP SR odložil vykonateľnosť rozsudku KS BA z 1. marca 2007 a rozsudku NS SR zo 7. augusta 2008.

LEMIKON LIMITED vstúpil do súdneho konania ako účastník konania v rámci dovolacieho konania pred NS SR na základe uznesenia NS SR zo 17. decembra 2009.

NS SR rozsudkom zo dňa 30. novembra 2010 mimoriadne dovolanie GP SR smerujúce proti rozsudku KS BA z 1. marca 2007 a rozsudku NS SR zo 7. augusta 2008 v časti, ktorou bola Spoločnosť povinná zaplatiť žalobcovi v druhom rade (LEMIKON LIMITED) sumu vo výške 14 122 409,21 EUR z titulu náhrady škody zamietol a v ostatnej časti napadnutý rozsudok KS BA z 1. marca 2007 a rozsudok NS SR zo 7. augusta 2008 zrušil a vec v rozsahu zrušenia vrátil KS BA ako súdu prvého stupňa na ďalšie konanie.

Na základe uvedených skutočností Spoločnosť zaúčtovala rezervu na súdny spor vo výške 24 500 000 EUR k 31. decembru 2010.

Dňa 3. mája 2011 podala Spoločnosť sťažnosť na Ústavný súd Slovenskej republiky („ÚS SR“), v ktorej namietala:

- (i) porušenie základného práva nebyť odňatý svojmu zákonnému sudcovi
- (ii) porušenie práva na súdnu ochranu a spravodlivé súdne konanie,

Spoločnosť ďalej žiadala ÚS SR o odklad vykonateľnosti rozsudku KS BA z 1. marca 2007 v spojení s rozsudkom, NS SR zo 7. augusta 2008 v časti, ktorou bola Spoločnosť zaviazaná zaplatiť žalobcovi v druhom rade 14 122 409,21 EUR až do právoplatnosti rozhodnutia o sťažnosti podanej na ÚS SR.

V náleze ÚS SR z 18. októbra 2011 ÚS SR konštatoval, že tieto základné ústavné práva Spoločnosti porušené boli, a preto rozsudok NS SR z 30. novembra 2010 o mimoriadnom dovolaní GP SR v celom rozsahu zrušil a vec vrátil NS SR na ďalšie konanie. NS SR ako dovolací súd bude musieť mimoriadne dovolanie GP SR opätovne prejednať a rozhodnúť o ňom, pričom je viazaný právnou argumentáciou a závermi ÚS SR uvedenými v náleze ÚS SR z 18. októbra 2011.



NS SR tak bude opäť rozhodovať o:

- (i) peňažných nárokov vyplývajúcich z neoprávneného užívania označení ŠPORTKA, ŠANCA a MATES a neoprávneného užívania know-how,
- (ii) úrokoch z omeškania vo vzťahu k uplatneným peňažným nárokom,
- (iii) nefinančných nárokov – t.j. zdržania sa nekalosúťažného konania a uverejnenia ospravedlnenia a
- (iv) trovách konania.

Vzhľadom na nové okolnosti roka 2011, čím je nález ÚSSR z 18. októbra 2011 že ÚS SR považoval námietky GP SR za dôvodné a vzhľadom na ich závažnosť, Spoločnosť sa domnieva, že vo veci neoprávneného užívania označení ŠPORTKA, ŠANCA a MATES nie je možné odhadnúť rozhodnutie dovolacieho súdu, ako aj spoľahlivo určiť hodnotu prípadného plnenia. Náhrada škody z titulu neoprávneného používania ochranných známok ŠPORTKA, ŠANCA a MATES za obdobie od 1. januára 1996 do 30. septembra 2002 vo výške 14 122 409,21 EUR (425 451 700,- Sk po prepočte konverzným kurzom 30,126 SKK/EUR) vrátane úrokov z omeškania predstavuje podľa názoru vedenia Spoločnosti nadhodnotené plnenie, ktoré vychádza z aritmetického priemeru znaleckých posudkov predložených žalobcom, s ktorými sa sudy prvého a druhého stupňa stotožnili bez toho aby sa akokoľvek vysporiadali s argumentáciou Spoločnosti. Pokiaľ by sa preukázalo, že Spoločnosť neoprávnenne používala ochranné známky ŠPORTKA, ŠANCA a MATES, bola by podľa Spoločnosti, na základe znaleckých posudkov vypracovaných na jej žiadosť a právnej argumentácie Spoločnosti, ktorá je obsahom súdneho spisu, prípadná náhrada škody výrazne nižšia.

Závazok, ktorý bol zaúčtovaný na základe NS SR k 31. decembru 2010 sa zmenil v dôsledku uvedených nových okolností a z toho vyplývajúcej výraznej neistoty ohľadom výsledku sporu a výšky plnenia povahu na podmienený záväzok. Súvisiaca rezerva bola následne k 31. decembru 2011 rozpustená, a preto Spoločnosť k 31. decembru 2011 nemala zaúčtovanú žiadnu rezervu.

V prípade uplatneného nároku na bezdôvodné obohatenie z dôvodu neoprávneného používania know-how v celkovej hodnote istiny 19 180 376,39 EUR a príslúchajúcich úrokov z omeškania ostali v zmysle nálezu ÚS SR z 18. októbra 2011 spornými zásadné aspekty existencie, vymedzenia a obsahu know-how žalobcu (navyše hodnotu know-how považoval za spornú aj zrušený rozsudok dovolacieho súdu NS SR). NS SR sa bude musieť opätovne venovať podmienkam a aplikácii právnych noriem, ktoré poskytujú know-how ako osobitne nechránenému predmetu duševného vlastníctva ochranu a závažným výhradám vo vzťahu k znaleckým posudkom analyzujúcim obsah a hodnotu know-how žalobcu, ktoré nepovažovali ani NS SR ani ÚS SR za dôvodné a vecne správne. Dovolací súd navyše v pôvodnom a zrušenom rozsudkom akcentoval potrebu vypracovania nových znaleckých posudkov znaleckou organizáciou.

NS SR sa bude musieť vysporiadať so skutočnosťou:

- (i) aké know-how mal žalobca, t.j. čo bolo jeho obsahom, či je TIPOS účastníkom hospodárskej súťaže aj napriek tomu, že má monopol na prevádzku číselných lotérií – či bol konkurenciou pre FIVE X a či sa prevádzkovanie číselných lotérií dá považovať za poskytovanie zameniteľných služieb a akou mierou sa podieľala Spoločnosť na rozvoji know-how,
- (ii) či neoprávneným používaním ochranných známok dochádza k porušeniu práv majiteľa ochrannej známky ak došlo k výmazu služieb „číselné lotérie“ po vyhotovení znaleckých posudkov, z ktorých sudy vychádzali, a právnu argumentáciu vo vzťahu k rozdielnym právam k ochranným známkam a označeniam.

Spoločnosť je presvedčená, že sa nedopustila neoprávneného používania know-how, záväzok považuje za podmienený a preto k 31. decembru 2011 nezaúčtovala žiadnu rezervu. Počas roka 2012 nedošlo k žiadnemu zásadnému posunu v uvedenom súdnom spore a z toho dôvodu predstavujú uvedené skutočnosti pretrvávajúco podmienený záväzok k 31.12.2012.

Vzhľadom na to, že viaceré oblasti slovenského daňového práva (napr. legislatíva ohľadom transferového oceňovania) doteraz neboli dostatočne overené praxou, existuje neistota v tom, ako



**N. EKONOMICKÉ VZŤAHY SPOLOČNOSTI A SPRIAZNENÝCH OSÔB**

Spoločnosť uskutočnila v priebehu účtovného obdobia nasledujúce transakcie so spriaznenými osobami:

Spriaznená osoba	Kód druhu obchodu	Hodnotové vyjadrenie obchodu	
		2012	2011
a	b	c	d
<b>Slovenská republika, z toho:</b>		<b>37 406 127</b>	<b>36 198 907</b>
<i>MFSR, z toho:</i>		<i>34 066 385</i>	<i>32 580 121</i>
MFSR-odvody z hazardných hier	11	32 062 385	30 576 121
MFSR-mimoriadny odvod	11	2 004 000	2 004 000
<i>Dane, z toho:</i>		<i>3 339 742</i>	<i>3 618 786</i>
DPPO	11	108 858	22 845
DPH	11	2 202 202	2 517 432
Ostatné	11	1 028 682	1 078 509
<b>CASINOS SLOVAKIA a.s.</b>		<b>150 000</b>	<b>0</b>

Spoločnosť má povinnosť mesačne odvádzať daň zo závislej činnosti, DPH a platí daň z motorových vozidiel. Ďalej mesačne platí odvod z prevádzkovania hazardných hier. V roku 2012 celková suma zaplatených odvodov z hazardných hier dosiahla výšku 32 062 385 EUR. Podľa rozhodnutia, ktorým boli povolené splátky mimoriadneho odvodu Spoločnosť odviedla mimoriadny odvod vo výške 2 004 000 EUR.

Transakcie so spriaznenými osobami vyplývajúce z dane z pridanej hodnoty predstavujú 2 202 202 EUR a iných nepriamych daní predstavujú 1 028 682 EUR.

Vláda Slovenskej republiky má pri rozhodovaní o finančných a operatívnych záležitostiach Spoločnosti podstatný vplyv prostredníctvom vlastníctva 100% akcií Spoločnosti. Akcie sú vlastnené Slovenskou republikou prostredníctvom Ministerstva financií Slovenskej republiky 100%. Na základe toho sú Vláda Slovenskej republiky a všetky spoločnosti kontrolované alebo skutočne kontrolované Vládou spriaznenými osobami Spoločnosti („subjekty Vlády Slovenskej republiky“).

Spoločnosť nakupuje od Vlády Slovenskej republiky, ako aj od jej subjektov, telekomunikačné, energetické a iné služby, ktoré sú súčasťou bežného fungovania Spoločnosti.

Vybrané aktíva a pasíva vyplývajúce z transakcií so spriaznenými osobami sú uvedené v nasledujúcej tabuľke (v EUR):

	Stav k 31.12.2012	Stav k 31.12.2011
Pohľadávky z obchodného styku	0	0
Ostatné pohľadávky v rámci konsolidovaného celku	4 454 520	6 247 691
Príjmy budúcich období	0	0
Náklady budúcich období	0	0
Poskytnuté pôžičky	0	0
<b>Aktíva spolu</b>	<b>4 454 520</b>	<b>6 247 691</b>
Závazky z obchodného styku	0	0
Ostatné záväzky v rámci konsolidovaného celku (Pozn.3)	19 031 286	20 755 846
Nevyfakturované dodávky	0	0
Rezervy	0	0
Výnosy budúcich období	0	0
Výdavky budúcich období (Pozn.5)	3 206 985	2 425 666
Prijaté pôžičky	0	0
<b>Pasíva spolu</b>	<b>22 238 271</b>	<b>23 181 512</b>

#### O. SKUTOČNOSTI, KTORÉ NASTALI PO DNI, KU KTORÉMU SA ZOSTAVUJE ÚČTOVNÁ ZÁVIERKA, DO DŇA JEJ ZOSTAVENIA

Po 31. decembri 2012 nenastali také udalosti, ktoré by si vyžadovali zverejnenie alebo vykázanie v účtovnej závierke za rok 2012.

**R. PREHĽAD PEŇAŽNÝCH TOKOV**

Spoločnosť zostavila prehľad peňažných tokov pomocou priamej metódy:

Označ. položky	Obsah položky	2012	2011
	<b>Peňažné toky z prevádzkovej činnosti</b>		
A.4.	Príjmy z predaja služieb (+)	139 711 444	138 565 276
A.5.	Výdavky na obstaranie materiálu, energie a ostatných nesklad. dodávok (-)	-1 303 008	-1 463 199
A.6.	Výdavky na služby (-)	-23 986 696	-30 931 236
	Výdavky na osobné náklady (-)	-3 699 300	-2 830 512
A.8.	Výdavky na dane a popl., s výnimkou výdavkov na daň z príjmov účtov. jedn (-)	-34 240 373	-33 597 291
A.15.	Ostatné príjmy z prevádzkových činností, s výnimkou tých, ktoré sa uvádzajú osobitne v iných častiach prehľadu peňažných tokov (+)	6 747 084	1 594 954
A.16.	Ostatné výdavky na prevádzkové činnosti, s výnimkou tých, ktoré sa uvádzajú osobitne v iných častiach prehľadu peňažných tokov (-)	-72 241 704	-74 895 021
*	<b>Peňažné toky z prevádzkovej činnosti, s výnimkou príjmov a výdavkov, ktoré sa uvádzajú osobitne v iných častiach prehľadu peňažných tokov (+/-),(súčet A.1 až A.16.)</b>	<b>10 987 447</b>	<b>-3 557 029</b>
A.17.	Prijaté úroky, s výnimkou tých, ktoré sa začleňujú do investičných činností (+)A.1. až A.16.)	143 780	120 382
A.18.	Výdavky na zapl. úroky, s výnimkou tých, ktoré sa začle. do fin. činností ( - )	-13	
A.19.	Príjmy z dividend a iných podielov na zisku, s výnimkou tých, ktoré sa začle. do investičných činností(+)	150 000	
A.20.	Výdavky na vyplatené dividendy a iné podiely na zisku, s výnimkou tých, ktoré sa začleňujú do finančných činností (-)		
*	<b>Peňažné toky z prevádzkovej činnosti (+/-), (súčet A.1. až A.20.)</b>	<b>11 281 214</b>	<b>-3 436 647</b>
A.21.	Výdavky na daň z príjmov účtovnej jednotky, s výnimkou tých, ktoré sa začleňujú do investičných činností alebo do finančných činností (-/+)		
A.22.	Príjmy mimoriadneho charakteru vzťahujúce sa na prevádzkovú činnosť (+)		
A.23.	Výdavky mimoriadneho charakteru vzťahujúce sa na prevádzkovú činnosť (-)	-2 004 326	-2 004 326
A.	<b>Čisté peňažné toky z prevádzkovej činnosti (súčet A.1. až A.23.)</b>	<b>9 276 888</b>	<b>-5 440 973</b>
	<b>Peňažné toky z investičnej činnosti</b>		
B.1.	Výdavky na obstaranie dlhodobého nehmotného majetku (-)	-93 543	-275 596
B.2.	Výdavky na obstaranie dlhodobého hmotného majetku (-)	-114 325	-190 910
B.5.	Príjmy z predaja dlhodobého hmotného majetku (+)	5	46 430
B.6.	Príjmy z predaja dlhodobých cenných papierov a podielov v iných účtovných jednotkách, s výnimkou cenných papierov, ktoré sa považujú za peňažné ekvivalenty a cenných papierov určených na predaj alebo na obchodovanie (+)	150 000	
B.	<b>Čisté peňažné toky z investičnej činnosti (súčet B.1. až B.20.)</b>	<b>-57 863</b>	<b>-420 076</b>

<b>Peňažné toky z finančnej činnosti</b>			
C.8.	Príjmy mimoriadneho charakteru vzťahujúce sa na finančnú činnosť (+)		
C.9.	Výdaje mimoriadneho charakteru vzťahujúce sa na finančnú činnosť (-)		
C.	<b>Čisté peňažné toky z finančnej činnosti (súčet C.1. až C.9.)</b>		
D.	Čisté zvýšenie alebo čisté zníženie peňaž. prostriedkov(+/-) (súčet A + B + C)	9 219 025	-5 861 049
E.	Stav peňažných prostriedkov a peňažných ekvivalentov na začiatku účtovného obdobia (+/-)	7 964 331	13 827 840
F.	Stav peňažných prostriedkov a peňažných ekvivalentov na konci účt. obdobia pred zohľadnením kurzových rozdielov vyčíslených ku dňu, ku ktorému sa zostavuje účtovná závierka (+/-)	17 183 356	7 966 791
G.	Kurzové rozdiely vyčíslené k peňažným prostriedkom a peňažným ekvivalentom ku dňu, ku ktorému sa zostavuje účtovná závierka (+/-)	-2 667	-2 460
H.	Zostatok peňažných prostriedkov a peňažných ekvivalentov na konci účtovného obdobia, upravený o kurzové rozdiely vyčíslené ku dňu, ku ktorému sa zostavuje účtovná závierka (+/-)	17 180 689	7 964 331

### Peňažné prostriedky

Peňažnými prostriedkami (angl. cash) sa rozumejú peňažné hotovosti, ekvivalenty peňažných hotovostí, peňažné prostriedky na bežných účtoch v bankách, kontokorentný účet a peniaze na ceste.

### Peňažné ekvivalenty

Peňažnými ekvivalentmi (angl. cash equivalents) sa rozumie krátkodobý finančný majetok, ktorý je zameniteľný za vopred známu sumu peňažných prostriedkov, pri ktorom nie je riziko výraznej zmeny jeho hodnoty v najbližších troch mesiacoch ku dňu zostavenia účtovnej závierky, napríklad termínované vklady na bankových účtoch, ktoré sú uložené najviac na trojmesačnú výpovednú lehotu, likvidné cenné papiere určené na obchodovanie, prioritné akcie obstarané účtovnou jednotkou, ktoré sú splatné do troch mesiacov odo dňa, ku ktorému sa zostavuje účtovná závierka.