


# WYROČNÁ SPRÁVA

# 2006







# Obsah

1. Základné informácie o spoločnosti
2. Riadiace orgány a vrcholový manažment spoločnosti
  - 2.1. Valné zhromaždenie
  - 2.2. Predstavenstvo
  - 2.3. Dozorná rada
  - 2.4. Organizačná štruktúra a manažment
3. Príhovor predsedu predstavenstva a generálneho riaditeľa
4. Výsledky a vybrané ukazovatele
  - 4.1. Herná istina hazardných hier
  - 4.2. Vyplatené výhry
  - 4.3. Odvody z hazardných hier
5. Najvýznamnejšie udalosti roka v spoločnosti
6. Správa predstavenstva o hospodárskych výsledkoch roku 2006
  - 6.1. Obchodná politika
    - 6.1.1. Obchodná sieť zberní online
    - 6.1.2. Internetová obchodná sieť
  - 6.2. Personálna a sociálna politika
  - 6.3. Sponzorské aktivity a charita
  - 6.4. Medzinárodná spolupráca
  - 6.5. Finančné výsledky za rok 2006
  - 6.6. Súvaha
  - 6.7. Výkaz ziskov a strát
  - 6.8. Poznámky k účtovnej závierke
  - 6.9. Výrok nezávislého audítora
7. Zámery a ciele na rok 2007
8. Prílohy
  - 8.1. Produkty spoločnosti
    - 8.1.1. Číselné lotérie
    - 8.1.2. Špeciálne bingo TIPOS - BINGO
    - 8.1.3. Okamžité lotérie
    - 8.1.4. Internetové hazardné hry
    - 8.1.5. Nelotériové produkty a služby

# 1. Základné informácie o spoločnosti

Spoločnosť TIPOS, a. s., založená zakladateľskou zmluvou uzavretou dňa 11. decembra 1992, začala svoju činnosť 1. januára 1993 so základným imaním 4 mil. Sk. Od 1. septembra 1994 má spoločnosť jediného akcionára, ktorým je štát, zastúpený Ministerstvom financií Slovenskej republiky. Dňa 22. 6. 2005 sa spoločnosť premenovala na TIPOS, národná lotériová spoločnosť, a. s. Spoločnosť má základné imanie 11 mil. Sk, ktoré je tvorené 11 ks zaknihovaných akcií znejúcich na meno, každá v menovitej hodnote 1,0 mil. Sk.

Obchodné meno spoločnosti: TIPOS, národná lotériová spoločnosť, a. s.  
Sídlo spoločnosti: Brečtanová ul. č. 1, Bratislava  
Dátum založenia: 11. 12. 1992  
Identifikačné číslo: 31340822  
Spoločnosť zapísaná v obchodnom registri Okresného súdu Bratislava I, oddiel: Sa, vložka číslo: 499/B: 28. 1. 1993

Predmetom činnosti spoločnosti je

- sprostredkovanie obchodu a služieb,
- kúpa tovaru na účely predaja konečnému spotrebiteľovi (maloobchod),
- kúpa tovaru na účely jeho predaja iným prevádzkovateľom (veľkoobchod),
- reklamné činnosti,
- podnikateľské poradenstvo v rozsahu voľnej živnosti,
- administratívne práce,
- organizovanie školení, kurzov a seminárov,
- prieskum trhu a verejnej mienky,
- kopírovacie práce,
- prenájom hnutelných vecí v rozsahu voľnej živnosti,
- prenájom nehnuteľností spojený s poskytovaním iných než základných služieb - obstarávateľská činnosť,
- prenájom strojov, prístrojov, zariadení a technologických celkov v rozsahu voľnej živnosti,
- vedenie účtovníctva,
- činnosť organizačných, ekonomických a účtovných poradcov,
- prevádzkovanie lotériových hier podľa ust. § 4 ods. 3 písm. c), d) a e) zák. č. 171/2005 Z. z. o hazardných hrách a o zmene a doplnení niektorých zákonov,
- prevádzkovanie hazardných hier prostredníctvom internetu podľa ust. § 3 ods. 2 písm. f) zák. č. 171/2005 Z. z. o hazardných hrách a o zmene a doplnení niektorých zákonov,
- vykonávanie podnikateľskej činnosti súvisiacej s prevádzkovaním hazardných hier podľa ust. § 53 ods. 1 zákona č. 171/2005 Z. z. o hazardných hrách a o zmene a doplnení niektorých zákonov: - účasť na zakladaní a prevádzkovaní hazardných hier podľa príslušného zákona v obchodných spoločnostiach v Slovenskej republike, činnosť organizačných a ekonomických poradcov v oblasti prevádzkovania hazardných hier podľa zákona č. 171/2005 Z. z. o hazardných hrách a doplnení niektorých zákonov, poskytovanie sprostredkovateľských služieb pre spoločnosti podnikajúce v oblasti hazardných hier.

V rozhodujúcom predmete činnosti spoločnosť podnikala na základe individuálnych licencií udelených Ministerstvom financií Slovenskej republiky na prevádzkovanie:

- štátnej lotérie - číselných lotérií,
- štátnej lotérie – špeciálne bingo TIPOS - BINGO,
- štátnej lotérie – hazardných hier prostredníctvom internetu,
- hazardnej hry MOBIL LOTO prevádzkovej prostredníctvom internetu s použitím telekomunikačného zariadenia,
- jednotlivých emisií okamžitých lotérií.

Spoločnosť podnikala na slovenskom trhu hazardných hier v silnom konkurenčnom prostredí prevádzkovateľov kurzových stávk, výherných prístrojov, elektronických ruliet a videohier, ale aj hier v kasínach a ostatných typov hazardných hier. TIPOS, národná lotériová spoločnosť, a. s., je riadnym členom World Lottery Association – WLA (Svetová lotériová asociácia) a riadnym členom European Lotteries – EL (Európska asociácia štátnych lotériových a stávkových spoločností).

# 2. Riadiace orgány a vrcholový manažment spoločnosti

Riadiacimi orgánmi spoločnosti TIPOS, národná lotériová spoločnosť, a. s., sú:

## 2.1. Valné zhromaždenie

je najvyšším orgánom spoločnosti. Akcionárske práva na valnom zhromaždení uplatňuje štatutárny zástupca Ministerstva financií Slovenskej republiky alebo ním poverená osoba. Činnosť a pôsobnosť valného zhromaždenia spoločnosti upravujú stanovy spoločnosti.

## 2.2. Predstavenstvo

Zloženie predstavenstva spoločnosti do 8. 11. 2006:

Predseda predstavenstva:

Podpredseda predstavenstva:

Členovia predstavenstva:

Ing. Stanislav Žiačik

Ing. Ivan Jaroš

Ing. Milan Homoľa

Ing. Juraj Laurinc

Štefan Dobák

Zloženie predstavenstva spoločnosti od 8. 11. 2006:

Predseda predstavenstva:

Podpredseda predstavenstva:

Členovia predstavenstva:

Ing. Peter Kapusta

Ing. Stanislav Fuňa

Ing. Ivan Litvaj

JUDr. Milan Knop

Ing. Ján Barczy

## 2.3. Dozorná rada

Zloženie dozornej rady spoločnosti do 8. 11. 2006:

Predseda dozornej rady:

Členovia:

Ing. Peter Malík

Ján Murgaš

Peter Papanek

Mgr. Miloš Prelec

Ing. Miloslav Marek

Zloženie dozornej rady spoločnosti od 8. 11. 2006:

Predseda dozornej rady:

Podpredseda dozornej rady:

Členovia:

JUDr. Roman Ožvold

Ing. Vladimír Štric

Ing. Tomáš Richter

Mgr. Miloš Prelec

Ing. Miloslav Marek

## 2.4. Vrcholový manažment

Vrcholový manažment spoločnosti, podľa organizačného poriadku a organizačnej štruktúry spoločnosti, tvorili:

Generálny riaditeľ

Ing. Stanislav Žiačik, do 8. 11. 2006

Ing. Peter Kapusta, od 8. 11. 2006

Riaditeľ odboru informačných technológií

Mgr. Miloš Prelec

Riaditeľka finančného odboru

Ing. Katarína Janoková

Riaditeľka odboru marketingu

Ing. Viera Krúpová

Riaditeľka odboru okamžitých lotérií

a štúdiových hier

Mgr. Daša Kubovičová

Riaditeľ odboru prevádzky lotérií a obchodu

Ing. Milan Homoľa

Riaditeľ odboru kurzových stávk

Ing. Ivan Jaroš

# 3. Príhovor predsedu predstavenstva a generálneho riaditeľa

Vážené dámy, vážení páni,

nie je jednoduché hodnotiť rok 2006 z pohľadu nového predstavenstva, ktoré nastúpilo 8. 11. 2006 a pracovalo v starom roku len viac ako jeden mesiac.

Z pohľadu úspechov dosiahla spoločnosť vyššie tržby, ktoré prekročili hranicu 5 miliárd korún. Na výhrach sme našim hráčom vyplatili viac ako 3,2 miliardy Sk. Tento nárast spôsobili najmä internetové hry, kde sme v tržbách prekročili 1 miliardu Sk a internetové stávky s tržbami 326 miliónov Sk. Veľmi dobre sa predávali okamžité lotérie s nárastom predaja o 29,5%.

Žiaľ, pokles sme zaznamenali v našej tradičnej hre LOTO, kde sme sa v tržbách pohybovali iba na úrovni 90 % predchádzajúceho roku. Výrazným produktovým neúspechom bolo zavedenie hazardnej hry MOBIL LOTO prostredníctvom mobilných telefónov, ktorá nevyvolala záujem hráčov a nové vedenie spoločnosti bolo nútené hru okamžite ukončiť.

Za najvýznamnejší neúspech však pokladám pokles v plnení odvodovej povinnosti voči štátu oproti roku 2005, kde sme odvedli 589 mil. Sk. Hlavným zmyslom národnej lotériovej spoločnosti je totiž efektívne vytváranie zdrojov na verejnoprospešné účely – šport, kultúru, zdravotníctvo, školstvo, charitu a podobne.

Hlavnou úlohou pre TIPOS, národnú lotériovú spoločnosť, a. s., do budúcnosti bude plnenie odvodových povinností, podpora hry LOTO a internetových hier. Pre nové vedenie spoločnosti sú dôležitejší ľudia ako honba sa za číslami tržieb. Z tohto dôvodu sa muselo hneď v novom roku prikrčiť k zmene organizačnej štruktúry, ktorá zabezpečí flexibilitu, prepojenie útvarov a ich logické usporiadanie a tiež vytvoriť nový motivačný systém pre pracovníkov. Určite nebudeme pokračovať v podobných rizikových investíciách ako bola kúpa spoločnosti Športka Plus, a. s., premenovanej neskôr na TIPKURZ, a. s., produkujúcej stratu, ktorú musíme v tomto roku zastaviť. Dôležitou úlohou bude vyriešiť nevyhovujúci stav pokiaľ ide o lokalizáciu pracovísk spoločnosti na niekoľkých miestach v Bratislave

a vytvorenie naozaj výhodnej partnerskej spolupráce s našimi kľúčovými dodávateľmi. Nepodceňujeme ani súdny spor so spoločnosťou Športka, a. s., ktorý nám ako veľmi nebezpečnú minú zanechal bývalý manažment.

Spoločným menovateľom našich aktivít je ďalší rozvoj spoločnosti TIPOS, národnej lotériovej spoločnosti, a. s., spokojnosť a dôvera našich hráčov a obchodných partnerov. Som presvedčený, že to zvládneme. A to aj vďaka tímu spolupracovníkov, na ktorých profesionalitu sa môžem vždy spoľahnúť, a ktorým za to patrí veľká vďaka. Pevne verím, že zberne TIPOS-u si zachovajú priazeň doterajších návštevníkov, a že nových hráčov prilákame ešte širšou a kvalitnejšou ponukou našich produktov.

Verím, že naše nové náročné ciele, ktoré sme si určili na rok 2007 sa nám podarí splniť a vyhneme sa chybám našich predchodcov z minulosti.

Ing. Peter Kapusta  
predseda  
predstavenstva  
a generálny riaditeľ



# 4. Výsledky a vybrané ukazovatele

Spoločnosť zaznamenala druhý rok za sebou viac ako 30 % medziročného tempa rastu tržieb z hazardných hier, ktoré v hodnotenom roku dosiahlo hranicu 5 mld. Sk. Najväčšou mierou k tomuto rastu prispeli internetové hry, čím možno rok charakterizovať tiež ako rok internetových hazardných hier. Výrazne dynamickejší bol rast objemu vyplatených výhier a dosiahol výšku viac ako 3,2 mld. Sk. Na prudkom raste objemu výhier sa podľa očakávania výrazne podieľali najmä výhry vyplatené v internetových hrách a v okamžitých lotériách. Spoločnosť tak dosiahla výsledok hospodárenia po zdanení vo výške 223,5 mil. Sk, čo predstavuje 50 % rast oproti minulému roku.

Vybrané ukazovatele v tis. Sk	Skutočnosť 2006	Skutočnosť 2005	Abs. +, - 06 - 05	Rel. % 06/05
Tržby z hazardných hier spolu	5 026 796	3 807 105	1 219 691	32,0 %
Vyplatené výhry spolu	3 214 005	2 086 491	1 127 514	54,0 %
Odvody z hazardných hier spolu	589 780	592 213	-2 433	-0,4 %
Výsledok hospodárenia	223 555	148 307	75 248	50,7 %

## 4.1. Herná istina hazardných hier

Celková herná istina, predstavujúca prijaté vklady hráčov do všetkých hazardných hier spoločnosti v objeme takmer 5,027 mld. Sk, potvrdila aj v roku 2006 TIPOS v pozícii lídra na trhu hazardných hier v Slovenskej republike.

Štruktúra hernej istiny v tis. Sk	Rok 2006	Rok 2005	Abs. +, - 06 - 05	Relat. % 06/05
ČÍSELNÉ LOTÉRIE	3 138 066	3 116 350	21 716	0,7 %
LOTO	1 417 538	1 558 987	-141 449	-9,1 %
JOKER	102 244	91 935	10 309	11,2 %
LOTO 5 z 35	54 983	49 044	5 939	12,1 %
EUROMILIÓNY	156 223	100 488	55 735	55,5 %
KENO 10	674 955	654 763	20 192	3,1 %
KLUB KENO	732 122	661 133	70 989	10,7 %
Špeciálne bingo TIPOS - BINGO	89 195	125 626	-36 431	-29,0 %
INTERNETOVÉ HRY	1 030 224	3 071	1 027 153	33 446,9 %
Internetové stávky e-Kurz	326 502	220 201	106 301	48,3 %
OKAMŽITÉ LOTÉRIE	442 810	341 857	100 953	29,5 %



Štruktúra hernej istiny podľa druhov a typov hier dokumentuje, že rok 2006 nebol ani zďaleka rokom „JACKPOTovej horúčky“, podobným predchádzajúcemu roku. Dôsledkom toho bol medziročný prepád vkladov číselnej lotérie LOTO (- 9,1 %). Napriek tomu číselné lotérie spolu mierne vzrástli (+ 0,7 %), zásluhou najmä oboch kenových hier a lotovej hry EUROMILIÓNY.

Celkovú hernú istinu v roku 2006 ťahali najmä internetové hry a okamžité lotérie.

V segmente číselných lotérií trvale rástli tržby hry KLUB KENO a mierne aj KENO 10, čím ich spoločné vklady prekročili ročnú úroveň 1,4 mld. Sk. Z lotových číselných lotérií okrem lotérie LOTO významne rástli tržby hier EUROMILIÓNY, LOTO 5 z 35 a JOKER. Prejavil sa tak priaznivý efekt optimálnej skladby druhového portfólia číselných lotérií.

Segment internetových hier sa mimoriadne posilnil zavedením hracích modulov bloku e-Casino od 23. týždňa 2006. Ním sa na internetovom hracom portáli spoločnosti ponúkli hráčom klasické kasínové typy hier e-Ruleta, e-Blackjack, e-Poker a v závere roku aj e-Texas Hold'em Poker ako multipokrová súťažná herňa. Vklady tohto bloku hier vo výške viac ako 1,020 mld. Sk tvorili vyše 75 % podiel na vkladoch všetkých internetových hier spoločnosti. Významný rast tržieb (+ 48 %) zaznamenali aj internetové stávky na športové a spoločenské udalosti e-Kurz.

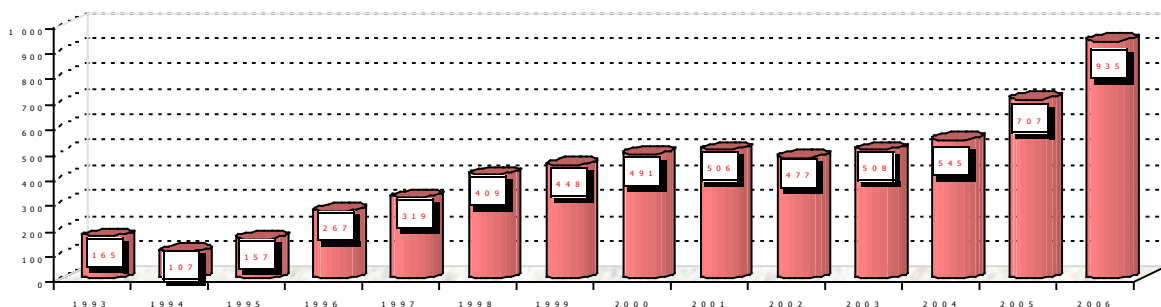
Okamžité lotérie pokračovali v minuloročnom rastovom trende a v celkovom počte predaných žrebov (vyše 30 mil. kusov), ako aj v objeme hernej istiny, sa približujú k ich najúspešnejším rokom 2000 – 2001. V hodnotenom roku sa zaviedlo do predaja 5 emisií nových hier. Bezkonkurenčne najlepšimi hrami boli emisia 10-korunových žrebov Prasa v žite s objemom vkladov vyše 140 mil. Sk a emisia 30-korunového žrebu Zlatý dážď s TV hrou v objeme skoro 68 mil. Sk. Trvalo úspešná bola aj tradičná emisia radu Šťastná 7.

K rastu predaja tohto segmentu hazardných hier, okrem už vysokej profesionality pri pravidelnej príprave a projektovaní nových emisií, významne prispelo znížené odvodové zaťaženie stieracích žrebov, ktoré umožnilo projektovať hry s vyššou výhernosťou. Súčasne sa osvedčil trend ponuky väčšieho počtu emisií s nižšími nominálnymi cenami žrebu a vyšším počtom výhier nízkych a stredných úrovní, čím sa zvyšuje atraktivita kúpy pre cieľovú skupinu hráčov tohto segmentu. Svedčí o tom priemerná tohtoročná predajná cena jedného žrebu, ktorej výška 15 Sk za žreb patrí medzi najnižšie v histórii.

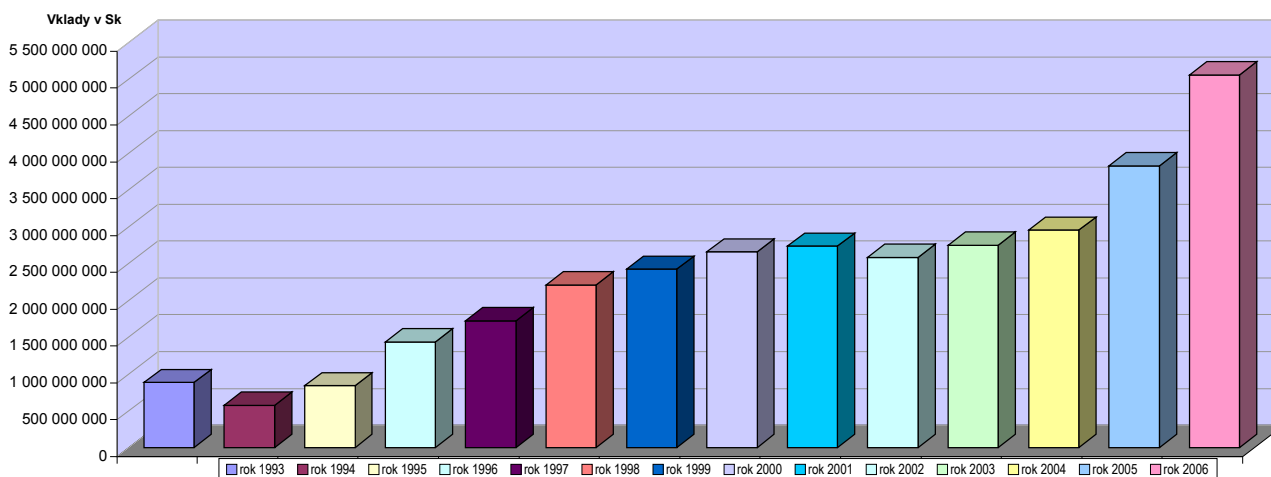
Už tretí rok za sebou, takmer rovnakým tempom, klesajú vklady špeciálneho binga TIPOS - BINGO. Tohtoročná úroveň vkladov neprekročila ani hladinu 90 mil. Sk, čo vzhľadom na náklady na výhry a náklady na pravidelnú štúdióvu hru predstavujú vážne prevádzkové riziká v celkovej efektívnosti hry. Nové vedenie spoločnosti muselo okamžite po nástupe rozhodnúť o zrušení štúdiovej hry v roku 2007.

Výrazným produktovým neúspechom spoločnosti v roku 2006 bolo zavedenie hazardnej hry MOBIL LOTO v 43. týždni. Hra bola projektovaná ako samostatná lotová lotéria s možnosťou JACKPOTu – hráč uzatváral stávky mobilným telefónom prostredníctvom SMS správ s využitím registračného a platobného internetového portálu spoločnosti. Napriek osobitosti technologických riešení prevádzkovania, hra najmä pre svoju cenovú náročnosť spojenú s poplatkami za uzatvorenie stávok, nevzbudila v hráčskej verejnosti prakticky žiadny záujem a tesne pred koncom roka bola ukončená. Nové vedenie spoločnosti bolo nútené rozhodnúť o ukončení spolupráce so zmluvným partnerom G-System a snažilo sa minimalizovať náklady z nevýhodnej zmluvy podpísanej predchádzajúcim vedením.

Celkový ročný priemerný vklad na jedného obyvateľa do všetkých hazardných hier spoločnosti dosiahol v roku 2006 výšku 934 Sk/obyvateľ a rok, priemerný počet predaných žrebov 5,6 ks žrebu/obyvateľ a rok. Vývoj priemerných ročných vkladov na obyvateľa a rok znázorňuje graf:



Z celkového vývoja ročnej hernej istiny hazardných hier spolu v histórii spoločnosti je zrejmé, že vklady hráčov do všetkých hazardných hier majú v posledných rokoch vysokú dynamiku rastu, na čom majú najväčšiu zásluhu internetové hry.



## 4.2. Vyplatené výhry

Charakter rekordného roka sa prejavil aj v celkovom počte a v objeme vyplatených výhier hráčom zo všetkých druhov hazardných hier prevádzkovaných spoločnosťou. Za celý rok bolo vyplatených vyše 30 miliónov všetkých výhier – vrátane výhier v štúdiových hrách a mimoriadnych výhier – v celkovom objeme vyše 3,214 miliardy Sk.

Štruktúra výhernej istiny v tis. Sk	Rok 2006	Rok 2005	Abs. +, - 06 - 05	Relat. % 06/05
ČÍSELNÉ LOTÉRIE	1 611 403	1 641 876	- 30 473	-1,9 %
Špeciálne bingo TIPOS - BINGO	48 662	71 615	- 22 953	-32,1 %
INTERNETOVÉ HRY	998 223	2 345	995 878	42 468,1 %
Internetové stávky e-Kurz	287 931	190 228	97 703	51,4 %
OKAMŽITÉ LOTÉRIE	267 786	180 428	87 358	48,4 %

Zo štruktúry vyplatených výhier vyplýva, že oproti predchádzajúcemu roku poklesli výhry z číselných lotérií zásluhou číselnej lotérie LOTO vplyvom nižších vkladov. Ostatné lotové lotérie a obidve kenové lotérie zaznamenali oproti minulému roku primeraný vyšší počet aj objem vyplatených výhier v súlade s ich projektovanými výhernosťami.

Mimoriadny vysoký medziročný rast výhier v segmente internetových hier spôsobil prudký rast vkladov v hrách e-Casino. Hry celého bloku dosiahli takmer 96,9 % výhernosť (podiel vyplatených výhier z vkladov), pričom najväčšiu váhu z nich majú najúspešnejšie internetové hry e-Ruleta so svojou 97,5 % výhernosťou (vklady 688 mil. Sk, výhry 671 mil. Sk), e-Blackjack s 97,1 % výhernosťou a e-Poker s 96 % výhernosťou. Hry internetového kasína predstavujú štandardnú mieru výhernosti vyplývajúcu z charakteru týchto hier.

Vyššiu mieru výhernej úspešnosti oproti minulému roku (o vyše 2 % body) zaznamenali aj internetové stávky e-Kurz, pri ktorých objem vyplatených výhier v absolútnom vyjadrení vzrástol o takmer 98 mil. Sk.

Z pohľadu vysokých výhier vzniklo v roku 2006 celkovo až 37 výhier vyšších ako 1 mil. Sk. Z nich bolo jedenásť výhier rovných alebo vyšších než 10 mil. Sk. Jedna z nich, vo výške 29 372 794 Sk, prepadla, pretože si žiaden výherca neuplatnil nárok na jej vyplatenie.

Najvyššie výhry v roku 2006 (nad 1 mil. Sk)				
Por.	Výška výhry v Sk	Druh hry	Rok	Stávkové obdobie
1.	65 322 478 Sk	LOTO	2006	37. týždeň – nedeľa
2.	54 416 962 Sk	LOTO	2006	49. týždeň – streda
3.*	29 372 794 Sk	LOTO	2006	29. týždeň – streda
4.	27 767 297 Sk	LOTO	2006	2. týždeň – nedeľa
5.	26 989 731 Sk	LOTO	2006	15. týždeň – nedeľa
6.	17 659 312 Sk	LOTO	2006	44. týždeň – nedeľa
7.	16 849 843 Sk	LOTO	2006	2. týždeň – streda
8.	15 015 877 Sk	LOTO	2006	51. týždeň – nedeľa
9.	15 015 877 Sk	LOTO	2006	51. týždeň – nedeľa
10.	10 400 000 Sk	ZLATÉ VAJCE	2006	30. 7. 2006
11.	10 144 030 Sk	LOTO	2006	11. týždeň – streda
12.	9 048 124 Sk	LOTO	2006	48. týždeň – streda
13.	8 945 733 Sk	LOTO	2006	6. týždeň – nedeľa
14.	7 200 000 Sk	ZLATÉ VAJCE	2006	29. 1.
15.	6 759 430 Sk	JOKER	2006	22. týždeň – streda
16.	4 521 480 Sk	LOTO	2006	2. týždeň – nedeľa
17.	4 371 896 Sk	LOTO	2006	49. týždeň – streda
18.	4 216 674 Sk	TIPOS - BINGO	2006	31. týždeň
19.	4 059 668 Sk	LOTO	2006	4. týždeň – streda
20.	4 007 915 Sk	JOKER	2006	38. týždeň – nedeľa
21.	4 000 000 Sk	ZLATÝ DÁŽĎ	2006	29. 10.
22.	4 000 000 Sk	KENO 10	2006	23. 4.
23.	3 994 936 Sk	LOTO	2006	16. týždeň – streda
24.	2 591 223 Sk	LOTO	2006	51. týždeň – streda
25.	2 591 223 Sk	LOTO	2006	51. týždeň – streda
26.	2 158 525 Sk	JOKER	2006	46. týždeň – nedeľa
27.	2 000 000 Sk	KENO 10	2006	9. 4.
28.	1 807 239 Sk	TIPOS - BINGO	2006	4. týždeň
29.	1 579 550 Sk	JOKER	2006	50. týždeň – nedeľa
30.	1 544 673 Sk	TIPOS - BINGO	2006	50. týždeň
31.	1 419 748 Sk	LOTO 5 z 35	2006	14. týždeň
32.	1 337 618 Sk	LOTO 5 z 35	2006	21. týždeň
33.	1 281 107 Sk	LOTO 5 z 35	2006	28. týždeň
34.	1 033 418 Sk	TIPOS - BINGO	2006	40. týždeň
35.	1 000 000 Sk	KENO 10	2006	13. 3.
36.	1 000 000 Sk	KENO 10	2006	14. 10.
37.	1 000 000 Sk	KENO 10	2006	27. 10.

\* Prepadnutá výhra.

Tohoročné výšky jednotlivých výhier však výrazne neovplyvnili historický rebríček najvyšších výhier, keď sa v ňom zaradili na 2., 5., 15. a 19. miesto. Historická tabuľka 20 najvyšších výhier vyzerá nasledovne:

20 historicky najvyšších výhier				
por.	Výška výhry v Sk	Druh hry	Rok	Stávkové obdobie
1.	90 297 864 Sk	LOTO	2005	23. týždeň – nedeľa
2.	65 322 478 Sk	LOTO	2006	37. týždeň – nedeľa
3.	64 696 874 Sk	LOTO	2005	2. týždeň – streda
4.	59 997 480 Sk	LOTO	2005	26. týždeň – nedeľa
5.	54 416 962 Sk	LOTO	2006	49. týždeň – streda
6.	43 966 706 Sk	LOTO	2004	48. týždeň – nedeľa
7.	39 222 320 Sk	LOTO	2003	13. týždeň – streda
8.	38 722 065 Sk	ŠPORTKA	2001	52. týždeň – nedeľa
9.	38 072 989 Sk	ŠPORTKA	1998	45. týždeň
10.	35 501 250 Sk	LOTO	2003	52. týždeň – streda
11.	33 762 612 Sk	ŠPORTKA	2001	23. týždeň – streda
12.	29 384 346 Sk	ŠPORTKA	2000	10. týždeň – nedeľa
13. *	29 372 794 Sk	LOTO	2006	29. týždeň – streda
14.	29 327 351 Sk	LOTO	2002	44. týždeň – streda
15.	27 767 297 Sk	LOTO	2006	2. týždeň – nedeľa
16.	27 509 110 Sk	ŠPORTKA	2001	48. týždeň – nedeľa
17.	27 180 149 Sk	LOTO	2002	48. týždeň – streda
18.	27 115 408 Sk	ŠPORTKA	2001	2. týždeň – streda
19.	26 989 731 Sk	LOTO	2006	15. týždeň – nedeľa
20.	25 979 473 Sk	ŠPORTKA	2000	27. týždeň – streda

\* Prepadnutá výhra

### 4.3. Odvody z hazardných hier

Celkový objem odvodov z hazardných hier (ako odvodový predpis) do štátneho rozpočtu Slovenskej republiky predstavuje sumu 589,780 mil. Sk, čo predstavuje oproti roku 2005 objem nižší o 2,433 mil. Sk, pričom TIPOS, národná lotériová spoločnosť, a. s., si dlhodobo udržiava výraznú pozíciu najväčšieho prispievateľa do štátneho rozpočtu zo všetkých prevádzkovateľov hazardných hier na Slovensku.

Štruktúra odvodov z hazardných hier v tis. Sk	Rok 2006	Rok 2005	Abs. +,- 06 - 05	Relat. % 06/05
ČÍSELNÉ LOTÉRIE	531 488	523 936	7 552	1,4 %
Špeciálne bingo TIPOS - BINGO	3 571	8 691	-5 120	-58,9 %
INTERNETOVÉ HRY	8 640	188	8 453	4 505,2 %
Internetové stávky e-Kurz	10 678	8 998	1 680	18,7 %
OKAMŽITÉ LOTÉRIE	35 403	50 377	-14 974	-29,7 %

Najvyšší podiel na celkových odvodoch majú štandardné, najviac odvodovo zaťažené číselné lotérie. Odvody z nich predstavujú až 90 % z celkových odvodov spoločnosti. Na skutočnosť, že celkové odvody z hazardných hier napriek výrazne vyšším herným istinám nedosiahli ani úroveň predchádzajúceho roka, majú vplyv dve zásadné súvislosti. V prvej polovici roku 2005 sme sa riadili pôvodnými odvodovými pravidlami, v druhej už novým odvodovým systémom, ktorý výrazne znížil odvodové zaťaženie najmä okamžitých lotérií a internetových hier (odvody zo základu rozdielu medzi vkladmi a vyplatenými výhrami). Dôsledkom toho, že rast celkových vkladov v roku 2006 priniesli najmä internetové hry a okamžité lotérie, je nižší celkový odvod, ktorý v relatívnom prepočítanom vyjadrení predstavuje 11,7 % podiel z celkovej hernej istiny spoločnosti. Na zníženie odvodov malo vplyv aj zníženie vkladov hry LOTO oproti roku 2005 o 141 miliónov Sk.



# Udalosti roka

# 5. Najvýznamnejšie udalosti roka v spoločnosti

Rok 2006 priniesol v činnosti spoločnosti nasledujúce významné udalosti, ktoré ovplyvňujú jej pôsobenie na slovenskom trhu hazardných hier v krátkodobom, prípadne až v dlhodobom horizonte.

- január 2006 – Ministerstvo financií SR udeľuje v súlade so zákonom č. 171/2005 Z. z. o hazardných hrách a o zmene a doplnení niektorých zákonov nové individuálne licencie na prevádzkovanie číselných lotérií, špeciálneho binga TIPOS - BINGO, prevádzkovanie hazardných hier prostredníctvom internetu, príslušných emisií okamžitých lotérií;
- február 2006 – zavedenie do predaja novej okamžitej lotérie – emisia stieracích žrebov Prasa v žite #61“, nominál 10,- Sk, emisný objem 14 mil. ks žrebov a 140 mil. Sk;
- február 2006 – zavedenie uzatvárania stávok do hry JOKER prostredníctvom internetu;
- marec 2006 – zavedenie zmien v štruktúre vyplácania mandátnej odmeny z predaja stieracích žrebov. Mandátna odmena pozostáva z percentuálnej sadzby z tržieb z predaja a percentuálnej sadzby z objemu vyplatených výhier príslušnej hry. Prvou emisiou s novou štruktúrou odmeny je Srdcové eso;
- apríl 2006 – zavedenie do predaja novej okamžitej lotérie – emisia stieracích žrebov Srdcové eso, nominál 20,- Sk, emisný objem 6 mil. ks žrebov a 120 mil. Sk;
- 16. apríl 2006 – posledné žrebovanie prémiového obdobia vyhláseného v minulom roku v hre LOTO o prémiiu 30 mil. Sk, prémiiu získali 4 výhry v III. poradí;
- máj 2006 – zavedenie do predaja novej okamžitej lotérie – emisia stieracích žrebov Muchotrávka, nominál 20,- Sk, emisný objem 5 mil. ks žrebov a 100 mil. Sk;
- jún 2006 – rozšírenie internetových hier o blok e-Casino, pozostávajúci z herných modulov: internetová Ruleta, Blackjack, Poker, výherné prístroje (trojvalcový a päťvalcový);
- august 2006 – zavedenie do predaja novej okamžitej lotérie – emisia stieracích žrebov Zlatý dážď s TV hrou, nominál 30,- Sk, emisný objem 8 mil. ks žrebov a 240 mil. Sk;
- september 2006 – zavedenie do predaja novej okamžitej lotérie – emisia stieracích žrebov Prasa v žite #66“, nominál 10,- Sk, emisný objem 10 mil. ks žrebov a 100 mil. Sk;
- 17. 9. 2006 – vyhlásená nová prémiová hra LOTO o prémiiu 30 mil. Sk;
- október 2006 – zavedenie do predaja novej okamžitej lotérie – emisia stieracích žrebov Vianočná lotéria, nominál 100,- Sk, emisný objem 1 mil. ks žrebov a 100 mil. Sk;
- 26. 10. 2006 – zavedenie hazardnej hry MOBIL LOTO, prevádzkovanvej prostredníctvom internetu s použitím telekomunikačného zariadenia. Hra lotového typu 3/33 a 1/3 umožňuje uzatváranie stávok prostredníctvom SMS správ mobilnými telefónmi s prepojením na internetový platobný portál spoločnosti;
- november 2006 – rozšírenie internetových hier bloku e-Casino o nový herný modul e-Texas Hold'em Poker (e-THP) ako modifikovanej kartovej hry poker, umožňujúcej hranie hry medzi pripojenými internetovými hráčmi navzájom;
- december 2006 – ukončené rokovania a uzatvorenie novej zmluvy ZMLUVA O NÁJME CENTRÁLNEHO SYSTÉMU A ONLINE TERMINÁLOV A O POSKYTNUTÍ LICENCIE A S TÝM SÚVISIACICH SLUŽIEB medzi spoločnosťami TIPOS, národ. lotériová spoločnosť, a. s., a GTECH CORPORATION a GTECH GLOBAL SERVICES CORPORATION, LTD. Účinnosť zmluvy od 1. januára 2007;
- 24. 12. 2006 – posledné žrebovanie prémiového obdobia vyhláseného v septembri v hre LOTO o prémiiu 30 mil. Sk, prémiiu získali 2 výhry v III. poradí.

# 6. Správa predstavenstva o hospodárskych výsledkoch roku 2006

## 6.1. Obchodná politika

Stratégia obchodných vzťahov v roku 2006 sa niesla v znamení komplexne vybudovaných dvoch paralelne a od seba nezávislých technologických sietí prijímania stávok a vyplácania výhier – sieťou obchodných miest zberní online, prostredníctvom mandátnych zmlúv s obchodnými partnermi a vlastnou internetovou obchodnou sieťou. Obidve technológie, vyznačujúce sa vlastnými špecifikami, poskytujú hráčom – okrem prakticky neobmedzenej šírky produktového portfólia hier – najmä výber pohodlného, dôveryhodného, bezpečného a najvýhodnejšieho spôsobu ich účasti na hazardných hrách spoločnosti.

### 6.1.1. Obchodná sieť zberní online

V roku 2006 bola završená ďalšia etapa rozširovania počtu obchodných miest inštaláciou terminálov a približovania zberní čo najbližšie k hráčom. Súčasne sa však významne zvyšovali aj kvalitatívne parametre jednotlivých zberní z hľadiska ich rentability tržieb, typovej štruktúry a optimalizácie regionálnej lokalizácie. Svedčia o tom hodnoty stavových ukazovateľov obchodnej siete v tabuľke:

Stavové ukazovatele obchodnej siete zberní online	Stav k 52. týždňu 2006	Stav k 52. týždňu 2005
počet aktívnych terminálov	1 725	1 697
počet aktívnych zberní	1 694	1 667
počet aktívnych mandátárov	1 030	1 003
počet terminálov so sprístupnenou hrou KLUB KENO	1 705	1 268
počet terminálov so sprístupnenou hrou ŽREBY ONLINE	1 618	1 600
počet terminálov so sprístupneným dobíjaním kreditu EASY	1 725	1 697
počet terminálov so sprístupnenou obnovou kreditu PRIMA	1 725	1 697
počet terminálov so sprístupnenou hrou KURZOVÉ STÁVKY*	406	252

\*Hru Kurzové stávky neprevádzkuje spoločnosť TIPOS, národná lotériová spoločnosť, a. s.

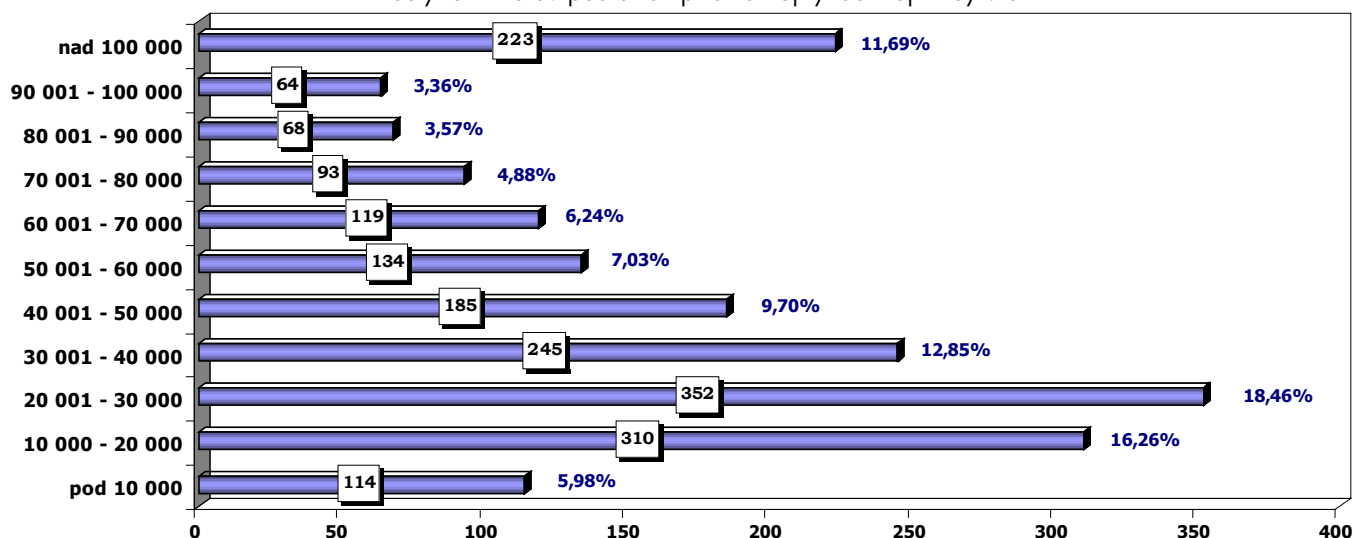
Celkovú efektivitu činnosti zberní a terminálov v roku 2006 ovplyvnil len mierny nárast počtov terminálov v sieti (+ 28), rast tržieb najmä kenových a okamžitých lotérií, ako aj rast tržieb z dobíjaní kreditov oboch mobilných operátorov (nelotériové produkty). Na druhej strane oproti roku 2005 sa významne znížila fluktuácia terminálov, čím sa o niečo zvýšila stabilita zberní. Svedčí o tom ukazovateľ počtu aktívnych terminálov v roku (-107) a počet terminálotýždňov v priebehu roka (+ 4 200). Celoročná priemerná tržba spolu na aktívny týždeň a aktívny terminál vzrástla oproti minulému roku o takmer 5 600 Sk. Takmer o polovicu vzrástli počty terminálov s priemernou tržbou za týždeň vyššou než 100-tis. Sk z minuloročných 160 na 223, pričom sa zároveň znížil počet nízkoefektívnych (pod úrovňou 10-tis. Sk/týždeň) terminálov o 30.

Bilančné ukazovatele obchodnej siete zberní online	Rok 2006	Rok 2005
počet terminálov aktívnych v priebehu roka	1 725	1 832
počet aktívnych terminálotýždňov v priebehu roka	87 614	83 217
priemerná tržba na aktívny terminál a aktívny týždeň v Sk (produkty spolu)	50 807	45 216
počet terminálov s priemernou týždennou tržbou 100 000 Sk a viac	223	160
počet terminálov s priemernou týždennou tržbou 10 000 Sk a menej	114	144

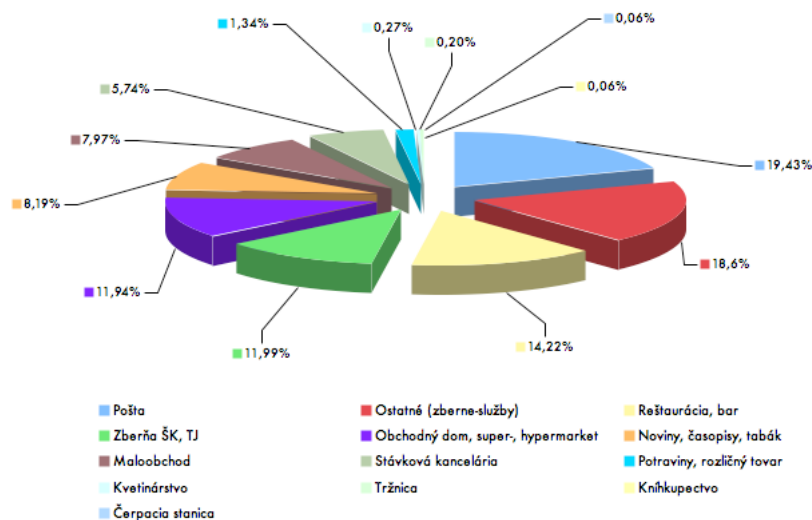
Celkovú kvalitatívnu úroveň terminálovej siete online v zberniach Slovenska objektívne hodnotí nasledujúci histogram. Tohtoročné rozloženie počtov terminálov podľa priemerných tržieb spolu je z dlhodobého hľadiska najefektívnejšie za posledných šesť rokov. Takáto terminálová štruktúra dáva veľmi priaznivé predpoklady na stabilitu a efektivitu obchodných miest do budúcnosti.



HISTOGRAM efektivity terminálov rok 2006  
Počty terminálov podľa ich priemernej týždennej tržby v Sk



Z pohľadu typovej štruktúry obchodných miest v sieti online pokračoval aj v roku 2006 priaznivý trend diverzifikácie tržieb na viacero obchodných miest a rôznych typov. Podiel tržieb podľa typu zberní sa z dlhodobého hľadiska v podstate stabilizoval. Trhový podiel pôšt oproti roku 2005 však mierne vzrástol na 19,4 %, mierne vzrástol aj podiel reštaurácií a barov – na 14,2 %. Stabilný zostal podiel obchodných domov, hyper a supermarketov a podiel klasických zberní TJ a ŠK, u oboch na úrovni 12 %, a stávkových kancelárií kurzových stávk na takmer 6%. Oproti predchádzajúcim rokom pomaly zvyšujú svoje podiely aj zberne v maloobchodoch, predajne potravín a rozličného tovaru, kiosky novin, časopisov a tabaku, čo je dôkazom rastu počtu a obratu v mestečkách a obciach s počtom obyvateľov do 2 000.



Celkovo má spoločnosť ku koncu roku 2006 uzatvorené mandátne zmluvy s 1 030 právnickými a fyzickými podnikateľskými osobami a občianskymi združeniami. Počet mandatárov s tromi a viac terminálmi vzrástol na 66. Podiel tržieb týchto mandatárov na celkových tržbách online tvoril viac ako 55 %. Počet mandatárov, ktorí v priebehu roku pracovali s jedným terminálom v jednej zberni, bol 889 a ich počet medziročne vzrástá, čo má priaznivý vplyv z hľadiska dlhodobej diverzifikácie potenciálnych obchodných rizík. Podiel jednoterminálových mandatárov na celkových tržbách predstavoval v roku 2006 vyše 33 % a má postupne rastúci trend. Trvalo pokračuje aj plynulý rast záujmu mandatárov o možnosť sprístupňovania hry KLUB KENO v ich zberniach, ako aj celkový počet online zberní predávajúcich stieracie žreby.

Najvýznamnejším obchodným partnerom – mandatárom, prevádzkujúcim zberne online, je dlhodobo SLOVENSKÁ POŠTA, a. s., Banská Bystrica s lokalizovanými 336 terminálmi v celej SR. V dôsledku dlhodobých stabilných a zavedených pôšt ako obchodných miest, ako aj rozšírením sprístupnenia hry KLUB KENO na prakticky všetkých jeho termináloch (304) vzrástli celkové tržby Slovenskej pošty medziročne o takmer 1 10 mil. Sk (+ 14 %). Aj v tomto roku si Slovenská pošta udržala svoj 19 % podiel na celkových tržbách online, ale zároveň dosiahla vyše 57 % podiel na celkovom predaji stieracích žrebov TIPOS-u.

Aj u ostatných kľúčových mandatárov vykazujú celkové tržby oproti minulému roku rastový trend, najvýraznejšie u MACEGA MILOŠ, Ing. M+M (+ 98 %), BARCZI, spol. s r. o. (+ 68 %) a V-TIP, s. r. o. (+ 39 %). Výnimku tvorí TIPKURZ, a. s., s medziročným prepadosom tržieb o viac ako 33 mil. Sk (- 7 %) a KÜRTHYOVÁ MAGDALÉNA s poklesom takmer 3 mil. Sk (- 5 %).

Z rebríčka najvýznamnejších mandatárov vypadol dlhodobý obchodný partner LOTOS, s. r. o., ktorý ukončil mandátne činnosť.

Kľúčoví mandatári	Počet terminálov	Tržby produkty spolu rok 2006	Tržby produkty spolu rok 2005	Medziročne 2006 – 2005	
SLOVENSKÁ POŠTA, a. s.	336	896 659 587	786 861 057	109 798 530	114 %
FORMULA - tip, s. r. o.	84	212 870 934	179 757 860	33 113 074	118 %
TIPKURZ, a. s.	50	174 761 404	187 048 174	-12 286 770	93 %
GECO TABAK, s. r. o.	21	119 496 982	86 589 916	32 907 066	138 %
DOMINO L&K, s. r. o.	12	81 896 736	73 832 268	8 064 468	111 %
VTIP, s. r. o.	10	71 056 685	51 107 069	19 949 616	139 %
BARCZI, s. r. o.	17	61 059 221	36 318 078	24 741 143	168 %
MACEGA MILOŠ, Ing. M+M	11	52 397 230	26 442 236	25 954 994	198 %
ŠK MOTOTURISTA KOŠICE	12	49 745 028	48 835 924	909 104	102 %
KÜRTHYOVÁ MAGDALÉNA	12	49 340 741	52 157 554	-2 816 813	95 %

#### REBRÍČEK 15 NAJLEPŠÍCH MANDATÁROV PODĽA ROČNÝCH TRŽIEB PRODUKTY SPOLU

Por.	Mandatár	Tržby produkty spolu rok 2006	Priemer na aktívny týždeň a terminál	Tržby z lotériových produktov rok 2006	Tržby z nelotériových produktov rok 2006	Počet činných terminálov v roku
1.	SLOVENSKÁ POŠTA, a. s.	896 659 587	51 428	741 413 557	155 246 030	336
2.	FORMULA - tip, s. r. o.	212 870 934	49 664	172 808 224	40 062 710	84
3.	TIPKURZ, a. s.	174 761 404	70 287	141 550 554	33 210 850	50
4.	GECO TABAK, s. r. o.	119 496 982	115 602	86 846 592	32 650 390	21
5.	DOMINO L&K s. r. o.	81 896 736	132 738	64 596 896	17 299 840	12
6.	VTIP, s. r. o.	71 056 685	138 944	59 068 245	11 988 440	10
7.	BARCZI, s. r. o.	61 059 221	72 716	46 183 631	14 875 590	17
8.	MACEGA MILOŠ, Ing. M+M	52 397 230	104 935	38 364 430	14 032 800	11
9.	ŠK MOTOTURISTA KOŠICE	49 745 028	79 720	40 429 808	9 315 220	12
10.	KÜRTHYOVÁ MAGDALÉNA	49 340 741	86 770	39 467 031	9 873 710	12
11.	TOPAS, s. r. o.	32 931 292	93 548	22 190 992	10 740 300	7
12.	KSTL 91 BANSKÁ BYSTRICA	32 656 104	81 616	25 556 514	7 099 590	8
13.	TJ DRUŽBA PIEŠŤANY	31 624 589	76 887	27 245 479	4 379 110	8
14.	ŠK KARPATY BRATISLAVA	31 268 531	85 903	23 209 951	8 058 580	7
15.	TJ LOKOMOTÍVA KOŠICE	30 790 320	74 015	26 484 870	4 305 450	8

V rebríčku efektivity mandatórov, hodnotenej ukazovateľom priemernej tržby na aktívny terminál mandatóra a aktívny týždeň, sa v roku 2006 na najvyššie miesto dostal mandatór Tabak land, s. r. o., s jedným aktívnym terminálom lokalizovaným v zberní novin a časopisov Toryská 5, OC GALÉRIA Košice s týždennou tržbou takmer 197-tis. Sk. Ostatné miesta v rebríčku zaujímajú dlhodobí mandatóri so stabilnými a úspešným zberňami. Celkovo hranicu 100-tis. Sk priemernej týždennej tržby na terminál a rok prekonal až 63 mandatórov.

## REBRÍČEK 15 NAJLEPŠÍCH MANDATÁROV PODĽA PRIEMERNEJ TRŽBY NA AKTÍVNY TÝŽDEŇ A AKTÍVNY TERMINÁL:

	Mandatár	Priem. tržba na aktívny týždeň a terminál	Tržby z produktov spolu	Tržby z lotériových produktov	Tržby z nelotériových produktov	Počet čin. terminálov v roku
1.	Tabak land, s. r. o.	196 917	10 239 691	7 783 921	4 880 710	1
2.	HORVÁTH Peter	185 237	4 816 156	4 047 616	6 809 250	1
3.	BARUS PETER	177 877	9 249 617	7 390 097	3 052 420	1
4.	COOP Jednota, Námestovo, SD	175 606	9 131 494	4 250 784	4 272 290	1
5.	TJ AC NITRA	175 382	18 239 681	11 430 431	4 877 120	2
6.	SCHLEIFER Roland – ROLANDO	165 224	17 183 255	14 130 835	1 913 840	2
7.	PETTINGEROVÁ IVETA – PLUTO	159 658	16 604 435	12 332 145	1 727 770	2
8.	ČAŇOVÁ BEÁTA	156 129	16 237 442	11 360 322	2 348 420	2
9.	TJ RAPID BRATISLAVA	154 587	24 115 583	22 201 743	3 179 420	3
10.	AKADEMIK TECHNICKÁ UNIVERZITA	153 366	15 950 025	14 222 255	1 135 790	2
11.	TJ STROJÁR MALACKY	148 959	15 491 693	13 143 273	916 540	2
12.	GÁNOVSKÝ MICHAL	145 627	7 572 590	4 393 170	11 988 440	1
13.	FORMULA SP, s. r. o.	144 494	7 529 890	6 394 100	890 160	2
14.	MŠK KROMPACHY	139 298	7 243 505	6 326 965	2 701 450	1
15.	V-TIP, s. r. o.	138 944	71 056 685	59 068 245	1 072 850	10

V rebríčku najsilnejších terminálov v zberni nedošlo v roku 2006 k významným posunom na prvých priečkach. Okrem dlhodobu stabilných pôst v Liptovskom Mikuláši, Prešove, Spišskej N. Vsi, Michalovciach, Žiline, Rimavskej Sobote a v Žiari n/Hronom obsadzujú rebríček najsilnejších zberní už len terminály lokalizované v hypermarketoch a nákupných centrách typu TESCO, Kaufland, Jednota a pod.

Por.	Názov zberne	Adresa	Obec	Tržby z produktov spolu rok 2006	Z toho tržby z lotériových produktov rok 2006	Priem. tržba na aktívny týždeň
1.	POŠTA 1 LIPTOVSKÝ MIKULÁŠ	M. M. Hodžu 3	Liptovský Mikuláš	15 335 715	14 083 275	294 918
2.	ZBERŇA TIPOS, V-TIP, s. r. o.	Panónska cesta 25, HM TESCO	Bratislava 5	15 003 201	11 778 761	288 523
3.	ZBERŇA TIPOS, DOMINO L&K, s. r. o.	Zvolenská cesta 8, HM TESCO	Banská Bystrica	13 567 714	12 381 424	260 918
4.	GECO TABAK	Moyzesova ul. OD KAUFAND	Poprad	13 285 043	7 671 593	255 482
5.	ZBERŇA TIPOS, DOMINO L&K, s. r. o.	Kamenné nám. 1, OD TESCO	Bratislava 1	13 272 589	9 703 529	255 242
6.	ZBERŇA TIPOS, V-TIP, s. r. o.	Trolejbusová 1, HM TESCO	Košice 1	12 859 372	11 478 372	257 187
7.	POŠTA 1 PREŠOV	Masarykova 2	Prešov	12 832 358	10 955 728	246 776
8.	POŠTA 1 SPIŠSKÁ NOVÁ VES	Štefánikovo nám. 7	Spišská Nová Ves	12 668 166	10 308 506	243 619
9.	POŠTA 1 MICHALOVCE	Štefánikova 1	Michalovce	12 570 227	10 855 737	241 735
10.	POŠTA 1 ŽILINA	Sládkovičova 14	Žilina	12 422 010	10 395 260	238 885
11.	SCHLEIFER ROLAND – ROLANDO	Obchodná 11	Bratislava 1	12 340 968	10 109 738	237 326
12.	POŠTA 1 RIMAVSKÁ SOBOTA	Jánošíkova 1	Rimavská Sobota	12 215 612	11 288 372	234 916
13.	POŠTA 1 ŽIAR NAD HRONOM	Nám. Matice slovenskej 17	Žiar nad Hronom	11 328 598	9 784 808	217 858

14.	ZBERŇA STÁVOK SM TERNO	Bratská 3	Bratislava 5	11 323 152	8 209 072	217 753
15.	TRAFIKA PLUTO PETTINGEROVA IVETA	M. R. Štefánika 2158/7	Sereď	11 253 751	8 685 031	216 418

Z regionálneho hľadiska boli v roku 2006 najvyššie tržby v zberniach už tradične v ekonomicky najsilnejších regiónoch – v Bratislavskom, v Košickom kraji a Nitrianskom kraji. Celoslovenský ročný priemer tržieb z lotérií a hier spoločnosti TIPOS prostredníctvom zberní online (bez internetu) spolu na jedného obyvateľa predstavoval 871 Sk (657 Sk v r. 2005). Rast tržieb sme zaznamenali s výnimkou Bratislavského kraja vo všetkých regiónoch Slovenska, najdynamickejšie v Nitrianskom kraji.

Kraj SR	Tržby z produktov spolu	Z toho tržby lotérií spolu za r. 2006	Tržby z lotérií spolu za rok 2005	Tržby z lotérií spolu +/- 2006/2005	Priemerná tržba z lotérií v Sk na obyvateľa a rok
Bratislavský	836 994 127	665 933 637	673 017 135	-7 083 498	1 103
Trnavský	591 149 861	463 766 631	439 336 294	24 430 337	837
Trenčiansky	487 515 487	372 919 837	367 843 277	5 076 560	610
Nitriansky	624 609 643	476 470 603	451 544 206	24 926 397	665
Žilinský	490 575 901	371 722 121	361 016 908	10 705 213	533
Banskobystrický	535 332 355	417 225 625	396 672 914	20 552 711	626
Prešovský	523 615 424	388 910 514	378 534 444	10 376 070	489
Košický	625 861 715	497 341 865	490 455 553	6 886 312	646

Zoznam najsilnejších okresov podľa tržieb na obyvateľa okresu a rok uvádza nasledujúca tabuľka. Aj toto regionálne rozloženie tržieb je v dlhodobom pohľade stabilné a zohľadňuje celkovú ekonomickú silu a príjmovú úroveň obyvateľstva v okresoch.

Okres	Priemerná tržba spolu na obyvateľa a rok	Tržby z produktov spolu	Z toho tržby z lotérií spolu	Z toho tržby z nelotérií spolu	Počet čin. terminálov v roku
Okres Bratislava I	2 256	101 508 276	80 110 316	21 397 960	33
Okres Košice I	2 252	155 378 919	130 300 119	25 078 800	38
Okres Bratislava III	1 846	114 452 196	90 557 006	23 895 190	34
Okres Bratislava II	1 748	190 568 171	156 148 791	34 419 380	54
Okres Galanta	1 339	127 188 853	98 611 583	28 577 270	54
Okres Dunajská Streda	1 327	149 932 370	114 988 420	34 943 950	52
Okres Malacky	1 315	85 493 187	67 210 807	18 282 380	33
Okres Piešťany	1 209	77 353 532	65 251 942	12 101 590	26

## 6.1.2. Internetová obchodná sieť

Paralelne k obchodnej sieti terminálov online poskytovala spoločnosť možnosť uzatvárať stávky cez internetovú sieť. Táto sieť je dostupná pre všetkých hráčov, ktorí majú aktívne pripojenie do internetu, spĺňajú zákonné podmienky pre účastníka hazardných hier a dodržiavajú pravidlá stanovené v hernom pláne.

Prostredníctvom internetovej siete je možné uzatvárať stávky na číselné hry LOTO, JOKER, LOTO 5 z 35, KENO 10 a EUROMILIÓNY, pričom stávka uzatvorená cez internetovú sieť je rovnocenná so stávkou uzatvorenou v sieti terminálov online.

Ďalej je možné uzatvárať stávky v herni e-Kurz, čo sú internetové stávky na športové a spoločenské udalosti, v herni e-Casino, ktorá pozostáva z hier e-Ruleta, e-Blackjack, e-Poker, troj- a päťvalcový výherný prístroj a e-Texas Hold'em Poker a tiež v herni Tipclub.

## 6.2. Personálna a sociálna politika

V r. 2006 bolo k 31. decembru evidovaných 98 zamestnancov, k 31. 12. 2005 bol stav zamestnancov 96. Od 1. 1. 2006 bolo prijatých 13 zamestnancov na plný úväzok, 10 zamestnanci ukončili pracovný pomer v roku 2006. Priemerný prepočítaný počet zamestnancov za rok 2006 bol 97 zamestnancov.

Podobne ako v r. 2005 aj v r. 2006 pokračovala spoločnosť v podpore rastu kvalifikácie zamestnancov spoločnosti. Na základe schváleného plánu vzdelávania sa uskutočnili školenia pre vrcholový a stredný manažment, vzdelávanie zamestnancov regionálnych stredísk, jazyková príprava prihlásených zamestnancov TIPOS-u, národnej lotériovej spoločnosti, a. s., a odborné školenia a kurzy najmä v ekonomickej oblasti.

V rámci sociálnej politiky spoločnosť postupovala podľa schváleného rozpočtu sociálneho fondu na rok 2006. Prostriedky sociálneho fondu boli čerpané najmä na príspevok na doplnkové dôchodkové sporenie, na stravovanie zamestnancov a príspevok na dovolenku.

V priebehu roka 2006 boli zorganizované spoločné motivačné podujatia, ako Športové hry spoločnosti, Slovenské firemné hry, spoločný predvianočný kultúrny program a spoločenský večierok.

## 6.3. Sponzorské aktivity a charita

Sponzorské aktivity spoločnosti TIPOS boli podriadené vízií spoločnosti a našim hodnotám. Hodnotami, na ktorých spoločnosť TIPOS stavia, sú čestnosť, spoľahlivosť, dôslednosť. Naším zámerom je podpora kvalitných športových, kultúrnych a charitatívnych aktivít. Okrem zákonných odvodov z hazardných hier štátu podporila spoločnosť TIPOS formou sponzoringu 95 projektov z oblasti športu, školstva, vzdelávania, zdravotníctva a kultúry vo výške 8 185 000 Sk. V športovej oblasti bol LOTO CUP športovým podujatím, ktoré spoločnosť TIPOS podporila ako generálny partner. Na športovom podujatí sa už pravidelne zúčastňujú družstvá ľadového hokeja A - kategórie Majstrovstiev IIHF. Finančne sme prispeli aj na ďalšie významné športové podujatia: podporili sme našich tenistov v Národnom tenisovom centre v Bratislave, 50. ročník medzinárodných cyklistických pretekov Okolo Slovenska či 51. ročník Veľkej ceny Slovenska. S menom TIPOS sa spája aj tradičné atletické podujatie Banskobystrická latka, na ktorom sa stretáva svetová špička skokanov do výšky. Spoločnosť TIPOS tiež podporila Medzinárodné majstrovstvá Slovenska v kanoistike na divokej vode SLOVAK OPEN 2006, ktoré sa konali v Bratislave - Čunove.

V rámci charity sme finančne podporili najmä náš najvýznamnejší charitatívny projekt Stierame rozdiely, na ktorom spolupracujeme s Nadáciou pre deti Slovenska už od roku 2003. TIPOS participuje na tomto programe ako subjekt venujúci finančné prostriedky organizáciám, ktoré pracujú s deťmi a mladými ľuďmi so zmyslovým postihnutím, telesným postihnutím alebo s deťmi dlhodobými chorými. Nadácia pre deti Slovenska je garantom a realizátorom transparentného a efektívneho použitia finančných prostriedkov. Z vybraných emisií žrebov prispela spoločnosť TIPOS na grantový program Stierame rozdiely doteraz sumou 3 300 000 Sk. Formou sponzoringu podporila aj iné kvalitné charitatívne projekty. Stali sme sa sponzorom Autistického centra Andreas, ktoré poskytuje aktívnu pomoc deťom s autistickým syndrómom. Cieľom organizácie je zlepšiť zlé situácie v starostlivosti o ľudí postihnutých touto chorobou a vybudovať centrum, ktoré by dokázalo zabezpečiť všetky ich potreby.

TIPOS aktívne prispel aj na podporu činnosti Protidrogového fondu, ktorý sústreďuje a poskytuje peňažné prostriedky na protidrogovú prevenciu a na liečebnú a resocializačnú pomoc drogovým závislým osobám.

V kultúrnej oblasti TIPOS podporuje zaujímavé kultúrne projekty s celospoločenským významom. Naša spoločnosť sa stala generálnym partnerom úspešného predstavenia Radošinského naivného divadla 7 hlavných hriechov. Podporil vznik novej kultúrnej inštitúcie Stredoeurópskeho domu fotografie ako centra, zameraného na aktivity spojené s fotografickým umením. Spoločnosť TIPOS podporila vydávanie kníh v edícii Zlatý fond slovenského výtvarného umenia. Konkrétnym výsledkom je vydaná kvalitná knižná publikácia, dokumentujúca dielo popredného slovenského maliara Martina Benku. TIPOS je už pravidelným sponzorom Folklorných slávností pod Polanou, medzinárodného festivalu spevu, ľudovej kultúry, folklórnych skupín a súborov Slovenska a Slovákov žijúcich v zahraničí. V roku 2006 to bol už 41. ročník tohto podujatia, ktoré patrí k najväčším a najznámejším akciám ľudovej kultúry na Slovensku. TIPOS finančne prispel na organizáciu IX. ročníka spoločenského podujatia Krištáľové krídlo, na ktorom boli najvýznamnejším osobnostiam Slovenska odovzdané ocenenia za hudbu, divadlo a film, šport, medicínu a vedu, publicistiku a literatúru, hospodárstvo, výtvarné umenie a architektúru a mimoriadna cena.

## 6.4. Medzinárodná spolupráca

TIPOS, národná lotériová spoločnosť, a. s., sa v roku 2006 zamerala na prezentáciu spoločnosti TIPOS ako dynamicky sa rozvíjajúcej a modernej spoločnosti. Spoločnosť aktívne pristupovala k diani na medzinárodnej scéne spolupracou s európskymi lotériovými spoločnosťami pri pripomienkovaní smerníc Európskej únie a prácou v Európskej a svetovej lotériovej asociácii sa zúčastňovala na spoločnom rozvoji trhu hazardných hier.

Najvýznamnejšou udalosťou minulého roka bolo prijatie Smernice o službách na vnútornom trhu Európskej únie, ktorá vylúčila zo svojej pôsobnosti hazardné hry, čím sa európskym lotériovým spoločnostiam podarilo zabrániť liberalizácii trhu hazardných hier. Tento postoj spoločnosť podporovala spoločne s ostatnými členmi Európskej lotériovej asociácie počas celého legislatívneho procesu.

Zamestnanci spoločnosti TIPOS sa aj v roku 2006 zúčastňovali na seminároch a podujatiach, ktoré organizovali Svetová lotériová asociácia (WLA) a Európska lotériová asociácia (EL). Najdôležitejšími z nich boli marketingový seminár EL/WLA v Londýne, Svetové fórum v Mexiku, Kongres a Valné zhromaždenie EL v Bukurešti, seminár zameraný na interaktívne hranie v Ľubláne, Euro meeting v Paríži.



# Finančné výsledky

## 6.5. Finančné výsledky za rok 2006

Výnosy spoločnosti predstavujú 5 153 945 tis. Sk, čo v porovnaní s r. 2005 znamená 33,32 % prekročenie výnosov a 42,94 % prekročenie plánovaných výnosov na r. 2006.

Tržby z hazardných hier predstavujú až 97,53 % z celkových výnosov spoločnosti. V r. 2006 dosiahli úroveň 5 026 796 tis. Sk, čo predstavuje zvýšenie o 32,04 % oproti r. 2005 a na tomto raste sa najviac podieľajú nové produkty v rámci internetových hier. Zároveň spoločnosť udržala tempo rastu tržieb všetkých hazardných hier v plánovanom trende. Ide predovšetkým o štátne číselné lotérie, ako aj okamžité lotérie.

Náklady spoločnosti vo výške 4 874 441 tis. Sk boli oproti skutočnosti r. 2005 vyššie o 32,37%. V absolútnom vyjadrení zvýšenie nákladov o 1 192 096 tis. Sk v porovnaní so skutočnosťou r. 2005 predstavuje najmä zvýšenie nákladov na výhry o 1 157 730 tis. Sk (97 % celkového zvýšenia nákladov v r. 2006). Spoločnosť vyplatila výhry vo výške 3 218 535 tis. Sk, čo predstavuje až 66 % z celkových nákladov spoločnosti. K najvyšším výhram patrili výhry v lotérii LOTO, kde bola vyplatená výhra vo výške 65 322 tis. Sk a 54 417 tis. Sk. Celkovú vyššiu výhernosť ovplyvňujú jednak vyhlásené mimoriadne prémie výhry v zmysle herných plánov, ako aj stále sa zvyšujúci podiel internetových hazardných hier na celkových hazardných hrách.

Druhou najvyššou nákladovou položkou po nákladoch na výhry sú zákonné odvody z hazardných hier. Spoločnosť odviedla štátu 589 781 tis. Sk, čo z celkových nákladov predstavuje 12 %.

Ďalšie náklady, ktoré bezprostredne súvisia s prevádzkovaním hier (služby za online spracovanie číselných lotérií, špeciálneho binga a okamžitých lotérií, odmeny za služby súvisiace s prevádzkovaním hazardných hier a iné priame náklady) predstavujú 18 % z celkových nákladov.

Výsledok hospodárenia spoločnosti – zisk vo výške 223 555 tis. Sk, Finančná situácia spoločnosti je dobrá. Spoločnosť plnila všetky odvodové povinnosti voči štátu, z titulu odvodov z hazardných hier, dane z príjmov zo závislej činnosti, dane z príjmov právnických osôb, zrážkových daní, dane z pridanej hodnoty, poisťného a iných zákonných povinností včas a v zákonných lehotách. Podobne si plnila svoje záväzky voči výhercom, dodávateľom, zamestnancom a akcionárovi. Ukazovatele likvidity potvrdzujú solventnosť a finančnú sebestačnosť spoločnosti bez úverovej zaťaženia.

Majetok spoločnosti vzrástol o 1 81 961 tis. Sk. Neobežný majetok vzrástol o 17 339 tis. Sk, obežný majetok vzrástol o 169 859 tis. Sk, pričom najväčší nárast zaznamenali finančné účty. Obstaranie dlhodobého majetku bolo realizované vo výške 41 279 tis. Sk.

Vlastné imanie a záväzky v priebehu r. 2006 zaznamenali nasledovné zmeny:

Vlastné imanie v porovnaní s r. 2005 vzrástlo o 1 55 385 tis. Sk a bolo ovplyvnené najmä výsledkom hospodárenia za r. 2006 a rozdelením výsledku hospodárenia za r. 2005 v zmysle rozhodnutia akcionára.

Záväzky (vrátane rezerv) sa zvýšili o 3 574 tis. Sk, z toho rezervy sa znížili o 7 792 tis. Sk a krátkodobé záväzky sa zvýšili 11 560 tis. Sk.

V r. 2006 mala spoločnosť kapitálovú účasť v týchto spoločnostiach:

TIPKURZ, a. s., podiel na základnom imaní 100 %, v hodnotovom vyjadrení 23 218 tis. Sk,

CASINOS SLOVAKIA, a. s., podiel na základnom imaní 51,32 %, v hodnotovom vyjadrení 35 412 tis. Sk, CASINO SLIAČ SLOVAKIA, a. s., v likvidácii s podielom na základnom imaní 51 %, v hodnotovom vyjadrení 8 874 tis. Sk, s opravnou položkou 8 874 tis. Sk, Kasíno Inovec, s. r. o., s 10 % podielom.

Dlhodobý finančný majetok predstavuje v netto hodnote 68 630 tis. Sk. V porovnaní s rokom 2005 v tomto majetku nedošlo k pohybam.



## 6. 6. Súvaha

Súvaha Úč POD 1-01

### SÚVAHA

k 31. decembru 2006 (v tisícoch Sk)

za obdobie od mesiac rok do mesiac rok  
 01 2006 12 2006

Účtovná závierka \*)

Účtovná závierka \*)

- riadna  
 - mimořadná  
 - priebežná

- zostavená  
 - schválená

\*) vyznačuje sa krížikom

IČO

31340822

Obchodné meno (názov) účtovnej jednotky

TIP OS n á r o d n á l o t é r i o v á s p o l o č n o s f  
 a . s .

Právna forma účtovnej jednotky

a. s.

Sídlo účtovnej jednotky, ulica a číslo

B r e č t a n o v á l

PSČ

83007

Názov obce




B R A T I S L A V A

Smerové číslo telefónu

Číslo telefónu

Číslo faxu

e-mail

Zostavená dňa: 16.3.2007	Podpisový záznam člena štatutárneho orgánu účtovnej jednotky alebo fyzickej osoby, ktorá je účtovnou jednotkou:	Podpisový záznam osoby zodpovednej za zostavenie účtovnej závierky:	Podpisový záznam osoby zodpovednej za vedenie účtovníctva:
Schválená dňa:			

Označenie	STRANA AKTÍV	Číslo riadku	Bežné účtovné obdobie			Bezprostredne predchádzajúce účtovné obdobie
			Brutto 1	Korekcia 2	Netto 3	Netto 4
a	b	c				
	Spolu majetok r. 002 + r. 003 + r. 032 + r. 062	001	1 041 741	174 014	867 727	685 766
A.	Pohľadávky za upísané vlastné imanie (353)	002				
B.	Neobežný majetok r. 004 + r. 013 + r. 023	003	361 505	156 355	205 150	187 811
B.I.	Dlhodobý nehmotný majetok súčet (r. 005 až 012)	004	71 591	33 273	38 318	21 934
B.I.1.	Zriaďovacie náklady (011) - /071, 091A/	005				
	2. Aktivované náklady na vývoj (012) - /072, 091A/	006				
	3. Software (013)-/073, 091A/	007	38 016	23 907	14 109	12 519
	4. Oceniteľné práva (014)-/074, 091A/	008	2 127	788	1 339	1 835
	5. Goodwill (015) - /075, 091A/	009				
	6. Ostatný dlhodobý nehmotný majetok (019, 01X) - /079, 07X, 091A/	010				
	7. Obstarávaný dlhodobý nehmotný majetok (041) - 093	011	31 448	8 578	22 870	7 580
	8. Poskytnuté preddavky na dlhodobý nehmotný majetok (051) - 095A	012				
B.II.	Dlhodobý hmotný majetok súčet (r. 014 až 022)	013	210 910	112 708	98 202	97 247
B.II.1.	Pozemky (031)-092A	014	9 557		9 557	9 557
	2. Stavby (021) - /081, 092A/	015	80 451	29 113	51 338	54 728
	3. Samostatné hnutelné veci a súbory hnutelných vecí (022)-/082, 092A/	016	106 643	82 123	24 520	22 746
	4. Pestovateľské celky trvalých porastov (025)-/085, 092A/	017				
	5. Základné stádo a ťažné zvieratá (026)-/086,092A/	018				
	6. Ostatný dlhodobý hmotný majetok (029, 02X, 032)-/089, 08X, 092A/	019	10 677	1 472	9 205	8 132
	7. Obstarávaný dlhodobý hmotný majetok (042)-094	020	3 582		3 582	2 084
	8. Poskytnuté preddavky na dlhodobý hmotný majetok (052)-095A	021				
	9. Opravná položka k nadobudnutiu majetku (+/- 097) +/- 098	022				
B.III.	Dlhodobý finančný majetok súčet (r. 024 až 031)	023	79 004	10 374	68 630	68 630
B.III.1.	Podielové cenné papiere a podiely v ovládanej osobe (061) - 096A	024	67 504	8 874	58 630	58 630
	2. Podielové cenné papiere a podiely v spoločnosti s podstatným vplyvom (062) - 096A	025				
	3. Ostatné dlhodobé cenné papiere a podiely (063, 065)-096A	026	1 500	1 500		
	4. Pôžičky účtovnej jednotke v konsolidovanom celku (066A) - 096A	027	10 000		10 000	10 000
	5. Ostatný dlhodobý finančný majetok (067A, 069, 06XA) - 096A	028				
	6. Pôžičky s dobou splatnosti najviac jeden rok (066A, 067A, 06XA) - 096A	029				
	7. Obstarávaný dlhodobý finančný majetok (043) - 096A	030				

8.	Poskytnuté preddavky na dlhodobý finančný majetok (053) - 095A	031				
C.	Obežný majetok r. 033 + r. 041 + r. 048 + r. 056	032	651 546	17 659	633 887	464 028
C.I.	Zásoby súčet (r. 034 až 040)	033	11 417	4 054	7 363	4 828
C.I.1.	Materiál (112, 119, 11X) - /191, 19X/	034	11 417	4 054	7 363	4 828
	2. Nedokončená výroba a polotovary (121, 122, 12X) - /192, 193, 19X/	035				
	3. Zákazková výroba s predpokladanou dobou ukončenia dlhšou ako jeden rok 12X - 192A	036				
	4. Výrobky (123)-194	037				
	5. Zvieratá (124) - 195	038				
	6. Tovar (132, 13X, 139) - /196, 19X/	039				
	7. Poskytnuté preddavky na zásoby (314A) - 391A	040				
C.II.	Dlhodobé pohľadávky súčet (r. 042 až 047)	041	8 459	2 028	6 431	6 975
C.II.1.	Pohľadávky z obchodného styku (311A, 312A, 313A, 314A, 315A, 31XA) - 391A	042	2 348	2 028	320	447
	2. Pohľadávky voči ovládanej osobe a ovládajúcej osobe (351A) - 391A	043				
	3. Ostatné pohľadávky v rámci konsolidovaného celku (351A) - 391A	044				
	4. Pohľadávky voči spoločníkom, členom a združeniu (354A, 355A, 358A, 35XA) - 391A	045	63		63	63
	5. Iné pohľadávky (335A, 33XA, 371A, 373A, 374A, 375A, 376A, 378A) - 391A	046				
	6. Odložená daňová pohľadávka (481A)	047	6 048		6 048	6 465
C.III.	Krátkodobé pohľadávky súčet (r. 049 až 055)	048	126 106	11 577	114 529	80 526
C.III.1.	Pohľadávky z obchodného styku (311A, 312A, 313A, 314A, 315A, 31XA) - 391A	049	125 554	11 577	113 977	80 009
	2. Pohľadávky voči ovládanej osobe a ovládajúcej osobe (351A) - 391A	050				
	3. Ostatné pohľadávky v rámci konsolidovaného celku (351A) - 391A	051				
	4. Pohľadávky voči spoločníkom, členom a združeniu (354A, 355A, 358A, 35XA) - 391A	052				
	5. Sociálne zabezpečenie (336) - 391A	053				
	6. Daňové pohľadávky (341, 342, 343, 345) - 391A	054				306
	7. Iné pohľadávky (335A, 33XA, 371A, 373A, 374A, 375A, 376A, 378A) - 391A	055	552		552	211
C.IV.	Finančné účty súčet (r. 057 až r. 061)	056	505 564		505 564	371 699
C.IV.1.	Peniaze (211, 213, 21X)	057	2 489		2 489	2 283
	2. Účty v bankách (221A, 22X +/- 261)	058	503 075		503 075	369 416
	3. Účty v bankách s dobou viazanosti dlhšou ako jeden rok 22XA	059				
	4. Krátkodobý finančný majetok (251, 253, 256, 257, 25X) - /291, 29X)	060				
	5. Obstarávaný krátkodobý finančný majetok (259) - 291	061				
D.	Časové rozlíšenie r. 063 a r. 064	062	28 690		28 690	33 927
D.1.	Náklady budúcich období (381, 382)	063	28 359		28 359	33 927
	2. Príjmy budúcich období (385)	064	331		331	
	Kontrolné číslo súčet ( r. 001 až r. 064)	888	4 138 274	696 056	3 442 218	2 709 137

Označenie	STRANA PASÍV	Číslo riadku	Bežné účtovné obdobie	Bezprostredne predchádzajúce účtovné obdobie
a	b	c	5	6
	Spolu vlastné imanie a záväzky r.066 + r.086 + r.116	065	867 727	685 766
A.	Vlastné imanie r. 067 + r. 071 + r. 078 + r. 082 + r. 085	066	400 087	244 702
A.I.	Základné imanie súčet (r. 068 až 070)	067	11 000	11 000
A.I.1.	Základné imanie (411 alebo +/- 491)	068	11 000	11 000
	2. Vlastné akcie a vlastné obchodné podiely (/-/ 252)	069		
	3. Zmena základného imania +/- 419	070		
A.II.	Kapitálové fondy súčet (r. 072 až 077)	071	500	500
A.II.1.	Emisné ážio (412)	072		
	2. Ostatné kapitálové fondy (413)	073		0
	3. Zákonný rezervný fond (nedeliteľný fond) z kapitálových vkladov (417, 418)	074	500	500
	4. Oceňovacie rozdiely z precenenia majetku a záväzkov (+/- 414)	075		
	5. Oceňovacie rozdiely z kapitálových účastí (+/- 415)	076		
	6. Oceňovacie rozdiely z precenenia pri splnutí a rozdelení (+/- 416)	077		
A.III.	Fondy zo zisku súčet (r. 079 až r. 081)	078	112 285	72 285
A.III.1.	Zákonný rezervný fond (421)	079	42 285	42 285
	2. Nedeliteľný fond (422)	080		
	3. Štatutárne fondy a ostatné fondy (423, 427, 42X)	081	70 000	30 000
A.IV.	Výsledok hospodárenia minulých rokov r.083 a r.084	082	52 747	12 610
A.IV.1.	Nerozdelený zisk minulých rokov (428)	083	52 747	12 610
	2. Neuhradená strata minulých rokov (/-/429)	084		
A.V.	Výsledok hospodárenia za účtovné obdobie +/- r. 001 - (r. 067 + r. 071 + r. 078 + r. 082 + r. 086 + r. 116)	085	223 555	148 307
B.	Záväzky r. 87 + r. 91 + r. 102 + r. 112	086	305 018	301 444
B.I.	Rezervy súčet (r. 088 až r. 090)	087	179 111	186 903
B.I.1.	Rezervy zákonné (451A)	088	0	
	2. Ostatné dlhodobé rezervy (459A, 45XA)	089		
	3. Krátkodobé rezervy (323, 32X, 451A, 459A, 45XA)	090	179 111	186 903
B.II.	Dlhodobé záväzky súčet (r. 092 až r. 101)	091	470	664
B.II.1.	Dlhodobé záväzky z obchodného styku (479A)	092		
	2. Dlhodobé nevyfakturované dodávky (476A)	093		
	3. Dlhodobé záväzky voči ovládanej osobe a ovládajúcej osobe (471A)	094		
	4. Ostatné dlhodobé záväzky v rámci konsolidovaného celku (471A)	095		
	5. Dlhodobé prijaté preddávky (475A)	096		
	6. Dlhodobé zmenky na úhradu (478A)	097		
	7. Vydané dlhopisy (473A/-/255A)	098		
	8. Záväzky zo sociálneho fondu (472)	099	470	664
	9. Ostatné dlhodobé záväzky (474A, 479A, 47XA, 372A, 373A, 377A)	100		
	10. Odložený daňový záväzok (481A)	101		

B.III.	Krátkodobé závazky súčet (r. 103 až r. 111)	102	125 437	113 877
B.III.1.	Závazky z obchodného styku (321, 322, 324, 325, 32X, 475A, 478A, 479A, 47XA)	103	45 348	54 030
2.	Nevyfakturované dodávky (326, 476A)	104	3 627	46
3.	Závazky voči ovládanej osobe a ovládajúcej osobe (361A, 471A)	105		
4.	Ostatné závazky v rámci konsolidovaného celku (361A, 36XA, 471A, 47XA)	106		
5.	Závazky voči spoločníkom a združeniu (364, 365, 366, 367, 368, 398A, 478A, 479A)	107		
6.	Závazky voči zamestnancom (331, 333, 33X, 479A)	108	1 661	1 974
7.	Závazky zo sociálneho zabezpečenia (336, 479A)	109	1 815	1 075
8.	Daňové závazky a dotácie (341, 342, 343, 345, 346, 347, 34X)	110	21 416	21 069
9.	Ostatné závazky (372A, 373A, 377A, 379A, 474A, 479A, 47X)	111	51 570	35 683
B.IV.	Bankové úvery a výpomoci súčet (r. 113 až r. 115)	112	0	0
B.IV.1.	Bankové úvery dlhodobé (461A, 46XA)	113		
2.	Bežné bankové úvery (221A, 231, 232, 23X, 461A, 46XA)	114		
3.	Krátkodobé finančné výpomoci (241, 249, 24X, 473A, /-/255A)	115		
C.	Časové rozlíšenie súčet (r. 117 a r. 118)	116	162 622	139 620
C.1.	Výdavky budúcich období (383)	117	152 581	123 442
2.	Výnosy budúcich období (384)	118	10 041	16 178
	Kontrolné číslo súčet (r. 065 až r. 118)	999	3 084 731	2 455 137

## 6. 7. Výkaz ziskov a strát

Výkaz ziskov a strát ÚČ POD 2-01

### VÝKAZ ZISKOV A STRÁT

k 31. decembru 2006 (v tisícoch Sk)

za obdobie od mesiac rok do mesiac rok  
 01 2006 12 2006

Účtovná zvierka  
\*)

- riadna  
 - mimoriadna  
 - priebežná

Účtovná zvierka  
\*)

- zostavená  
 - schválená

\*) vyznačuje sa krížikom

IČO

31340822

Obchodné meno (názov) účtovnej jednotky

TIP OS národná lotériová spoločnosť  
 a. s.

Právna forma účtovnej jednotky

a. s.

Sídlo účtovnej jednotky, ulica a číslo

Brečťanová 1

PSČ

83007

Názov obce




BRA TISLAVA

Smerové číslo telefónu

Číslo telefónu

Číslo faxu

e-mail

Zostavená dňa: 16.3.2007	Podpisový záznam člena štatutárneho orgánu účtovnej jednotky alebo fyzickej osoby, ktorá je účtovnou jednotkou:	Podpisový záznam osoby zodpovednej za zostavenie účtovnej zvierky:	Podpisový záznam osoby zodpovednej za vedenie účtovníctva:
Schválená dňa:			

Označenie	Text	Číslo riadku	Skutočnosť	
			bežné účtovné obdobie	bezprostredne predchádzajúce účtovné obdobie
a	b	c	1	2
I.	Tržby za predaj tovaru (604)	01		
A.	Náklady vynaložené na obstaranie predaného tovaru (504)	02		
+	Obchodná marža r. 01-02	03		
II.	Výroba r. 05 + r. 06 + r. 07	04	5 085 072	3 834 001
II.1.	Tržby za predaj vlastných výrobkov a služieb (601, 602)	05	5 085 072	3 834 001
	2. Zmeny stavu vnútroorganizačných zásob (+/- účtová sk. 61)	06		
	3. Aktivácia (účtová skupina 62)	07		
B.	Výrobná spotreba r. 09 + r. 10	08	939 461	896 335
B.1.	Spotreba materiálu, energie a ostatných neskladovateľných dodávok (501, 502, 503)	09	28 097	40 900
	2. Služby (účtová skupina 51)	10	911 364	855 435
+	Pridaná hodnota r. 03 + r. 04 - r. 08	11	4 145 611	2 937 666
C.	Osobné náklady súčet (r. 13 až 16)	12	51 240	43 739
C.1.	Mzdové náklady (521, 522)	13	35 846	30 712
	2. Odmeny členom orgánov spoločnosti a družstva (523)	14	3 038	2 295
	3. Náklady na sociálne zabezpečenie (524, 525, 526)	15	11 166	9 620
	4. Sociálne náklady (527, 528)	16	1 190	1 112
D.	Dane a poplatky (účtová skupina 53)	17	590 501	613 153
E.	Odpisy dlhodobého nehmotného majetku a dlhodobého hmotného majetku (551)	18	23 269	21 465
III.	Tržby z predaja dlhodobého majetku a materiálu (641, 642)	19	1 699	972
F.	Zostatková cena predaného dlhodobého majetku a predaného materiálu (541, 542)	20	361	
IV.	Použitie a zrušenie rezerv do výnosov z hospodárskej činnosti a účtovanie vzniku komplexných nákladov budúcich období (652, 654, 655)	21	26 577	5 027
G.	Tvorba rezerv na hospodársku činnosť a zúčtovanie komplexných nákladov budúcich období (552, 554, 555)	22	18 785	26 577
V.	Zúčtovanie a zrušenie opravných položiek do výnosov z hospodárskej činnosti (657, 658, 659)	23	298	367
H.	Tvorba opravných položiek do nákladov na hospodársku činnosť (557, 558, 559)	24	15 741	3 094
VI.	Ostatné výnosy z hospodárskej činnosti (644, 645, 646, 648)	25	9 649	2 812
I.	Ostatné náklady na hospodársku činnosť (543 až 546, 548, 549)	26	3 228 982	2 071 348
VII.	Prevod výnosov z hospodárskej činnosti (-) (697)	27		
J.	Prevod nákladov na hospodársku činnosť (-) (597)	28		
*	Výsledok hospodárenia z hospodárskej činnosti r. 11 - r. 12 - r. 17 - r. 18 + r. 19 - r. 20 + r. 21 - r. 22 + r. 23 - r. 24 + r. 25 - r. 26 + (- r. 27) - (- r. 28)	29	254 955	167 468
VIII.	Tržby z predaja cenných papierov a podielov (661)	30		
K.	Predané cenné papiere a podiely (561)	31		

IX.	Výnosy z dlhodobého finančného majetku r. 33 + r. 34 + r. 35	32	12 551	15 740
IX.1.	Výnosy z cenných papierov a podielov v ovládanej osobe a v spoločnosti s podstatným vplyvom (665A)	33	12 069	15 740
2.	Výnosy z ostatných dlhodobých cenných papierov a podielov (665A)	34		
3.	Výnosy z ostatného dlhodobého finančného majetku (665A)	35	482	
X.	Výnosy z krátkodobého finančného majetku (666)	36		
L.	Náklady na krátkodobý finančný majetok (566)	37		
XI.	Výnosy z precenenia cenných papierov a výnosy z derivatových operácií (664, 667)	38		
M.	Náklady na precenenie cenných papierov a náklady na derivatové operácie (564, 567)	39		
XII.	Výnosové úroky (662)	40	14 849	5 998
N.	Nákladové úroky (562)	41		
XIII.	Kurzové zisky (663)	42	3 251	858
O.	Kurzové straty (563)	43	2 402	3 993
XIV.	Ostatné výnosy z finančnej činnosti (668)	44		
P.	Ostatné náklady na finančnú činnosť (568, 569)	45	3 699	2 640
XV.	Použitie a zrušenie rezerv do výnosov z finančnej činnosti (674)	46		
Q.	Tvorba rezerv na finančnú činnosť (574)	47		
XVI.	Zúčtovanie a zrušenie opravných položiek do výnosov z finančnej činnosti (679)	48		
R.	Tvorba opravných položiek do nákladov na finančnú činnosť (579)	49		
XVII.	Prevod finančných výnosov (-) (698)	50		
S.	Prevod finančných nákladov (-) (598)	51		
*	Výsledok hospodárenia z finančnej činnosti r. 30 - r. 31 + r. 32 + r. 36 - r. 37 + r. 38 - r. 39 + r. 40 - r. 41 + r. 42 - r. 43 + r. 44 - r. 45 + r. 46 - r. 47 + r. 48 - r. 49 + (- r. 50) - (- r. 51)	52	24 550	15 963
T.	Daň z príjmov z bežnej činnosti r. 54 + r. 55	53	55 950	35 124
T.1.	- splatná (591, 595)	54	55 533	39 463
2.	- odložená (+/- 592)	55	417	-4 339
**	Výsledok hospodárenia z bežnej činnosti r. 29 + r. 52 - r. 53	56	223 555	148 307
XVIII.	Mimoriadne výnosy (účtová skupina 68)	57		
U.	Mimoriadne náklady (účtová skupina 58)	58		
V.	Daň z príjmov z mimoriadnej činnosti r. 60 + r. 61	59		
V.1.	- splatná (593)	60		
2.	- odložená (+/- 594)	61		
*	Výsledok hospodárenia z mimoriadnej činnosti r. 57 - r. 58 - r. 59	62	0	0
Z.	Prevod podielu na výsledku hospodárenia spoločníkom (+/- 596)	63		
***	Výsledok hospodárenia za účtovné obdobie (+/-) r. 56 + r. 62 - r. 63	64	223 555	148 307
	Kontrolné číslo (súčet riadkov 01 až 64)	99	21 100 837	15 825 893





# K účtovnej závierke

## 6.8. Poznámky k účtovnej závierke zostavenej k 31. decembru 2006

### ZÁKLADNÉ INFORMÁCIE

Obchodné meno a sídlo spoločnosti:

Obchodné meno spoločnosti:	TIPOS, národná lotériová spoločnosť, a. s.
Sídlo spoločnosti :	Brečtanová ul. č. 1, Bratislava
Dátum založenia :	11. 12. 1992
Dátum zápisu do obchodného registra	Okresného súdu Bratislava I, oddiel: Sa, vložka číslo: 499/B: 28. 1. 1993
Identifikačné číslo:	31340822

Hlavné činnosti spoločnosti podľa výpisu z obchodného registra:

- prevádzkovanie hazardných hier podľa zákona č. 171/2005 Z. z. o hazardných hrách a o zmene a doplnení niektorých zákonov,
- kúpa tovaru na účely predaja konečnému spotrebiteľovi (maloobchod, veľkoobchod),
- sprostredkovanie obchodu a služieb,
- reklamné činnosti,
- podnikateľské poradenstvo v rozsahu voľnej živnosti,
- administratívne práce, organizovanie školení, kurzov a seminárov,
- prieskum verejnej mienky,
- prenájom hnuteľných vecí v rozsahu voľnej živnosti,
- prenájom nehnuteľností spojený s poskytovaním iných než základných služieb – obstarávateľská činnosť,
- prenájom strojov, prístrojov, zariadení a technologických celkov v rozsahu voľnej živnosti,
- vedenie účtovníctva,
- činnosť organizačných, ekonomických a účtovných poradcov,
- vykonávanie podnikateľskej činnosti súvisiacej s prevádzkovaním hazardných hier.

Spoločnosť je neobmedzene ručiacim spoločníkom v spoločnosti TIPKURZ, a. s., Brečtanová ul. č. 1, 830 07 Bratislava.

Priemerný počet zamestnancov

Spoločnosť mala v roku 2006 priemerne 97 zamestnancov, z toho 8 vedúcich pracovníkov. K 31. 12. 2006 je evidovaných 98 zamestnancov.

Právny dôvod na zostavenie účtovnej závierky

Účtovná závierka spoločnosti k 31. decembru 2006 je zostavená ako riadna účtovná závierka podľa § 17 ods. 6 zákona NR SR č. 431/2002 Z. z. o účtovníctve (ďalej len „zákon o účtovníctve“) za účtovné obdobie od 1. januára 2006 do 31. decembra 2006.

Dátum schválenia účtovnej závierky za predchádzajúce účtovné obdobie

Valné zhromaždenie schválilo dňa 12. apríla 2006 účtovnú závierku spoločnosti za predchádzajúce účtovné obdobie.

## ORGÁNY A AKCIONÁR SPOLOČNOSTI

### Orgány Spoločnosti spoločnosti

Predstavenstvo do 8. 11. 2006: Ing. Stanislav Žiačik – predseda predstavenstva a generálny riaditeľ, Ing. Ivan Jaroš – podpredseda predstavenstva, Ing. Milan Homola – člen, Ing. Juraj Laurinc – člen, Štefan Dobák – člen

Predstavenstvo od 8. 11. 2006: Ing. Peter Kapusta – predseda predstavenstva a generálny riaditeľ, Ing. Stanislav Fuňa – podpredseda predstavenstva, Ing. Ivan Litvaj – člen, JUDr. Milan Knop – člen, Ing. Ján Barczy – člen

Dozorná rada do 8. 11. 2006: Ing. Peter Malík – predseda, Ján Murgaš – člen, Peter Papanek – člen, Ing. Miloš Prelec – člen, Ing. Miloslav Marek – člen

Dozorná rada od 8. 11. 2006: JUDr. Roman Ožvold – predseda, Mgr. Miloš Prelec – člen, Ing. Miloslav Marek – člen, Ing. Vladimír Štric – člen, Ing. Tomáš Richter – člen

### Akcionár spoločnosti

Slovenská republika zastúpená Ministerstvom financií SR, Štefanovičova 5, Bratislava.

Podiel na základnom imaní: 100 %

Základné imanie spoločnosti: 11 000 000 Sk

## KONSOLIDOVANÝ CELOK

Spoločnosť sa zahŕňa do konsolidovanej účtovnej závierky spoločnosti TIPOS, národná lotériová spoločnosť, a. s., ktorá je súčasťou konsolidovanej účtovnej závierky skupiny TIPOS. Konsolidovanú účtovnú závierku skupiny zostavuje spoločnosť TIPOS, národná lotériová spoločnosť, a. s.

Konsolidovaná účtovná závierka je uložená v obchodnom registri Okresného súdu Bratislava I.

## ÚČTOVNÉ METÓDY A VŠEOBECNÉ ÚČTOVNÉ ZÁSADY

### a) Východiská pri zostavení účtovnej závierky

Účtovná závierka spoločnosti bola zostavená za predpokladu nepretržitého trvania jej činnosti v súlade so zákonom o účtovníctve platným v Slovenskej republike a nadväzujúcimi postupmi účtovania.

Účtovné metódy a všeobecné účtovné zásady aplikovala spoločnosť konzistentne s predchádzajúcim účtovným obdobím.

### b) Dlhodobý nehmotný a dlhodobý hmotný majetok

Dlhodobý majetok nakupovaný sa oceňuje obstarávacou cenou, ktorá zahŕňa cenu obstarania a náklady súvisiace s obstaraním (clo, prepravu, montáž, poistné a pod.).

Hodnota obstarávaného dlhodobého hmotného majetku, ktorý sa používa, sa znižuje o oprávky vo výške zodpovedajúcej opotrebovaniu.

Dlhodobý nehmotný majetok sa odpisuje podľa odpisového plánu, ktorý bol zostavený na základe predpokladaného času jeho používania. Odpisovať sa začína prvým dňom mesiaca nasledujúceho po uvedení majetku do používania. Dlhodobý nehmotný majetok, ktorého obstarávací cena je 50 000 Sk a nižšia, nebol zaradený do dlhodobého nehmotného majetku a účtuje sa na účte 518 – Ostatné služby.

K nezaradenému softvéru bola vytvorená opravná položka vo výške 8 577 tis. Sk vzhľadom na jeho predpokladané vyradenie z účtu obstarávaného nehmotného majetku v ďalších rokoch.

Predpokladaný čas používania, metóda odpisovania a odpisová sadzba sú uvedené v nasledujúcej tabuľke:

	Predpokladaný čas používania v rokoch	Metóda odpisovania	Ročná odpisová sadzba v %
Softvér	2 – 4	lineárne	50 – 25
Oceniteľné práva (licencie)	4 – 5	lineárne	25 – 20

Dlhodobý hmotný majetok sa odpisuje podľa odpisového plánu, ktorý bol zostavený na základe predpokladaného času jeho používania a predpokladaného priebehu jeho opotrebovania. Odpisovať sa začína prvým dňom mesiaca nasledujúceho po uvedení majetku do používania. Dlhodobý hmotný majetok, ktorého obstarávacía cena je 30 000 Sk a nižšia, sa zaraďuje do zásob a jeho odovzdanie do používania bolo účtované priamo do spotreby. Naďalej je evidovaný v operatívnej evidencii používateľského programu „majetok“ (§ 13 ods. 7 opatrenia MF SR č. 23054/2002-92 – Postupy účtovania).

Predpokladaný čas používania, metóda odpisovania a odpisová sadzba sú uvedené v nasledujúcej tabuľke:

	Predpokladaný čas používania v rokoch	Metóda odpisovania	Ročná odpisová sadzba v %
Stavby	40	lineárne	2,5
Samostatný hnutelný majetok			
Stroje, prístroje a zariadenia	4	lineárne	25
Dopravné prostriedky	4	lineárne	25
Inventár	6	lineárne	16,7

Na základe odborného odhadu trhovej ceny na nehnuteľnosť (budovu) na Brečtanovej ul. č. 1, ktorý vypracovala I. národná aukčná spoločnosť, s. r. o., a na základe Znaleckého posudku č. 24/2004, vypracovaného znalcom z odboru stavebníctva, spoločnosť účtovala o opravnej položke vo výške 10 000 000,- Sk ešte v r. 2003. V r. 2005 naďalej zostáva v evidencii táto opravná položka, lebo nie sú známe dôvody na jej zníženie, resp. zrušenie.

### c) Cenné papiere a podiely

Cenné papiere a podiely sa oceňujú pri nadobudnutí obstarávacími cenami, t. j. vrátane nákladov súvisiacich s obstaraním.

V bežnom roku spoločnosť netvorila opravnú položku k dlhodobému finančnému majetku. V r. 2006 evidujeme opravné položky k finančnému majetku, ktorý predstavuje podiel TIPOS-u v spoločnosti CASINO SLIAC SLOVAKIA v likvidácii vo výške 8 874 tis. Sk. Táto opravná položka bola vytvorená ešte v r. 1999 a v r. 2002. K finančnému majetku – Kasino Inovec evidujeme opravnú položku zaúčtovanú v r. 2002 vo výške 1 500 tis. Sk. Podiel spoločnosti je 10 %.

### d) Zásoby

Zásoby nakupované sa oceňujú obstarávacou cenou, ktorá zahŕňa cenu obstarania a náklady súvisiace s obstaraním (clo, prepravu, poistné, provízie a pod.) znížené o zľavy z ceny. Spoločnosť účtuje o zásobách spôsobom A tak, ako to definujú postupy účtovania. Špecifickým druhom „zásob“ sú stieracie žreby. Skladová cena (v colnom aj príručnom sklade) je stanovená na základe fakturovanej ceny a dodávaného množstva. Prvotná evidencia (skladová) je vedená v systéme ITVS od dodávateľa GTECH a spracúva ju odbor okamžitých lotérií. Fakturované náklady na výrobu žrebov sú úmerne rozložené v závislosti od predaja žrebov. Nepredané žreby sa evidujú na sklade ako žreby pripravené na skartáciu, ktorá sa vykonáva za účasti štátneho dozoru, o čom sa vyhotovuje skartačný záznam. Na nepredané žreby sa vytvára opravná položka v závislosti od predaja jednotlivých emisií žrebov.

## e) Pohľadávky

Pohľadávky sa pri ich vzniku oceňujú ich menovitou hodnotou. Opravná položka sa vytvára k pochybným a nedobytným pohľadávkam, kde existuje riziko nevyháateľnosti pohľadávok.

Ak je zostatková lehota splatnosti pohľadávky dlhšia než jeden rok, vytvára sa opravná položka, ktorá predstavuje rozdiel medzi menovitou a súčasnou hodnotou pohľadávky.

## f) Finančné účty

Finančné účty tvorí peňažná hotovosť, zostatky na bankových účtoch a krátkodobý finančný majetok, pričom riziko zmeny hodnoty tohto majetku nie je žiadne.

## g) Rezervy

Rezervy sú záväzky s neurčitým časovým vymedzením alebo výškou a oceňujú sa v očakávanej výške záväzku. Spoločnosť eviduje zákonné rezervy, ako aj ostatné rezervy, v zmysle platných účtovných a daňových predpisov.

## h) Splatná daň z príjmu

Daň z príjmov sa účtuje do nákladov spoločnosti v období vzniku daňovej povinnosti a v priloženom výkaze ziskov a strát spoločnosti je vypočítaná zo základu, vyplývajúceho z hospodárskeho výsledku pred zdanením, ktorý bol upravený o pripočítateľné a odpočítateľné položky z titulu trvalých a dočasných úprav daňového základu. Daňový záväzok je uvedený po znížení o preddavky na daň z príjmov, ktoré spoločnosť uhradila v priebehu roka. Uhradené preddavky na daň z príjmu v priebehu roka sú nižšie ako daňová povinnosť za tento rok, spoločnosť vykazuje výsledný daňový záväzok.

## i) Odložená daň z príjmu

Odložená daň z príjmu vyplýva z:

- a) rozdielov medzi účtovnou hodnotou majetku a účtovnou hodnotou záväzkov, vykázanou v súvahe, a ich daňovou základňou,
- b) možnosti previesť nevyužitú daňovú odpočty a iné daňové nároky do budúcich období.

Odložená daňová pohľadávka, o ktorej bolo účtované v predchádzajúcich rokoch, sa v bežnom roku znížila o odložený daňový záväzok, ktorý vyplýval najmä z možnosti uplatniť si tvorbu opravnej položky k pohľadávkam z minulých období do daňových výdavkov, a to v zmysle zákona o dani z príjmov.

Pri výpočte odloženej dane sa použila sadzba dane z príjmov, o ktorej sa predpokladá, že bude platiť v čase vyrovnania odloženej dane, t. j. 19 %.

## j) Cudzia mena

Majetok a záväzky vyjadrené v cudzej mene sa prepočítavajú na slovenskú menu kurzom vyhláseným Národnou bankou Slovenska, platným ku dňu uskutočnenia účtovného prípadu a v účtovnej závierke platným ku dňu, ku ktorému sa účtovná závierka zostavuje. Vzniknuté kurzové rozdiely sa účtujú s vplyvom na výsledok hospodárenia, t. j. do nákladov, resp. výnosov.

## k) Výnosy

Tržby za vlastné výkony a služby v súvislosti s hazardnými hrami neobsahujú daň z pridanej hodnoty. Tržby sú účtované mesačne k poslednému dňu mesiaca.

Tržby z číselných lotérií a stávkovej hry TIPOS - BINGO (herná istina) a náklady na výhry (výherná istina) sa účtujú na základe protokolov zo žrebovania. Podrobné pravidlá na výpočet hernej istiny a výhernej istiny sú obsiahnuté v herných plánoch schválených MF SR. Herné plány jednotlivých lotérií sú zostavené v zmysle zákona č. 171/2005 Z. z. o hazardných hrách a o zmene a doplnení niektorých zákonov.

Tržby z okamžitých lotérií a náklady na výhry z okamžitých lotérií sa účtujú pravidelne mesačne na základe automatizovaného výstupu z online spracovania prijatých vkladov a vyplatených výhier. Podkladom pre mesačné účtovanie sú týždenné fakturácie vkladov a výhier pre mandatarov v zmysle mandátnej zmluvy.

Osobitnou kategóriou je účtovanie tržieb a nákladov na výhry všetkých internetových aplikácií hazardných hier, ako sú internetové stávky e-Kurz a internetové hry Tipclub, e-Casino, ktorú tvoria jednotlivé internetové hry.

## AKTÍVA

### Dlhodobý nehmotný majetok a dlhodobý hmotný majetok

Prehľad pohybu dlhodobého nehmotného a dlhodobého hmotného majetku od 1. januára 2006 do 31. decembra 2006 je uvedený v prílohe č. 1.

Dlhodobý majetok je poistený pre prípad škôd spôsobených krádežou, živelnou pohromou; poistenie motorových vozidiel, poistenie zodpovednosti za škodu až do výšky 70 000 tis. Sk (2005: 110 000 tis. Sk).

Drobný dlhodobý nehmotný majetok zaúčtovaný priamo do nákladov predstavoval k 31. decembru 2006 sumu 133 tis. Sk (k 31. decembru 2005: 690 tis. Sk).

Drobný dlhodobý hmotný majetok zaúčtovaný priamo do nákladov predstavoval k 31. decembru 2006 sumu 2 072 tis. Sk (k 31. decembru 2005: 4 726 tis. Sk).

### Dlhodobý finančný majetok

Výška vlastného imania k 31. decembru 2006 a výsledok hospodárenia jednotlivých spoločností za účtovné obdobie 2006 spolu s porovnaním týchto údajov s predchádzajúcim účtovným obdobím sú uvedené v nasledujúcej tabuľke (v tis. Sk):

Názov	Podiel na základnom imaní %	Podiel na hlasovacích právach	Výsledok hospodárenia		Vlastné imanie		Účtovná hodnota vykázaná v súvahe	
			2006	2005	2006	2005	2006	2005
CASINOS SLOVAKIA, Bratislava	51,32		35 149	24 374	112 254	102 825	35 412	35 412
CASINO SLIAČ, v likvidácii	51,00			-4 694		4 812	0	0
Kasíno Inovec, spol. s r. o., Bratislava	10,00						0	0
TIPKURZ, a. s., Bratislava	100,00		-6 271	-1 756	-3 217	3 054	23 218	23 218

V priebehu roka nedošlo k zmenám dlhodobého finančného majetku. Stav na konci roka je rovnaký ako v r. 2005. Spoločnosť netvorila opravné položky k tomuto majetku. V r. 2006 evidujeme opravnú položku k finančnému majetku, ktorý predstavuje podiel TIPOS-u v spoločnosti CASINO SLIAČ SLOVAKIA v likvidácii vo výške 8 874 tis. Sk. Táto opravná položka bola vytvorená ešte v r. 1999 a v r. 2002. K finančnému majetku – Kasino Inovec evidujeme opravnú položku zaúčtovanú v r. 2002 vo výške 1 500 tis. Podiel TIPOS-u v tejto spoločnosti je 10 %.

Spoločnosť CASINO SLIAČ SLOVAKIA, a. s., v likvidácii vstúpila do likvidácie na základe rozhodnutia mimoriadneho valného zhromaždenia, ktoré sa konalo 21. 2. 2000. Táto právna forma naďalej trvá. Posledná účtovná závierka tejto spoločnosti je zostavená ako mimoriadna účtovná závierka k 17. máju 2000. Ďalšie účtovné závierky spoločnosť nezostavila. V záverečnom stanovisku audítorov je vyslovený názor, že mimoriadna účtovná závierka nevyjadruje verne jej majetkovú podstatu, finančnú situáciu a hospodársky výsledok.

## Zásoby

Špecifickým druhom zásob sú okamžité lotérie. Žreby sú evidované v zmysle internej smernice „o systéme a zodpovednosti za transakčné úkony súvisiace s pohybom žrebov“. O spôsobe ich oceňovania je konštatované v časti oceňovania jednotlivých zložiek majetku a záväzkov. Opravné položky k zásobám spoločnosť vykazuje z dôvodu očakávaných nepredaných žrebov, ktoré budú predmetom skartácie pod kontrolou štátneho dozoru a v zmysle zákona o hazardných hrách.

## Pohľadávky

Vývoj opravnej položky v priebehu účtovného obdobia je zobrazený v nasledujúcej tabuľke (v tis. Sk):

Názov	Stav k 31. 12. 2005	Tvorba	Zníženie/ zrušenie	Stav k 31. 12. 2006
Pohľadávky z obchodného styku	10 793	3 110	298	13 605
Spolu	10 793	3 110	298	13 605

Tvorba opravnej položky vyplynula najmä z evidovaných pohľadávok po lehote splatnosti voči mandatárom, a to vo výške 2 664 tis. Sk. Čerpanie, resp. zrušenie, vyplynulo najmä z odpísania pohľadávky, resp. ich úhrady, v r. 2006.

Na konci roka 2006 spoločnosť evidovala opravné položky vo výške 11 578 tis. Sk voči mandatárom a 2 027 tis. Sk k dlhodobým sporným pohľadávkam z obchodného styku.

Uvedené opravné položky spoločnosť zohľadňuje tiež v zmysle daňových zákonov, ako aj v súvislosti s účtovaním odloženej dane.

Veková štruktúra pohľadávok je uvedená v nasledujúcej tabuľke (v tis. Sk):

	31. 12. 2006	31. 12. 2005
Pohľadávky do lehoty splatnosti	104 057	73 479
Pohľadávky po lehote splatnosti	16 903	14 022
Spolu	120 960	87 501

## Odložená daňová pohľadávka

Výpočet odloženej daňovej pohľadávky je uvedený v nasledujúcej tabuľke (v tis. Sk):

Text	31. 12. 2006	31. 12. 2005
Dočasné rozdiely medzi účtovnou hodnotou majetku a záväzkov a ich daňovou základňou		
hodnotou záväzkov a ich daňovou základňou, z toho:		
- dlhodobý majetok	2 623	3 612
- pohľadávky	13 159	10 714
- zásoby	4 054	
- rezervy	11 998	19 700
<b>Spolu</b>	<b>31 834</b>	<b>34 026</b>
Sadzba dane	19%	19%
<b>Odložený daňový záväzok (pohľadávka)</b>	<b>6 048</b>	<b>6 465</b>

Zmena odloženého daňového záväzku (pohľadávky) je uvedená v nasledujúcej tabuľke (v tis. Sk):

Stav k 31. decembru 2006	6 048
Stav k 31. decembru 2005	6 465
Zmena	-417
z toho:	
- zaúčtované ako náklad	417

## Finančné účty

Ako finančné účty sú vykázané peniaze v pokladnici, účty v bankách a krátkodobý finančný majetok. Účtami v bankách môže spoločnosť voľne disponovať.

## Časové rozlíšenie

Jednotlivé položky časového rozlíšenia sú uvedené v nasledujúcej tabuľke (v tis. Sk):

Názov	31. 12. 2006	31. 12. 2005
Náklady budúcich období:		
Poistné	594	758
Ostatné	27 765	33 169
<b>Spolu</b>	<b>28 359</b>	<b>33 927</b>
Príjmy budúcich období	331	0



## Vlastné imanie

Prehľad pohybu vlastného imania v priebehu účtovného obdobia je uvedený v nasledujúcej tabuľke (v tis. Sk):

Názov	Stav k 31. 12. 2005	Rozdelenie HV roku 2005	HV 2006	Stav k 31. 12. 2006
Základné imanie	11 000			11 000
Zákonný rezervný fond z kapitálových vkladov	500			500
Zákonný rezervný fond	42 285			42 285
Štatutárne fondy a ostatné fondy	30 000	40 000		70 000
Nerozdelený zisk minulých rokov	12 610	40 137		52 747
Výsledok hospodárenia za bežné účtovné obdobie	148 307	-148 307	223 555	223 555
<b>Spolu</b>	<b>244 702</b>	<b>-68 170</b>	<b>223 555</b>	<b>400 087</b>

Základné imanie spoločnosti tvorí 11 akcií v nominálnej hodnote 1 000 000,- Sk. Všetky akcie sú spojené s rovnakými právami pre akcionára.

Stav vlastného imania zistený z účtovníctva k 31. 12. 2006 bol ovplyvnený prírastkom na fondoch zo zisku a na nerozdelenom zisku minulých rokov, úbytkom v dôsledku iného rozdelenia zisku (dividendy, tantiémy a podiely na výsledku hospodárenia) v zmysle rozhodnutia valného zhromaždenia a výsledkom hospodárenia za bežné účtovné obdobie.

Podiel zisku na základnom imaní: rok 2006: 20,32; rok 2005: 13,48.

Účtovný zisk za rok 2005 vo výške 148 307 tis. Sk bol rozdelený nasledovne (v tis. Sk):

Zisk za rok 2005	tis. Sk
Výplata dividend	60 000
Prídel do sociálneho fondu	1 000
Prídel do štatutárnych a ostatných fondov	40 000
Iné rozdelenie	7 170
Prevod na nerozdelený zisk	40 137
<b>Spolu</b>	<b>148 307</b>

Štatutárny orgán zatiaľ nenavrhol rozdelenie zisku za rok.

## Rezervy

Prehľad rezerv je uvedený v nasledujúcej tabuľke (v tis. Sk):

Názov	Stav k 31. 12. 2005	Tvorba	Použitie/zrušenie	Stav k 31. 12. 2006
Krátkodobé rezervy				
Mzdy za nevyčerpanú dovolenku vrátane sociálneho zabezpečenia, prémie	4 292	4 465	4 292	4 465
Rezervy na spätné príjmy žrebov	19 700	11 998	19 700	11 998
Súdny spor	160 326			160 326
Ostatné	2 585	2 322	2 585	2 322
Rezervy spolu	186 903	18 785	26 577	179 111

## Záväzky

Štruktúra záväzkov podľa zostatkovej lehoty splatnosti je uvedená v nasledujúcej tabuľke (v tis. Sk):

	31. 12. 2006	31. 12. 2005
Záväzky do lehoty splatnosti	125 437	113 877
Záväzky po lehote splatnosti	0	0
Krátkodobé záväzky spolu	125 437	113 877
Dlhodobé záväzky spolu	470	664

## Sociálny fond

Tvorba a čerpanie sociálneho fondu v priebehu účtovného obdobia sú uvedené v nasledujúcej tabuľke (v tis. Sk):

Názov	2006	2005
Stav k 1. januáru	664	751
Tvorba na ťarchu nákladov	192	180
Tvorba zo zisku	1 000	1 000
Čerpanie	1 386	1 267
Stav k 31. decembru	470	664

## Časové rozlíšenie

Štruktúra časového rozlíšenia je uvedená v nasledujúcej tabuľke (v tis. Sk):

Výdavky budúcich období	31. 12. 2006	31. 12. 2005
Nevyplatené výhry z nároku predchádzajúceho roku	77 408	72 186
Odvody okamžitých lotérií	50 535	15 750
Rôzne	24 638	35 506
Spolu	152 581	123 442
Výnosy budúcich období	10 041	16 178

## VÝNOSY

### Tržby za vlastné výkony a tovar

Tržby z prevádzkovania lotérií a iných činností (v tis. Sk)

Tržby z hazardných hier	31. 12. 2006	31. 12. 2005
LOTO	1 417 538	1 558 987
JOKER	102 244	91 935
LOTO 5 z 35	54 983	49 044
KENO 10	674 955	654 763
KLUB KENO	732 122	661 133
EUROMILIÓNY	156 223	100 488
TIPOS - BINGO	89 195	125 626
Internetová herňa	1 030 224	3 071
Internetové stávky	326 502	220 201
Okamžité lotérie	442 810	341 857
Tržby z hazardných hier	5 026 796	3 807 105
Iné tržby	58 276	26 896
Tržby spolu	5 085 072	3 834 001

### Ostatné výnosy z hospodárskej činnosti

Prehľad ostatných významných výnosov z hospodárskej činnosti je uvedený v nasledujúcej tabuľke (v tis. Sk):

Názov	31. 12. 2006	31. 12. 2005
Tržby z predaja majetku a materiálu	1 699	972
Výnosy z mandátnej zmluvy s TIPKURZ, a. s.	6 968	0
Ostatné výnosy	2 681	2 812
Spolu	11 348	3 784

### Finančné výnosy

Prehľad finančných výnosov je uvedený v nasledujúcej tabuľke (v tis. Sk):

Názov	2006	2005
Úroky	14 849	5 897
Dividendy	12 069	15 740
Kurzové zisky	3 251	858
Úrok z pôžičky	482	101
Spolu	30 651	22 596

## NÁKLADY

Materiálové náklady a náklady na poskytnuté služby

Prehľad materiálových nákladov a nákladov na poskytnuté služby je uvedený v nasledujúcej tabuľke (v tis. Sk):

Názov	2006	2005
Materiálové náklady	28 097	40 899
Služby:		
- náklady na spracovanie online	332 780	330 398
- odmeny zberníam	346 582	325 753
- výroba a vysielanie relácií a informácií	104 460	98 991
- reklama	78 314	53 632
- nájomné	11 241	9 933
- poradenské služby	11 074	7 435
- ostatné	26 913	29 293
Spolu služby	911 364	855 435

Ostatné náklady z hospodárskej činnosti

Prehľad ostatných významných nákladov, vynaložených v zmysle zákona o hazardných hrách, a iné náklady z hospodárskej činnosti sú uvedené v nasledujúcej tabuľke (v tis. Sk):

Názov	2006	2005
Náklady na výhry	3 218 536	2 060 805
Odvody z hazardných hier	589 780	592 213
Dary	8 185	9 966
Ostatné	3 343	21 517
Spolu	3 819 844	2 684 501

Finančné náklady

Prehľad finančných nákladov je uvedený v nasledujúcej tabuľke (v tis. Sk):

Názov	2006	2005
Poistné	2 142	1 817
Bankové poplatky	1 557	823
Kurzové straty	2 402	3 993
Spolu	6 101	6 633

## DANE Z PRÍJMOV

Prechod od teoretickej dane k vykázanej dani z príjmov je uvedený v nasledujúcej tabuľke (v tis. Sk):

Odsúhlasenie dane	Základ	Daň	Sadzba
Zisk pred daňou	279 505		
Daň pri 19 %		53 106	19,0 %
Trvalé rozdiely	14 727	2 798	1 %
Vplyv nevykázanej dane predchádzajúceho obdobia	0	0	
Vplyv dane z príj. m. r.		61	0,0 %
Vplyv odlož. dane m. r.		-15	
Celková daň vo VZaS		55 950	20,0 %
Splatná daň		55 533	19,9 %
Odložená daň		417	0,1 %
Celková daň vo VZaS		55 950	20,0 %

## ÚDAJE NA PODSÚVAHOVÝCH ÚČTOCH

Na základe „Rozsudku v mene Slovenskej republiky“ z 28. 12. 2001 bola zúčtovaná pohľadávka voči žalovanej spoločnosti ALDYSOFT, s. r. o., v podsúvahovej evidencii, keďže existencia predmetnej žalovanej spoločnosti je neistá. Výška pohľadávky: 16 009 567, 00 Sk.

## INÉ AKTÍVA A PASÍVA

Spoločnosť je odporcom v súdnom spore. V minulých obdobiach krajský súd rozhodol v neprospech spoločnosti, toto rozhodnutie Najvyšší súd SR zrušil a vrátil súdu I. stupňa na ďalšie konanie. V marci 2007 Krajský súd v Bratislave v novom konaní rozhodol v prospech navrhovateľa. Do dňa zostavenia účtovnej závierky nebol spoločnosti doručený písomný rozsudok. Po jeho doručení sa vedenie Spoločnosti bezodkladne odvolá na Najvyššom súde SR. Vedenie spoločnosti na základe stanoviska svojho právneho poradcu považuje žalobu navrhovateľa za neopodstatnenú a je presvedčené, že zníženie ekonomických úžitkov v súvislosti so súdnym sporom nepresiahne sumu vytvorenej rezervy (bod F.2 Poznámok).

## PRÍJMY A VÝHODY ČLENOV ŠTATUTÁRNYCH, DOZORNÝCH A INÝCH ORGÁNOV SPOLOČNOSTI

Hrubý príjem a tantiémy členov predstavenstva spoločnosti za ich činnosť pre spoločnosť v sledovanom účtovnom období boli 4 644 tis. Sk a hrubý príjem a tantiémy členov dozornej rady boli 2 236 tis. Sk.



# Ekonomické vztáhy

## EKONOMICKÉ VZŤAHY SPOLOČNOSTI A SPRIAZNENÝCH OSÔB

Počas účtovného obdobia spoločnosť uskutočnila transakcie so spoločnosťou TIPKURZ, a. s.

Transakcie sú uvedené v nasledujúcej tabuľke (v tis. Sk):

	2006	2005
<b>Predaj</b>		
Predaj výrobkov, služieb a tovaru	4 304	515
Ostatné výnosy z hospodárskej činnosti	6 968	40
Finančné výnosy	482	102
Ostatné		
<b>Nákup</b>		
Ostatné, z toho:	16 094	15 420
- tržby z reklamy	1 440	300
- prenájom reklamnej plochy	915	
- mandátna odmena za čísel . lotérie a žreby	12 894	14 572
- mandátna odmena za dobíjanie kariet	845	548

Vybrané aktíva a pasíva, vyplývajúce z transakcií so spriaznenými osobami, sú uvedené v nasledujúcej tabuľke (v tis. Sk):

	31. 12. 2006	31. 12. 2005
Pohľadávky z obchodného styku	13 084	5 689
Ostatné pohľadávky v rámci konsolidovaného celku		
Poskytnuté pôžičky	10 000	10 000
<b>Aktíva spolu</b>	<b>23 084</b>	<b>15 689</b>
Závazky z obchodného styku		
Ostatné záväzky v rámci konsolidovaného celku	229	499
Prijaté pôžičky		
<b>Pasíva spolu</b>	<b>229</b>	<b>499</b>

Transakcie medzi spriaznenými stranami sa uskutočnili za bežných obchodných podmienok.

## SKUTOČNOSTI, KTORÉ NASTALI PO DNI, KU KTORÉMU SA ZOSTAVUJE ÚČTOVNÁ ZÁVIERKA, DO DŇA JEJ ZOSTAVENIA

Nie sú známe.

## PREHĽAD PEŇAŽNÝCH TOKOV K 31. DECEMBRU 2006

Spoločnosť zostavila prehľad peňažných tokov pomocou priamej metódy.

Prehľad peňažných tokov priamou metódou - 2006

Názov	Označ.	Súčasnú obd.	Minulé obd.
Peňažné toky z prevádzkovej činnosti	A		
Príjmy z predaja služieb (+)	A.4.	3 093 025,00	2 428 878,00
Výdavky na obstaranie materiálu, energie a ostatných neskladovateľných dodávok (-)	A.5.	-28 952,00	-35 694,00
Výdavky na služby (-)	A.6.	-498 836,00	-500 789,00
Výdavky na osobné náklady (-)	A.7.	-55 798,00	-44 176,00
Výdavky na dane a poplatky, s výnimkou výdavkov na daň z príjmov účtovnej jednotky (-)	A.8.	-644 741,00	-707 212,00
Ostatné príjmy z prevádzkových činností, s výnimkou tých, ktoré sa uvádzajú osobitne v iných častiach prehľadu peňažných tokov (+)	A.15.	19 968,00	37 785,00
Ostatné výdavky na prevádzkové činnosti, s výnimkou tých, ktoré sa uvádzajú osobitne v iných častiach prehľadu peňažných tokov (-)	A.16.	-1 631 853,00	-1 007 046,00
Peňažné toky z prevádzkovej činnosti, s výnimkou príjmov a výdavkov, ktoré sa uvádzajú osobitne v iných častiach prehľadu peňažných tokov (+/-), (súčet A.1. až A.16.)	A*	252 813,00	171 746,00
Príjate úroky, s výnimkou tých, ktoré sa začleňujú do investičných činností (+)	A.17.	14 517,00	6 930,00
Výdavky na zaplatené úroky, s výnimkou tých, ktoré sa začleňujú do finančných činností (-)	A.18.	-2,00	0,00
Príjmy z dividend a iných iných podielov na zisku, s výnimkou tých, ktoré sa začleňujú do investičných činností (+)	A.19.	12 069,00	15 740,00
Výdavky na vyplatené dividendy a iné podiely na zisku, s výnimkou tých, ktoré sa začleňujú do finančných činností (-)	A.20.	-60 000,00	0,00
Peňažné toky z prevádzkovej činnosti (+/-), (súčet A.1. až A.20.)	A**	219 397,00	194 416,00
Výdavky na daň z príjmov účtovnej jednotky, s výnimkou tých, ktoré sa začleňujú do investičných činností alebo do finančných činností (-/+)	A.21.	-51 493,00	-8 236,00
Príjmy mimoriadneho charakteru vzťahujúce sa na prevádzkovú činnosť (+)	A.22.	104,00	0,00
Výdavky mimoriadneho charakteru vzťahujúce sa na prevádzkovú činnosť (-)	A.23.	-46,00	-24,00
Čisté peňažné toky z prevádzkovej činnosti (súčet A.1. až A.23.)	A	167 962,00	186 156,00
Peňažné toky z investičnej činnosti	B		
Výdavky na obstaranie dlhodobého nehmotného majetku (-)	B.1.	-18 872,00	-9 602,00
Výdavky na obstaranie dlhodobého hmotného majetku (-)	B.2.	-18 416,00	-14 197,00
Výdavky na obstaranie dlhodobých cenných papierov a podielov v iných účtovných jednotkách, s výnimkou cenných papierov, ktoré sa považujú za peňažné ekvivalenty a cenných papierov určených na predaj alebo na obchodovanie (-)	B.3.	0,00	-23 218,00
Príjmy z predaja dlhodobého hmotného majetku (+)	B.5.	1 692,00	987,00
Výdavky na dlhodobé pôžičky poskytnuté účtovnou jednotkou inej účtovnej jednotke, ktorá je súčasťou konsolidovaného celku (-)	B.7.	0,00	-10 000,00
Čisté peňažné toky z investičnej činnosti (súčet B.1. až B.20.)	B	-35 596,00	-56 030,00
Peňažné toky z finančnej činnosti	C.		
Čisté peňažné toky z finančnej činnosti (súčet C.1. až C.9.)	C.	0,00	0,00
Čisté zvýšenie alebo čisté zníženie peňažných prostriedkov(+/-) (súčet A + B + C)	D.	132 366,00	130 126,00
Stav peňažných prostriedkov a peňažných ekvivalentov na začiatku účtovného obdobia (k 1.1.)	E.	371 549,00	244 526,00
Stav peňažných prostriedkov a peňažných ekvivalentov na konci účtovného obdobia pred zohľadnením kurzových rozdielov vyčíslených ku dňu, ku ktorému sa zostavuje účtovná závierka (+/-)	F.	503 916,00	374 652,00
Kurzové rozdiely vyčíslené k peňažným prostriedkom a peňažným ekvivalentom ku dňu, ku ktorému sa zostavuje účtovná závierka (+/-)	G.	1 524,00	-3 103,00
kurz.straty	G.1	-1 658,00	-3 960,00
kurz.zisky	G.2	3 182,00	857,00
Zostatok peňažných prostriedkov a peňažných ekvivalentov na konci účtovného obdobia, upravený o kurzové rozdiely vyčíslené ku dňu, ku ktorému sa zostavuje účtovná závierka (+/-)	H.	505 440,00	371 549,00



## Príloha č. 1

## III.1 Prehľad o pohybe dlhodobého majetku

Druh		Obstarávací cena	Oprávk a opravné položky	Zostatková cena
Dlhodobý nehmotný majetok	k 1.1.2006	38 903 946,52	16 969 262,51	21 934 684,01
	+ prírastky	41 535 759,19	16 303 410,90	25 232 348,29
	- úbytky	8 848 875,00	0,00	8 848 875,00
	+/- presun	0,00	0,00	0,00
	k 31.12.2006	71 590 830,71	33 272 673,41	38 318 157,30
Softvér	k 1.1.2006	29 197 210,89	16 677 814,51	12 519 396,38
	+ prírastky	8 819 008,80	7 229 102,90	1 589 905,90
	- úbytky	0,00	0,00	0,00
	+/- presun			
	k 31.12.2006	38 016 219,69	23 906 917,41	14 109 302,28
Oceniteľné práva	k 1.1.2006	2 127 030,63	291 448,00	1 835 582,63
	+ prírastky	0,00	496 788,00	-496 788,00
	- úbytky	0,00	0,00	0,00
	+/- presun			0,00
	k 31.12.2006	2 127 030,63	788 236,00	1 338 794,63
Obstarávaný dlhodobý nehm. majetok	k 1.1.2006	7 579 705,00		7 579 705,00
	+ prírastky	32 716 750,39	8 577 520,00	24 139 230,39
	- úbytky	8 848 875,00		8 848 875,00
	+/- presun			
	k 31.12.2006	31 447 580,39	8 577 520,00	22 870 060,39
Poskytnuté preddavky na NIM	k 1.1.2006	0,00	0,00	0,00
	+ prírastky			
	- úbytky			
	+/- presun			
	k 31.12.2006	0,00	0,00	0,00
Dlhodobý hmotný majetok	k 1.1.2006	196 088 791,26	108 399 154,18	97 246 202,08
	+ prírastky	32 792 917,83	16 095 515,50	16 697 402,33
	- úbytky	27 528 387,61	11 786 612,13	15 741 775,48
	+/- presun			
	k 31.12.2006	210 909 886,48	112 708 057,55	98 201 828,93
Pozemky	k 1.1.2006	9 556 565,00		9 556 565,00
	+ prírastky			0,00
	- úbytky			0,00
	+/- presun			
	k 31.12.2006	9 556 565,00		9 556 565,00
Stavby	k 1.1.2006	80 451 347,32	25 722 686,00	54 728 661,32
	+ prírastky	0,00	3 389 856,00	-3 389 856,00
	- úbytky	0,00	0,00	0,00
	+/- presun			
	k 31.12.2006	80 451 347,32	29 112 542,00	51 338 805,32

Samost.hnutel'.veci a súbory hn.vecí	k 1.1.2006	104 402 747,07	81 657 165,69	22 745 581,38
	+ prírastky	13 715 501,89	11 940 697,20	1 774 804,69
	- úbytky	11 474 794,06	11 474 794,06	0,00
	+/- presun			
	k 31.12.2006	106 643 454,90	82 123 068,83	24 520 386,07
Ostatný dlhodobý hmotný majetok	k 1.1.2006	9 151 250,43	1 019 302,49	8 131 947,94
	+ prírastky	1 837 424,44	764 962,30	1 072 462,14
	- úbytky	311 818,07	311 818,07	0,00
	+/- presun			
	k 31.12.2006	10 676 856,80	1 472 446,72	9 204 410,08
Obstarávaný dlhodobý majetok	k 1.1.2006	2 083 446,44		2 083 446,44
	+ prírastky	17 139 991,49		17 139 991,49
	- úbytky	15 641 775,47		15 641 775,47
	+/- presun			
	k 31.12.2006	3 581 662,46		3 581 662,46
Poskytnuté preddavky na HM	k 1.1.2006	0,00		0,00
	+ prírastky	100 000,01		100 000,01
	- úbytky	100 000,01		100 000,01
	+/- presun			
	k 31.12.2006	0,00		0,00
Dlhodobý finančný majetok	k 1.1.2006	79 003 876,95	10 374 000,00	68 629 876,95
	+ prírastky	0,00	0,00	0,00
	- úbytky	0,00	0,00	0,00
	+/- presun			
	k 31.12.2006	79 003 876,95	10 374 000,00	68 629 876,95
Podielové cenné papiere a podiely v ovládanej osobe	k 1.1.2006	67 503 876,95	8 874 000,00	58 629 876,95
	+ prírastky	0,00	0,00	0,00
	- úbytky	0,00	0,00	0,00
	+/- presun			
	k 31.12.2006	67 503 876,95	8 874 000,00	58 629 876,95
Ostatné dlhodobé cené papiere a podiely	k 1.1.2006	1 500 000,00	1 500 000,00	0,00
	+ prírastky	0,00	0,00	0,00
	- úbytky	0,00	0,00	0,00
	+/- presun			
	k 31.12.2006	1 500 000,00	1 500 000,00	0,00
Pôžičky účtovnej jednotke v konsolidovanom celku	k 1.1.2006	10 000 000,00		10 000 000,00
	+ prírastky	0,00		0,00
	- úbytky	0,00		0,00
	+/- presun			0,00
	k 31.12.2006	10 000 000,00		10 000 000,00
Obstarávaný dlhodobý finančný majetok	k 1.1.2006	0,00	0,00	0,00
	+ prírastky	0,00	0,00	0,00
	- úbytky	0,00	0,00	0,00
	+/- presun			
	k 31.12.2006	0,00	0,00	0,00



PricewaterhouseCoopers  
Slovensko, s.r.o.  
Hviezdoslavovo nám. 20  
815 32 Bratislava  
Slovak Republic  
Telephone +421 (0) 2 59350 111  
Facsimile +421 (0) 2 59350 222

### SPRÁVA NEZÁVISLÉHO AUDÍTORA

Spoločníkom a konateľom spoločnosti TIPOS, národná lotériová spoločnosť, a. s.:

Uskutočnili sme audit priloženej účtovnej závierky spoločnosti TIPOS, národná lotériová spoločnosť, a. s. („Spoločnosť“) zostavenej k 31. decembru 2006, ktorá obsahuje súvahu, výkaz ziskov a strát za rok, ktorý sa k uvedenému dátumu skončil a poznámky.

Zodpovednosť štatutárneho orgánu spoločnosti

Štatutárny orgán spoločnosti je zodpovedný za zostavenie a objektívnu prezentáciu účtovnej závierky v súlade so slovenským zákonom o účtovníctve. Táto zodpovednosť zahŕňa návrh, implementáciu a zachovávanie internej kontroly relevantnej pre prípravu a objektívnu prezentáciu takej účtovnej závierky, ktorá neobsahuje významné nesprávnosti, či už v dôsledku podvodu alebo chyby, ďalej výber a uplatňovanie vhodných účtovných zásad a účtovných metód, ako aj uskutočnenie účtovných odhadov primeraných za daných okolností.

Zodpovednosť audítora

Našou zodpovednosťou je vyjadriť názor na túto účtovnú závierku, ktorý vychádza z výsledkov nášho auditu. Audit sme uskutočnili v súlade s Medzinárodnými auditorskými štandardmi. Podľa týchto štandardov máme dodržiavať etické požiadavky, naplánovať a vykonať audit tak, aby sme získali primerané uistenie, že účtovná závierka neobsahuje významné nesprávnosti.

Súčasťou auditu je uskutočnenie postupov na získanie auditorských dôkazov o sumách a údajoch vykázaných v účtovnej závierke. Zvolené postupy závisia od rozhodnutia audítora, vrátane posúdenia rizika významných nesprávností v účtovnej závierke, či už v dôsledku podvodu alebo chyby. Pri posudzovaní tohto rizika audítor berie do úvahy internú kontrolu relevantnú pre zostavenie a objektívnu prezentáciu účtovnej závierky, aby mohol navrhnúť auditorské postupy vhodné za daných okolností, nie však za účelom vyjadrenia názoru na účinnosť internej kontroly účtovnej jednotky. Audit ďalej obsahuje zhodnotenie vhodnosti použitých účtovných zásad a účtovných metód a primeranosti významných účtovných odhadov uskutočnených štatutárnym orgánom spoločnosti, ako aj zhodnotenie prezentácie účtovnej závierky ako celku.

Sme presvedčení, že auditorské dôkazy, ktoré sme získali, sú dostatočné a vhodné ako východisko pre náš názor.

The company's ID (IČO) No. 35739347.  
Tax Identification No. of PricewaterhouseCoopers Slovensko, s.r.o. (DIČ) 2020270021.  
VAT Reg. No. of PricewaterhouseCoopers Slovensko, s.r.o. (IČ DPH) SK2020270021.  
Spoločnosť je zapísaná v Obchodnom registri Okresného súdu Bratislava 1, pod vložkou č. 16611/B, oddiel: Sro.  
The company is registered in the Commercial Register of Bratislava 1 District Court, ref. No. 16611/B, Section: Sro.

Názor

Podľa nášho názoru účtovná závierka vyjadruje objektívne vo všetkých významných súvislostiach finančnú situáciu TIPOS, národná lotériová spoločnosť, a. s. k 31. decembru 2006 a výsledok jej hospodárenia za rok, ktorý sa skončil k uvedenému dátumu, v súlade so slovenským zákonom o účtovníctve.



PricewaterhouseCoopers Slovensko, s.r.o.  
Licencia SKAU č. 161





Ing. Ivan Kupkovič  
Licencia SKAU č. 689

16. marca 2007

(2)

# 7. Zámery a ciele na rok 2007

V súlade s koncepciou štátnej politiky v oblasti hazardných hier, schválenou vládou Slovenskej republiky, hlavným poslaním TIPOS-u, ako národnej lotériovej spoločnosti je presadzovať záujmy štátu v prevádzkovaní vybraných druhov hazardných hier, a to dôveryhodným prevádzkovaním produktov pre hráčov. Spresňuje sa tým dôvera obyvateľov v štátnu inštitúciu a garanciu štátu za hranie a optimálne využitie prostriedkov získaných z hrania.

Z pohľadu jediného akcionára, ktorým je štát, sa spoločnosť bude zameriavať predovšetkým na rast zákonných odvodov z prevádzkovania hier.

Rok 2007 by mal byť pre spoločnosť kľúčový z viacerých pohľadov. Plánujeme nárast výnosov, ale dôležitá je zmena uhla pohľadu na marketing. Zameriame sa najmä na podporu našich produktov. Podpora značiek produktov, a to najmä hry LOTO, je jedným z prvoradých cieľov v oblasti marketingovej komunikácie. Z oblastí lotériových produktov by sme chceli udržať rastovú tendenciu v hre KLUB KENO, kde plánujeme ročné výnosy vo výške 770 000 000 Sk.

V technológii internetového pripojenia bude realizovaný ďalší súbor prác na registračnom a platobnom portáli s najvyššími bezpečnostnými prvkami a prvkami ochrany osobných údajov hráčov a rozšírenie platobných a inkasných možností s internetovými produktmi komerčných bánk. Súčasne sa zintenzívnili úpravy a možnosti rozšírenia hracieho a riadiaceho modulu portálu, čím sa vlastne webová stránka spoločnosti TIPOS potenciálne stáva pre hráčov významným, komplexným a prakticky neobmedzeným miestom na aktívnu účasť širšieho okruhu obyvateľstva na lotériách a hrách všetkých typov a druhov.

V oblasti okamžitých žrebov plánujeme rast a radi by sme spolupracovali na nových doplnkových televíznych hrách, ktoré sú vo svete populárne.

TIPOS - BINGO prejde v roku 2007 ďalšou transformáciou najmä v oblasti zvýšenia ekonomickej efektívnosti. Výsledkom je plánované zrušenie štúdiovej hry TIPOS - BINGO.

Okrem uvedených oblastí nás čakajú aj prípravné práce, súvisiace so zavedením eura, a najmä súdny spor, ktorý je neblahým dedičstvom minulosti.

Silný ekonomický rast v regióne strednej Európy a doterajší vývoj nám umožňujú predpokladať, že priaznivé podmienky v zábavnom priemysle budú pretrvávať. Budeme však nepochybné čeliť zostrujúcej sa konkurencii ostatných účastníkov trhu s rôznymi ambíciami. Kľúčové bude preto pokračovať v zvyšovaní vnútornej efektívnosti a výkonnosti našej spoločnosti.



## 8.1. PRODUKTY SPOLOČNOSTI 2006

Číselné lotérie

Špeciálne bingo TIPOS - BINGO

Okamžité lotérie

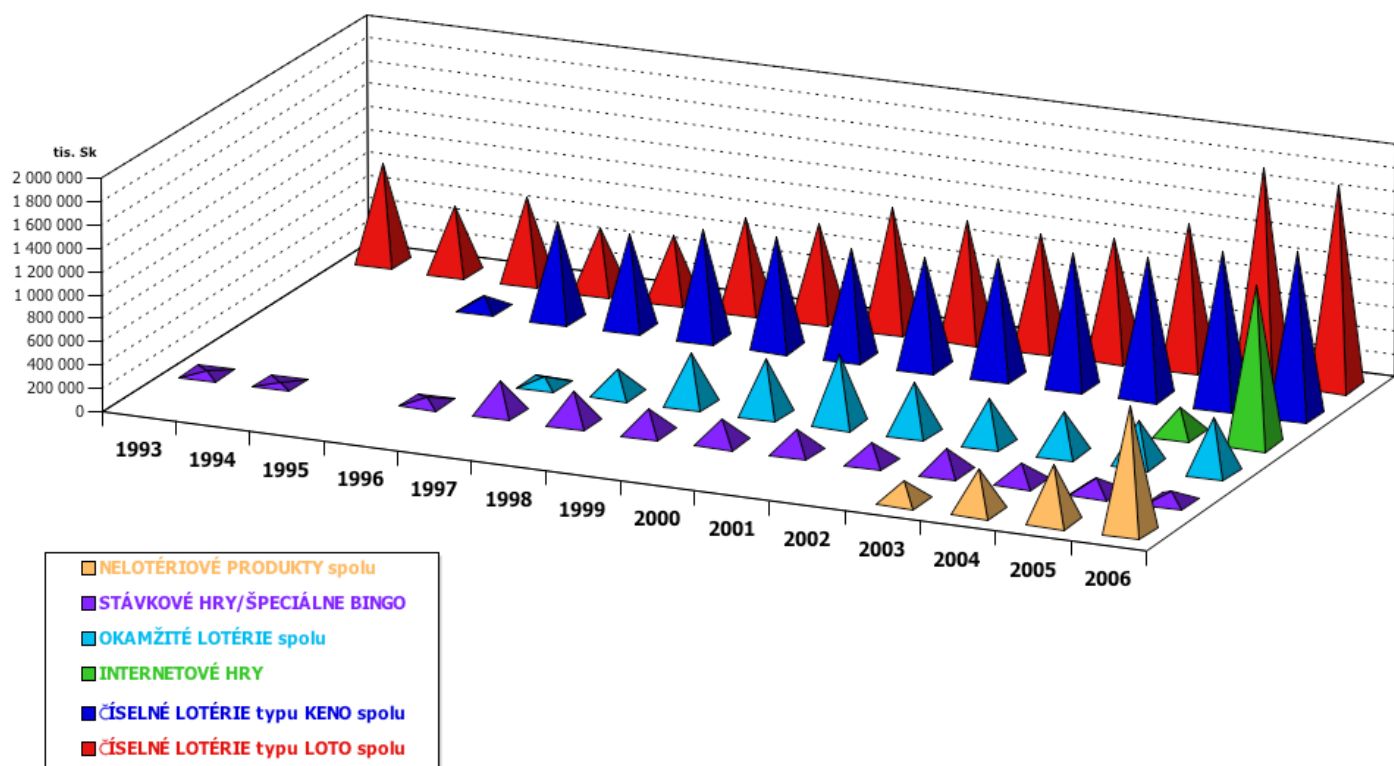
Internetové hazardné hry

Nelotériové produkty

Príloha k výročnej správe za rok 2006  
máj 2007

## VKLADY SPOLU - Herná istina (HI) v histórii spoločnosti podľa typov hier a tržby nelotériových produktov

rok	ČÍSELNÉ LOTÉRIE typu LOTO spolu	ČÍSELNÉ LOTÉRIE typu KENO spolu	STÁVKOVÉ HRY/ ŠPECIÁLNE BINGO	INTERNETOVÉ HRY	OKAMŽITÉ LOTÉRIE spolu	NELOTÉRIOVÉ PRODUKTY spolu	TIPOS HERNÁ ISTINA - HAZARDNÉ HRY spolu
1993	857 508 411		23 133 642				880 642 053
1994	565 107 580		7 818 496				572 926 076
1995	725 227 007	115 027 475					840 254 482
1996	543 414 262	835 796 065	55 612 980				1 434 823 307
1997	556 977 010	818 052 175	274 394 620		70 920 860		1 720 344 665
1998	797 002 275	937 428 985	265 065 220		208 749 640		2 208 246 120
1999	824 365 685	955 892 690	202 714 420		434 586 000		2 417 558 795
2000	1 049 433 789	934 313 300	196 442 200		473 916 000		2 654 105 289
2001	1 010 763 447	943 416 210	190 040 470		589 784 000		2 734 004 127
2002	977 820 434	1 005 761 900	163 124 880		432 774 000		2 579 481 214
2003	1 027 683 862	1 136 341 290	203 983 810		377 839 500	175 690 250	2 745 848 462
2004	1 238 630 162	1 190 228 280	162 216 850		357 814 000	362 568 240	2 948 889 292
2005	1 800 454 066	1 315 896 185	125 626 025	223 280 265	358 426 500	476 506 410	3 823 683 041
2006	1 730 988 024	1 407 077 645	89 195 100	1 356 725 868	472 334 000	1 061 363 680	5 056 320 637
spolu	13 705 376 014	11 595 232 200	1 959 368 713	1 580 006 133	3 777 144 500	2 076 128 580	32 617 127 560



Termín zavedenia: 15. 4. 1957

Charakteristika hry:

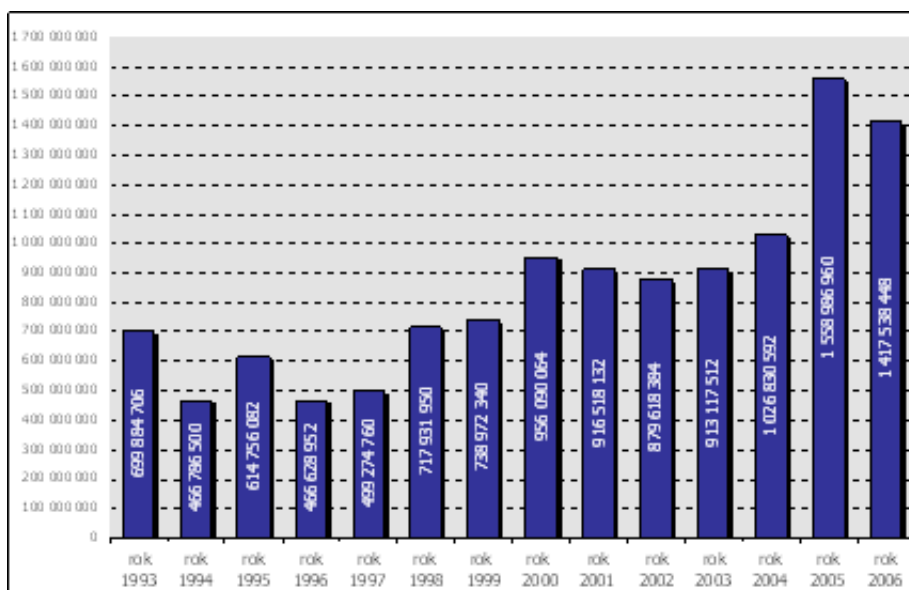
- číselná lotéria 6 zo 49;
- žrebovanie výherných čísel 1. a 2. fáhu sa organizuje 2x do týždňa – v stredu a nedeľu (do 27. týždňa 1999 len v nedeľu);
- žrebuje sa 6 výherných čísel a jedno dodatkové číslo z celkového počtu 49 čísel;
- hernú istinu tvorí násobok počtu prijatých tipov a ceny za jeden tip;
- cena vkladu za 1 tip na výsledky žrebovania pre 1. a 2. fáhu hry (dvojstávka) je 16,- Sk;
- výhernú istinu tvorí 50 % z hernej istiny danej hry za príslušné stávkové obdobie; delí sa v rovnakom pomere na výhernú istinu pre 1. a 2. fáhu;
- výherná istina sa delí na výherné kvóty pre jednotlivé poradia nasledovne (od 32. týždňa 2000)

Výherné poradie	Počet uhádnutých čísel	Rozdelenie výhernej istiny
I.	6	32 %
II.	5 + 1	6 %
III.	5	9 %
IV.	4	13 %
V.	3	40 %

- JACKPOT – presúvanie kumulovaných finančných prostriedkov určených na I. poradie do stávkového obdobia, keď v I. poradí je dosiahnutá výhra. Od 32. týždňa 2000 garantovaný JACKPOT vo výške min. 3 mil. Sk;
- od 1. októbra 2002 zmena názvu lotérie zo ŠPORTKA na LOTO;
- od r. 2003 zavedená možnosť Prémiovej hry vo väzbe na posledné výherné číslo JOKER;
- od novembra 2004 prijímanie stávk aj prostredníctvom internetu.

Vklady číselnej lotérie LOTO a jej percentuálny podiel na celkových vkladoch spoločnosti:

Rok	Vklady v tis. Sk	% podiel
1993	699 885	79,5
1994	466 786	81,5
1995	614 756	73,2
1996	466 629	32,5
1997	499 275	29,0
1998	717 932	32,6
1999	738 972	30,6
2000	956 090	36,0
2001	916 518	33,5
2002	879 618	34,1
2003	913 118	33,3
2004	1 026 831	34,8
2005	1 558 987	40,8
2006	1 417 538	28,0





Termín zavedenia: 1992

### Charakteristika hry:

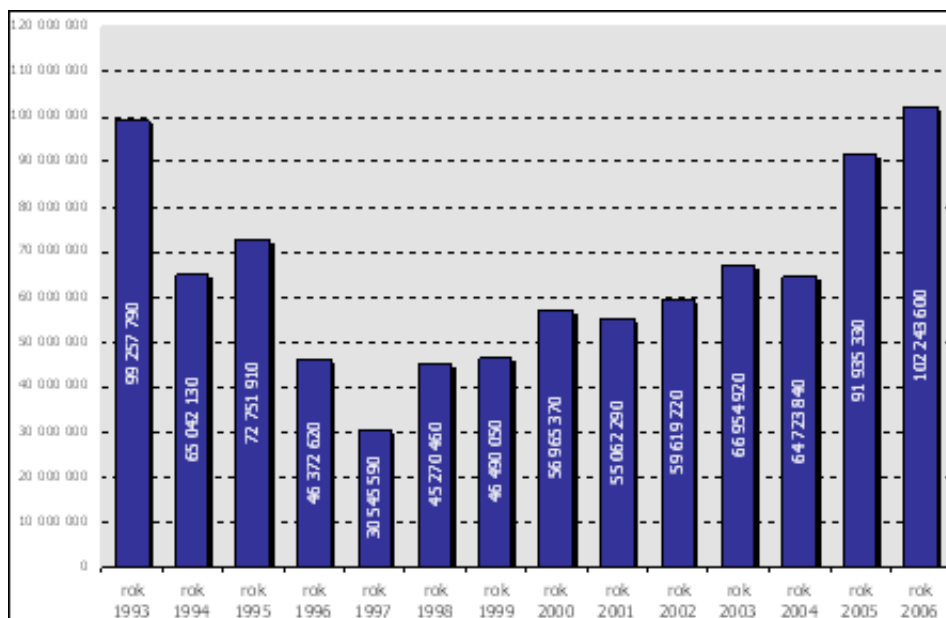
- stávka na koncové šesťčísle čísla potvrdenky o stávke, doplnková hra viazaná na číselnú lotériu LOTO;
- žrebovanie sa organizuje 2x do týždňa – v stredu a nedeľu (do 27. týždňa 1999 len v nedeľu);
- hernú istinu tvorí násobok počtu prijatých tipov a ceny za jeden tip;
- cena vkladu je 10,- Sk;
- výhernú istinu tvorí 50 % z hernej istiny za príslušné stávkové obdobie;
- výherná istina sa delí na výherné kvóty pre jednotlivé poradia nasledovne:

Výherné poradie	Výška výhry
I.	zvyšok celkovej sumy určenej na výhry, min. 200 000,- Sk
II.	100 000,- Sk
III.	10 000,- Sk
IV.	1 000,- Sk
V.	100,- Sk

- JACKPOT – presúvanie kumulovaných finančných prostriedkov určených na I. poradie do stávkového obdobia, keď v I. poradí je dosiahnutá výhra;
- od 1. októbra 2002 zmena názvu lotérie na JOKER;
- od februára 2006 prijímanie stávok aj prostredníctvom internetu.

Vklady číselnej lotérie JOKER a jej percentuálny podiel na celkových vkladoch spoločnosti:

Rok	Vklady v tis. Sk	% podiel
1993	99 258	11,27
1994	65 042	11,35
1995	72 752	8,66
1996	46 373	3,23
1997	30 546	1,78
1998	45 270	2,06
1999	46 490	1,92
2000	56 965	2,15
2001	55 062	2,01
2002	59 619	2,31
2003	66 955	2,45
2004	64 724	2,19
2005	91 935	2,41
2006	102 244	20,0



Termín zavedenia: 1967

Charakteristika hry:

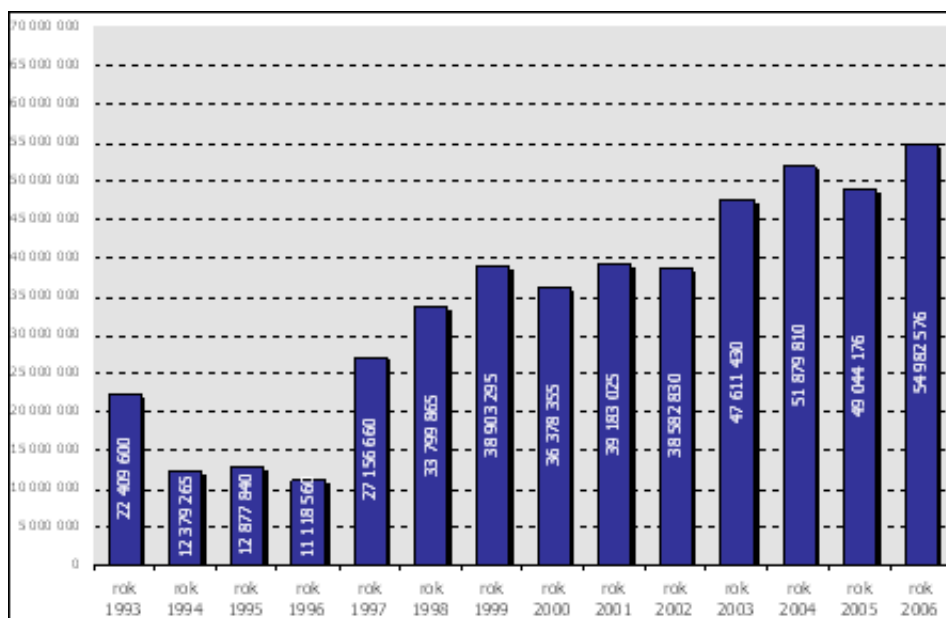
- číselná lotéria 5 z 35;
- žrebovanie sa organizuje jedenkrát do týždňa – v nedeľu, žrebuje sa 5 výherných čísel;
- hernú istinu tvorí násobok počtu prijatých tipov a ceny za jeden tip;
- cena vkladu za jeden tip je 8,- Sk;
- výhernú istinu tvorí 50 % z hernej istiny za príslušné stávkové obdobie;
- výherná istina sa delí na výherné kvóty pre jednotlivé poradia nasledovne:

Výherné poradie	Počet uhádnutých čísel	Rozdelenie výhernej istiny
III.	3	pevná výhra 100,- Sk
II.	4	50 % zo zvyšku výhernej istiny
I.	5	50 % zo zvyšku výhernej istiny

- JACKPOT – presúvanie kumulovaných finančných prostriedkov určených na I. poradie do stávkového obdobia, keď v I. poradí je dosiahnutá výhra;
- od 1. októbra 2002 zmena názvu lotérie na LOTO 5 z 35;
- od nov. 2004 prijímanie stávk aj prostredníctvom internetu.

Vklady číselnej lotérie LOTO 5 z 35 a jej percentuálny podiel na celkových vkladoch spoločnosti:

Rok	Vklady v tis. Sk	% podiel
1993	22 410	2,5
1994	12 379	2,2
1995	12 878	1,5
1996	11 119	0,8
1997	27 157	1,6
1998	33 800	1,5
1999	38 903	1,6
2000	36 378	1,4
2001	39 183	1,4
2002	38 583	1,5
2003	47 611	1,7
2004	51 880	1,8
2005	49 044	1,3
2006	54 983	1,1



Termín zavedenia: 2004

Charakteristika hry:

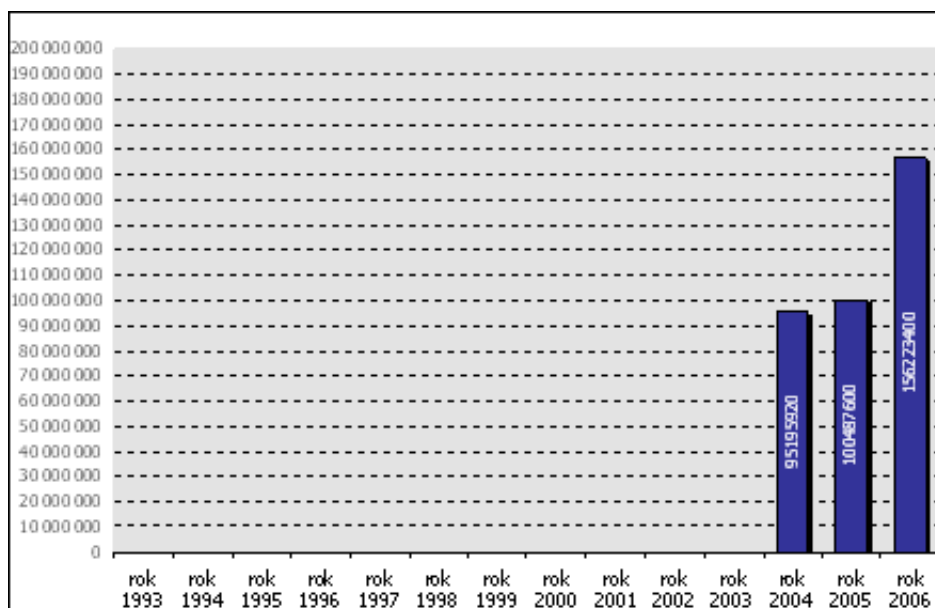
- číselná lotéria lotového typu s powerballoom 7/35 a 1/5;
- žrebovanie sa organizuje jedenkrát do týždňa – v piatok, žrebuje sa 7 výherných čísel lotových a 1 výherné číslo powerballové;
- hernú istinu tvorí násobok počtu prijatých tipov a ceny za jeden tip;
- cena vkladu za jeden tip je 40,- Sk;
- výhernú istinu tvorí 50 % z hernej istiny za príslušné stávkové obdobie;
- výherná istina sa delí na výherné kvóty pre jednotlivé poradia nasledovne:

Výherné poradie	Počet uhádnutých čísel		Rozdelenie výhernej istiny
	Lotové	Powerballové	
1. poradie	7 + 1		18 %
2. poradie	7 + 0		4 %
3. poradie	6 + 1		4 %
4. poradie	6 + 0		5 %
5. poradie	5 + 1		5 %
6. poradie	5 + 0		5 %
7. poradie	4 + 1		7 %
8. poradie	4 + 0		13 %
9. poradie	3 + 1		16 %
10. poradie	0 + 1		23 %

- JACKPOT – presúvanie kumulovaných finančných prostriedkov určených na I. poradie do stávkového obdobia, keď v I. poradí je dosiahnutá výhra;
- od novembra 2004 prijímanie stávk aj prostredníctvom internetu.

Vklady číselnej lotérie EUROMILIÓNŮ a jej percentuálny podiel na celkových vkladoch spoločnosti:

Rok	Vklady v tis. Sk	% podiel
2004	95 196	2,5
2005	100 488	2,6
2006	156 223	3,1



Termín zavedenia: 20. 11. 1995

Charakteristika hry:

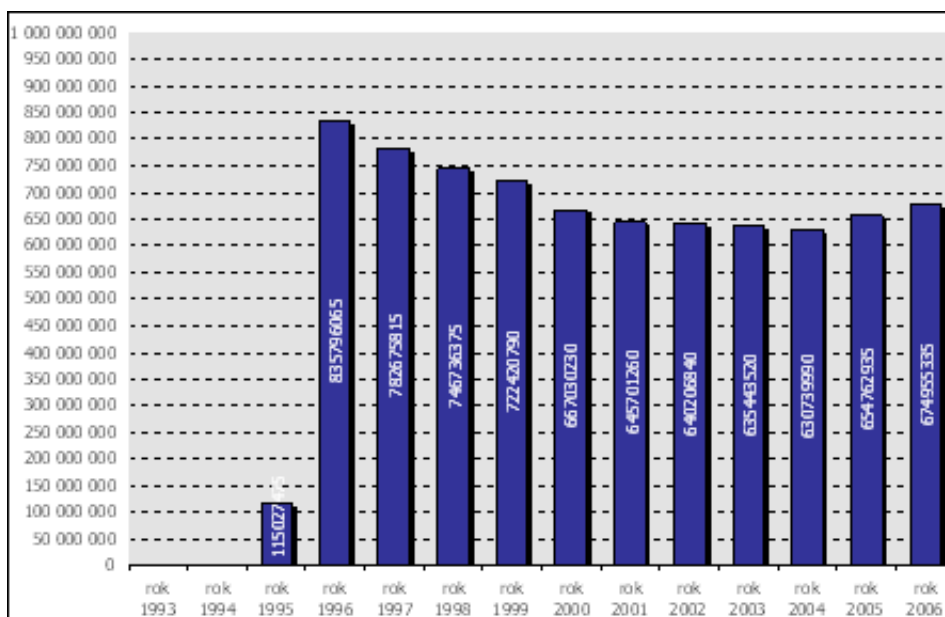
- číselná lotéria, v ktorej stávkujúci tipuje 1 – 10 čísel z 80 čísel;
- žrebovanie sa uskutočňuje každý deň v týždni (do konca apríla 1999 bez nedele), žrebuje sa 20 výherných čísel;
- cena vkladu je min. 5,- Sk alebo jeho násobky do max. výšky 100,- Sk;
- výška výhry je daná kombináciou počtu tipovaných čísel, počtu správne tipovaných čísel a výškou vkladu;
- od novembra 2004 prijímanie stávok aj prostredníctvom internetu.

Tabuľka výhier:

Počet správne tipovaných čísel	Počet tipovaných čísel									
	10	9	8	7	6	5	4	3	2	1
10	200 000x									
9	10 000x	50 000x								
8	500x	2 000x	20 000x							
7	20x	200x	400x	4 000x						
6	10x	20x	40x	100x	600x					
5	3x	3x	4x	10x	20x	200x				
4			1x	2x	2x	16x	50x			
3					1x	2x	8x	16x		
2								2x	8x	
1										2x
0	1x	1x	1x	1x	1x					

Vklady číselnej lotérie KENO 10 a jej percentuálny podiel na celkových vkladoch spoločnosti:

Rok	Vklady v tis. Sk	% podiel
1995	115 027	13,7
1996	835 796	58,3
1997	782 676	45,5
1998	746 736	33,9
1999	722 421	29,9
2000	667 030	25,1
2001	645 701	23,6
2002	640 207	24,8
2003	635 444	23,3
2004	630 740	21,4
2005	654 763	17,1
2006	674 955	13,4



Termín zavedenia: 6. 10. 1997

Charakteristika hry:

- číselná lotéria, v ktorej stávkujúci tipuje 1 – 7 čísel z 80 čísel;
- žrebovanie výherných čísel sa uskutočňuje každých 5 minút v priebehu hracieho dňa, ktorým je spravidla každý deň v týždni; pri každom žrebovaní je vyžrebovaných 20 výherných čísel;
- minimálny vklad je 10,- Sk a jeho násobky do maximálnej výšky vkladu 60,- Sk;
- výška výhry je daná kombináciou počtu tipovaných čísel, počtu správne tipovaných čísel a výškou vkladu.

Tabuľka výhier:

Počet správne tipovaných čísel	Počet tipovaných čísel						
	7	6	5	4	3	2	1
7	3 000x						
6	100x	700x					
5	20x	30x	200x				
4	3x	5x	25x	55x			
3		2x	2x	5x	23x		
2				1x	2x	10x	
1							2x
0	1x						

Termín zavedenia: 24. 10. 1996

### Charakteristika hry:

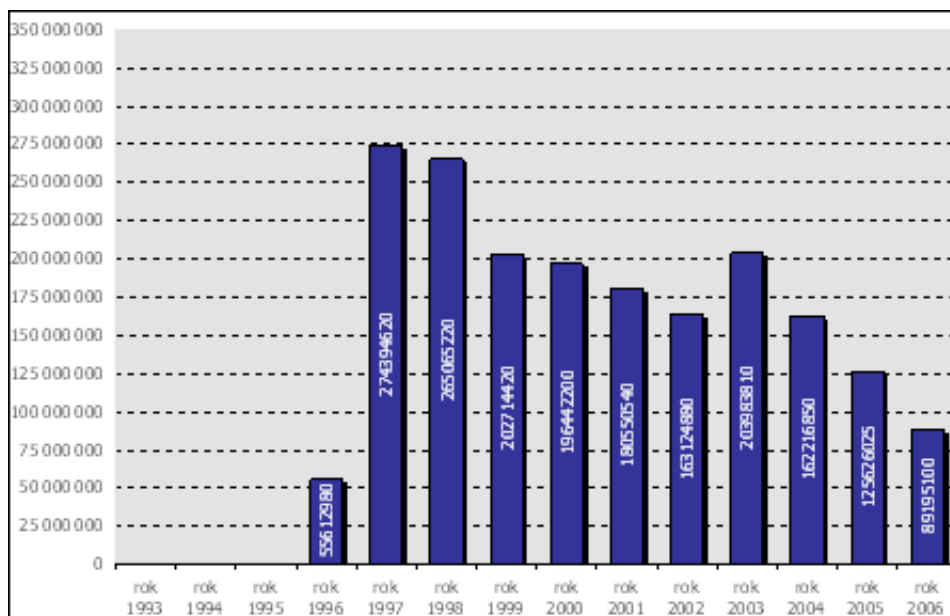
- špeciálne bingo ako stávková hra založená na kombinácii 25 čísel z číselného radu 1 – 75;
- žrebovanie sa uskutočňuje jedenkrát týždenne a je vysielané v televízii v utorok;
- hernú istinu tvorí súhrn stávkových vkladov prijatých v príslušnom stávkovom období;
- vklad za jedno hracie pole je 25,- Sk (do 18. 9. 2003 – 20,- Sk) ;
- výhernú istinu tvorí 55 % z hernej istiny (do 16. týždňa 2000 50 %) za príslušné stávkové obdobie a tvoria ju nasledujúce výherné kategórie:

Výherná kategória	Rozdelenie výhernej istiny
Štyri rohy	20 %
Diagonály	5 %
JACKPOT	18 %
TIPOS-BINGO	15 %
Ceny pre hráčov v štúdiu	15 %
Šťastná línia (od r. 2000)	27 %

- JACKPOT sa presúva do ďalšieho stávkového týždňa v prípade, že ho nikto nevyhrá, a stop loptička pre JACKPOT je pevná ako 48. vyžrebované číslo v poradí (do 16. týždňa 2000 bola stop loptička pohyblivá).

Vklady stávkovej hry TIPOS - BINGO a jej percentuálny podiel na celkových vkladoch spoločnosti:

Rok	Vklady v tis. Sk	% podiel
1996	55 613	3,9
1997	274 395	16,0
1998	265 065	12,0
1999	202 714	8,4
2000	196 442	7,4
2001	180 551	6,6
2002	163 125	6,3
2003	203 984	7,4
2004	162 217	5,5
2005	125 626	3,3
2006	89 195	1,8



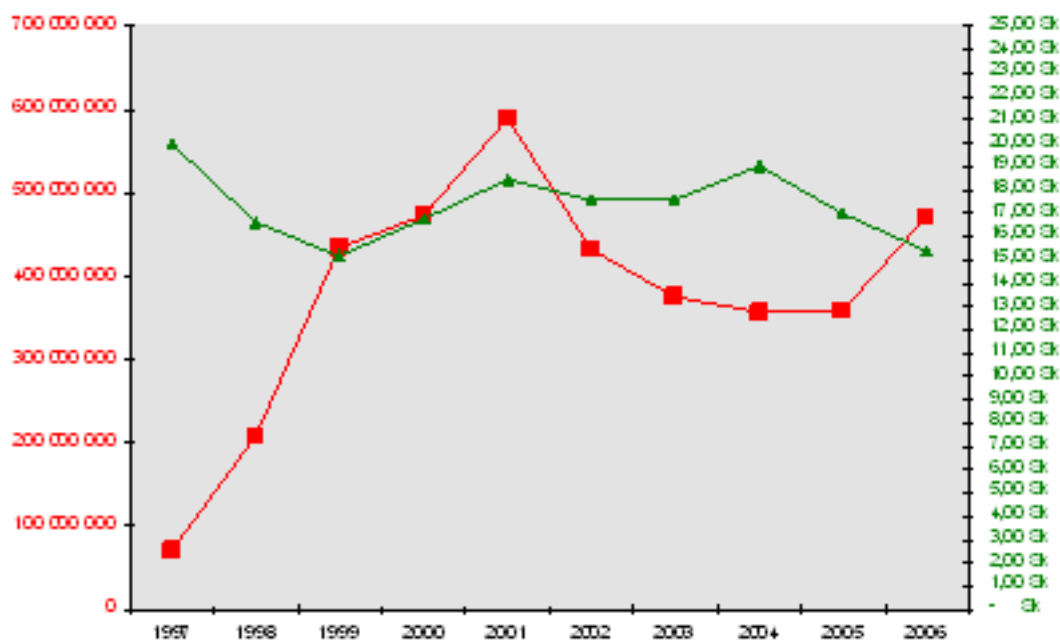
### 8.1.3. OKAMŽITÉ LOTÉRIE

Od začiatku prevádzkovania okamžitých lotérií v r. 1997 do zavedenia Vianočnej lotérie 2006 v závere roka emitovala spoločnosť TIPOS, národná lotériová spoločnosť, na slovenskom trhu spolu už 38 emisií rôznych druhov stieracích žrebov, pričom bolo predaných celkovo viac ako 169,797 milióna kusov žrebov. V roku 2006 sa predalo spolu 30,7 mil. kusov žrebov, čo predstavuje druhý najvyšší počet predaných žrebov v histórii.

Emisie okamžitých lotérií, ktorých predaj v roku 2006 pokračoval z prechádzajúcich rokov, boli Zlaté vajce, Keno, Šťastná 7-53, Čarovná skrinka, Ruku na to a dopredaj Vianočnej lotérie 2005.

Novými hrami v roku 2006, emitovanými do predaja, boli Prasa v žite, Srdcové eso, Muchotrávka, Zlatý dážď a Vianočná lotéria 2006.

Graf vývoj realizovaných tržieb z predaja a dosiahnutej priemernej ceny predaného žrebu:



## ZLATÉ VAJCE #44

Obdobie predaja: 6. 9. 2004 – 5. 9. 2006  
 Cena žrebu: 30,- Sk  
 Charakteristika hry:

- stieracia lotéria s okamžitými peňažnými výhrami, so žrebovanými výhrami a s doplnkovou TV hrou;
- žreb obsahuje jedno hracie pole zakryté stieracou latexovou vrstvou;
- okamžitá výhra je určená tromi zhodnými číselnými symbolmi vo výške 20, 50, 100 a 500 Sk alebo tromi symbolmi TV, ktoré sú následne po zaslaní žrebu zaradené do žrebovania o možnú účasť v TV hre;
- TV hra sa vysielala jedenkrát týždenne – v nedeľu na TV Markíza a vyžrebovaní hráči majú možnosť hrať o vysoké štúdiové výhry vrátane kumulovaného JACKPOTU.



Vývoj tržieb počas obdobia predaja hry		
Rok	Tržby v Sk	Predaj v ks
2004	68 262 000	2 275 400
2005	132 558 000	4 418 600
2006	55 524 000	1 850 800

## KENO #51

Obdobie predaja: 3. 1. 2005 – 2. 1. 2006  
 Cena žrebu: 10,- Sk  
 Charakteristika hry:

- stieracia lotéria s okamžitými peňažnými výhrami;
- žreb obsahuje jedno hracie pole „Vyžrebované čísla“ zakryté stieracou latexovou vrstvou a druhé nezakryté pole „Vaše čísla“;
- herný princíp spočíva v zotretí a nájdení zhodných čísel z poľa „Vaše čísla“ s číslami v poli „Vyžrebované čísla“, pričom výšku výhry určuje počet zhodných čísel; okamžité výhry sú vo výškach 10, 100, 1 000, 10 000 Sk, najvyššia výhra je vo výške 100 000 Sk.

Vývoj tržieb počas obdobia predaja hry		
Rok	Tržby v Sk	Predaj v ks
2005	35 528 000	3 552 800
2006	26 000	2 600





## ŠTASTNÁ 7 #53

Obdobie predaja: 2. 5. 2005 – 1. 5. 2007  
 Cena žrebu: 10,- Sk  
 Charakteristika hry:

- okamžitá lotéria;
- žreb okamžitej lotérie obsahuje jedno hracie pole;
- výšku výhry určujú tri zhodné symboly v hodnote výhry;
- na žrebe je možné vyhrať výhry 10, 20, 50, 100, 500, 1 000 Sk alebo prémie 77, 777, 7777 a 77 777 Sk.



Vývoj tržieb počas obdobia predaja hry

Rok	Tržby v Sk	Predaj v ks
2005	56 382 000	5 638 200
2006	72 016 000	7 201 600

## ČAROVNÁ SKRINKA # 52

Obdobie predaja: 2. 5. 2005 – 1. 5. 2006  
 Cena žrebu: 20,- Sk  
 Charakteristika hry:

- stieracia lotéria s okamžitými peňažnými výhrami;
- žreb obsahuje jedno hracie pole v tvare skrinky zakryté stieracou latexovou vrstvou, pričom skrinka je rozdelená na tri samostatné poličky;
- výšku okamžitej výhry určujú tri zhodné symboly umiestnené v jednom poličku skrinky; okamžité výhry sú vo výške 20, 50, 100, 500 Sk, najvyššia výhra je vo výške 50 000 Sk.

Vývoj tržieb počas obdobia predaja hry

Rok	Tržby v Sk	Predaj v ks
2005	40 510 000	2 025 500
2006	11 246 000	562 300



## RUKU NA TO #54

Obdobie predaja: 15. 8. 2005 – 24. 4. 2006 (predčasne ukončený predaj)  
 Cena žrebu: 30,- Sk  
 Charakteristika hry:

- stieracia lotéria s okamžitými peňažnými výhrami, so žrebovanými výhrami a s doplnkovou TV hrou;
- žreb obsahuje jedno hracie pole zakryté stieracou latexovou vrstvou;
- okamžitá výhra je určená tromi zhodnými číselnými symbolmi vo výške 30, 50, 100 a 500 Sk alebo tromi symbolmi TV, ktoré sú následne po zaslaní žrebu zaradené do žrebovania o možnú účasť v TV hre;
- TV hra sa vysiela jedenkrát týždenne – v pondelok na Jednotke STV a vyžrebovaní hráči majú možnosť hrať o vysoké štúdiové výhry; najvyššia štúdiová výhra je vo výške 5 000 000 Sk.



### Vývoj tržieb počas obdobia predaja hry

Rok	Tržby v Sk	Predaj v ks
2005	19 980 000	666 000
2006	4 008 000	133 600

## PRASA V ŽITE #61 a #66

Obdobie predaja: #61: 6. 2. 2006 – 5. 2. 2007  
 #66: 25. 9. 2006 – 24. 9. 2007  
 Cena žrebu: 10,- Sk  
 Charakteristika hry:

- žreb obsahuje jedno hracie pole zakryté stieracou latexovou vrstvou;
- výšku výhry určujú tri zhodné symboly v hodnote výhry;
- okamžité výhry sú v nasledovnej výške: 10 Sk, 30 Sk, 100 Sk, 500 Sk, 1 000 Sk;
- žreb s tromi symbolmi „prasačej hlavy“ získava najvyššiu možnú okamžitú výhru vo výške 100 000 Sk.



### Vývoj tržieb počas obdobia predaja hry

Rok	Tržby v Sk	Predaj v ks
2006	146 352 000	14 635 200

## SRDCOVÉ ESO #62

Obdobie predaja: 3. 4. 2006 – 2. 4. 2007  
 Cena žrebu: 20,- Sk  
 Charakteristika hry:

- žreb okamžitej lotérie obsahuje hracie pole;
- výšku výhry určujú tri zhodné symboly v hodnote výhry;
- na žrebe možno vyhrať výhry 20, 100, 500, 200 000 Sk;
- žreb so symbolom žolíka vyhráva navyše bonusovú výhru vo výške 1 000 Sk.



Vývoj tržieb počas obdobia predaja hry

Rok	Tržby v Sk	Predaj v ks
2006	42 810 000	2 140 500

- 
- 
- 

## MUCHOTRÁVKA #63

Obdobie predaja: 29. 5. 2006 – 28. 5. 2007  
 Cena žrebu: 20,- Sk  
 Charakteristika hry:

- žreb okamžitej lotérie obsahuje jedno hracie pole;
- výšku výhry určujú tri zhodné symboly v hodnote výhry;
- na žrebe možno vyhrať výhry 20 Sk, 50 Sk, 100 Sk, 500 Sk, 1 000 Sk, 200 000 Sk.



Vývoj tržieb počas obdobia predaja hry

Rok	Tržby v Sk	Predaj v ks
2006	30 554 000	1 527 700

## ZLATÝ DÁŽĎ #64

Obdobie predaja: 21. 8. 2006 – 20. 8. 2007  
 Cena žrebu: 30,- Sk  
 Charakteristika hry:

- okamžitá lotéria s doplnkovou televíznou hrou;
- žreb okamžitej lotérie obsahuje jedno hracie pole;
- výšku výhry určujú tri zhodné symboly v hodnote výhry;
- na žrebe možno okamžite vyhrať výhry 30 Sk, 50 Sk, 100 Sk, 500 Sk alebo žrebovanie o účasť v televíznej hre ZLATÝ DÁŽĎ;
- na TV hre ZLATÝ DÁŽĎ sa zúčastňujú vyžrebovaní hráči, ktorí majú možnosť hrať o vysoké výhry;
- vysielanie TV hry ZLATÝ DÁŽĎ je jedenkrát týždenne, a to v nedeľu podvečer.



### Vývoj tržieb počas obdobia predaja hry

Rok	Tržby v Sk	Predaj v ks
2006	67 908 000	2 263 600

## VIANOČNÁ LOTÉRIA 2006 #65

Obdobie predaja: 2. 10. 2006 – 31. 12. 2006  
 Cena žrebu: 100,- Sk  
 Charakteristika hry:

- žreb má formát vianočného blahoželanania;
- žreb obsahuje hracie pole zložené z dvadsiatich štyroch snehových vločiek zakrytých stieracou vrstvou; pod každou snehovou vločkou sa nachádza jeden výherný symbol;
- výšku výhry určuje stanovený počet rovnakých symbolov v nasledovnej výške:
 

3x dedo Mráz	100,- Sk
3x sob	200,- Sk
3x koláč	300,- Sk
3x sviečka	500,- Sk
4x sane	1 000,- Sk
5x snehuliak	2 000,- Sk
6x hviezda	5 000,- Sk
7x zvonček	10 000,- Sk
8x vianočný stromček	50 000,- Sk
9x darček	100 000,- Sk
10x snehová vločka	500 000,- Sk



### Vývoj tržieb počas obdobia predaja hry

Rok	Tržby v Sk	Predaj v ks
2006	41 655 000	416 550

## 8.1.4. INTERNETOVÉ HRY

Internetové hry sú hazardné hry prevádzkované výlučne prostredníctvom internetovej siete a len na oficiálnych stránkach [www.tipos.sk](http://www.tipos.sk) a jej podstránkach [www.tipclub.sk](http://www.tipclub.sk), resp. [www.tipklub.sk](http://www.tipklub.sk). Do internetových hier sa účastník prihlasuje a povinne registruje a následne si zriaďuje hráčske konto na registračnom a platobnom portáli prevádzkovateľa, z ktorého uhrádza vklady do internetových hier, a na ktorý sa mu vyplácajú výhry. Prevody finančných prostriedkov z hráčskeho konta na osobný bankový účet realizuje hráč štandardnými komerčnými bankovými nástrojmi.

Typy a druhy internetových hier:

- a) internetová hra e-Kurz;
- b) internetové hry Tipclub, ktoré tvoria hry:
  - ba) internetová hra e-Keno,
  - bb) internetová hra e-TIPOS,
  - bc) internetová hra Zázračná rybka,
  - bd) internetová hra Zlatý ostrov,
  - be) internetová hra e-KLUB KENO.
- c) internetové hry e-Casino, ktoré tvoria hry:
  - ca) internetová ruleta,
  - cb) internetový blackjack,
  - cc) internetový poker,
  - cd) internetové výherné prístroje (trojvalcový a päťvalcový),
  - ce) internetová hra e-Texas Hold'em Poker (e-THP).



- internetová kurzová hra na športové a spoločenské udalosti;
- zavedená vo februári 2005, do decembra 2005 názov hry TIPKURZ.

Vklady a výhry v internetovej hre e-KURZ:

Rok	Vklady	Výhry	Podiel na výhre %
2005	220 201 470 Sk	190 227 730 Sk	86,39
2006	326 501 840 Sk	287 931 104 Sk	88,19

## e-KENO

- zavedená v októbri 2002;
- číselná hra, pri ktorej účastník tipuje 10 čísel, žrebuje sa 20 čísel z 80 čísel;
- voľba stávky sa uskutočňuje manuálne výberom čísel z herného poľa alebo automaticky náhodným tipom, žrebovanie čísel sa uskutočňuje generátorom náhodných čísel;
- vklad je 5,- bodov (Sk) na jeden tip a jedno žrebovanie a je limitovaný výškou hráčskeho konta;
- tabuľka výhier:

Počet správne tipovaných čísel	Výška výhry
4	5 Sk
5	10 Sk
6	50 Sk
7	100 Sk
8	500 Sk
9	5 000 Sk
10	50 000 Sk

Vklady a výhry v internetovej hre e-KENO:

Rok	Vklady	Výhry
2002	25 375 Sk	10 365 Sk
2003	45 140 Sk	17 955 Sk
2004	64 125 Sk	26 426 Sk
2005	334 580 Sk	136 039 Sk
2006	140 320 Sk	55 870 Sk

## e-TIPOS

- zavedená v októbri 2002;
- hra so symbolmi, ktorej cieľom je dosiahnuť za sebou idúce 2 alebo 3 zhodné symboly;
- vklad je štandardne 5 bodov, môže byť zvýšený na 10 bodov, je limitovaný aktuálnou výškou hráčskeho konta;
- výherné symboly a tabuľka výhier:

Symboly	2 symboly	3 symboly
Veľké logo TIPOS	1 000 Sk	10 000 Sk
Hracia kocka	500 Sk	5 000 Sk
Býček KENO	200 Sk	1 000 Sk
Bingáčik	100 Sk	500 Sk
Hracia karta	50 Sk	200 Sk
Žrebovací loptička	20 Sk	50 Sk
Malé logo TIPOS	10 Sk	20 Sk

Vklady a výhry v internetovej hre e-TIPOS:

Rok	Vklady	Výhry
2002	91 535 Sk	69 841 Sk
2003	416 350 Sk	323 120 Sk
2004	563 265 Sk	444 009 Sk
2005	2 471 385 Sk	2013 795 Sk
2006	2 140 760 Sk	1 758 775 Sk

## ZÁZRAČNÁ RYBKA

- internetová hra predstavujúca simuláciu klasických stieracích žrebov v elektronickom prostredí;
- elektronický stierací žreb Zázračnej rybky má 6 symbolov, tri symboly určujú výhru;
- zavedená v marci 2005.

Vklady a výhry v internetovej hre ZÁZRAČNÁ RYBKA:

Rok	Vklady	Výhry
2005	100 430 Sk	85 270 Sk
2006	275 800 Sk	237 260 Sk

## ZLATÝ OSTROV

- internetová hra, predstavujúca simuláciu klasických stieracích žrebov v elektronickom prostredí s kumulovaným JACKPOTom;
- hráč na ostrove hľadá ukrytú mapu pokladu, nájdená mapa obsahuje stieracie okno, v ktorom sa objaví 6 symbolov, tri rovnaké čísllice podľa symbolov určujú výhru;
- zavedená v marci 2005.

Vklady a výhry v internetovej hre ZLATÝ OSTROV:

Rok	Vklady	Výhry
2005	172 400 Sk	114 040 Sk
2006	609 400 Sk	413 910 Sk



- zavedená vo februári 2006;
- číselná hra kenového typu, pri ktorej účastník tipuje 1 – 7 čísel, žrebuje sa 20 čísel z 80 čísel;
- voľba stávky sa uskutočňuje manuálne výberom čísel z herného poľa alebo automaticky náhodným tipom, žrebovanie čísel sa uskutočňuje generátorom náhodných čísel;
- vklad je 10 bodov na jeden tip a jedno žrebovanie, maximálny vklad je 60 bodov a je limitovaný aktuálnou výškou hráčskeho konta;
- tabuľka výhier:

Počet tip. čísel:	7	6	5	4	3	2	1
Počet správne tipovaných čísel:							
7	3000x						
6	100x	700x					
5	20x	30x	200x				
4	3x	5x	25x	55x			
3		2x	2x	5x	23x		
2				1x	2x	10x	
1							2x
0	1x						

Vklady a výhry v internetovej hre e-KLUB KENO:

Rok	Vklady	Výhry
2006	6 920 430 Sk	4 034 390 Sk



## Internetová RULETA

- zavedená v máji 2006;
- internetová forma klasickej živej rulety, ruletové hracie plátno s 37 číslami vrátane 0;
- voľba stávky sa uskutočňuje výberom vkladu na štandardné pozície (číslo, párne, nepárne, nízke, vysoké, tucty, stĺpce, 4 čísla, 6 čísel, farba atď.) na ruletovom hracom plátno;
- min. vklad je 20 bodov, odstupňovaný po 20 bodoch, maximálny vklad je limitovaný aktuálnou výškou hráčskeho konta;
- výherné úrovne sú násobkami vkladu podľa štandardnej ruletovej matice.

Vklady a výhry v internetovej hre RULETA:

Rok	Vklady	Výhry
2006	688 525 380 Sk	670 956 330 Sk

## Internetový BLACKJACK

- zavedená v máji 2006;
- internetová forma klasickej kartovej hry BLACKJACK;
- hra prebieha na stole so 7 hracími boxami zoradenými do polkruhu;
- hráč hra hrá proti krupierovi, ktorý rozdáva na pokyn hráča rozdáva jednotlivé karty;
- min. vklad je 20 bodov, odstupňovaný po 20 bodoch, maximálny vklad je limitovaný aktuálnou výškou hráčskeho konta;
- výherné úrovne sú násobkami vkladu podľa štandardnej Blackjackovej matice.

Vklady a výhry v internetovej hre BLACKJACK:

Rok	Vklady	Výhry
2006	273 854 430 Sk	265 893 220 Sk

## Internetový POKER

- zavedená v máji 2006;
- internetová forma klasickej kartovej hry POKER;
- hráč hra hrá proti krupierovi vždy len v jednom hracom boxe, hra prebieha na pokrovom stole;
- min. vklad je 20 bodov, odstupňovaný po 20 bodoch, maximálny vklad je limitovaný aktuálnou výškou hráčskeho konta;
- výherné úrovne sú násobkami vkladu podľa štandardnej pokrovej matice.

Vklady a výhry v internetovej hre POKER:

Rok	Vklady	Výhry
2006	46 548 360 Sk	44 706 080 Sk

## Internetové výherné prístroje – trojvalcový a päťvalcový

- zavedená v máji 2006;
- klasický trojvalcový alebo päťvalcový výherný prístroj s grafickými symbolmi;
- vklad je 10 alebo 50 bodov;
- výherné úrovne sú násobkami vkladu podľa štandardnej matice zoradenia grafických symbolov prístroja.

Vklady a výhry v internetových hier 3-valcový a 5-valcový výherný prístroj spolu:

Rok	Vklady	Výhry
2006	3 791 410 Sk	2 906 700 Sk

## Internetová hra e-Texas Hold'em Poker (e-THP)

- zavedená v novembri 2006;
- špecifický druh kartovej hry poker, umožňujúci hrať na hracom stole dvom, ale aj viacerým hráčom proti sebe, tzv. multipoker;
- hráči si môžu vyberať hrací stôl, prisadnúť si k otvorenému stolu alebo si otvoriť vlastný hrací stôl;
- hracie stoly sa líšia minimálnym a maximálnym vkladom od 20 bodov do 1 000 bodov;
- výhry sa riadia podľa štandardnej štruktúry pokrových výhier, pričom prevádzkovateľ si uplatňuje poplatok zo získanej výhry.

Vklady a výhry v internetovej hre e-THP:

Rok	Vklady	Výhry
2006	7 416 958 Sk	7 260 745 Sk

## 8.1.5. NELOTÉRIOVÉ PRODUKTY A SLUŽBY

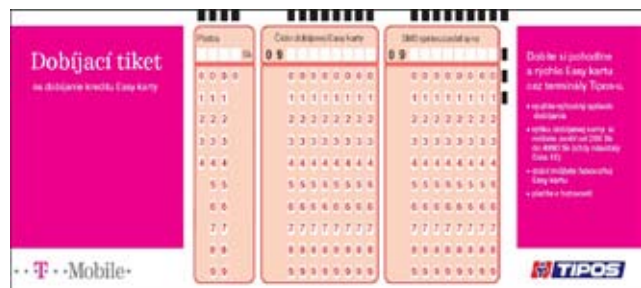
Produkty a služby, ktoré nepredstavujú žiadnu lotériu ani stávkovú hru, a ich predaj alebo poskytovanie zákazníkom sa riadi zákonom o lotériách alebo iných podobných hrách. Spoločnosť TIPOS, a. s., pri ich predaji a poskytovaní využíva svoje technické a technologické možnosti a svoju obchodnú sieť.

### DOBÍJANIE KREDITU EASY

Termín zavedenia: 24. 2. 2003

Charakteristika produktu:

- služba umožňujúca zákazníkom mobilného operátora T-Mobile, a. s., Bratislava dobíjanie kreditu EASY predplatných SIM kariet mobilných telefónov prostredníctvom terminálov online v obchodných miestach TIPOS-u hotovostnou platbou;
- cena kreditu od 200,- Sk do 4 990,- Sk (krok 10,- Sk) ;
- dobíjanie sa realizuje prostredníctvom vyplneného dobíjacieho tiketu alebo priamym ústnym zadáním údajov obsluhy terminálu;
- služba je realizovaná po 3 minútach (do 3 min. možnosť zrušenia) od zadania údajov;
- realizácia dobitia kreditu sa potvrdzuje na telefón dobíjaného telefónneho čísla, ale aj na ľubovoľné tel. číslo ktoréhokoľvek mobilného operátora v SR formou SMS;
- služba poskytuje zákazníkom časté aktuálne bonusy ku kreditom.



Tržby z dobíjania kreditu EASY, počet dobití a priemerné tržby na jednu transakciu dobitia:

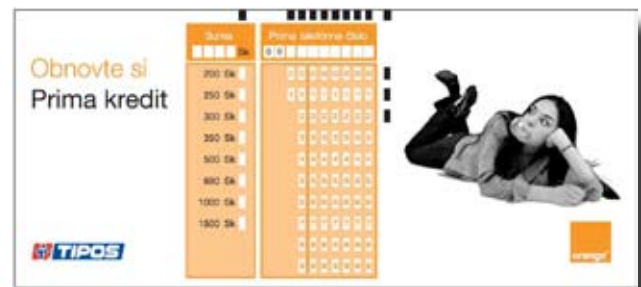
Rok	Tržby	Počet dobití v ks	Priemerná tržba Sk/ks
2003	175 690 250 Sk	696 475	252,26
2004	362 568 240 Sk	1 487 266	243,78
2005	425 451 890 Sk	1 830 216	232,46
2006	680 390 850 Sk	2 462 108	276,34

### OBNOVA PRIMA KREDITU

Termín zavedenia: 12. 9. 2005

Charakteristika produktu:

- služba umožňujúca zákazníkom mobilného operátora ORANGE Slovensko, a. s., Bratislava obnovu kreditu PRIMA predplatných SIM kariet mobilných telefónov prostredníctvom terminálov online v obchodných miestach TIPOS-u hotovostnou platbou;
- cena kreditu od 200,- Sk do 1 500,- Sk na ôsmich fixných úrovniach;
- dobíjanie sa realizuje prostredníctvom vyplneného dobíjacieho tiketu alebo priamym ústnym zadáním údajov obsluhy terminálu;
- služba je realizovaná po 3 minútach (do 3 min. možnosť zrušenia) od zadania údajov;
- realizácia dobitia kreditu sa potvrdzuje na telefón dobíjaného telefónneho čísla formou SMS;
- služba poskytuje zákazníkom časté aktuálne bonusy ku kreditom.



Tržby z obnovy PRIMA kreditu, počet dobití a priemerné tržby na jednu transakciu dobitia:

Rok	Tržby	Počet dobití v ks	Priemerná tržba Sk/ks
2005	51 054 520 Sk	227 035	224,88
2006	380 972 830 Sk	1 698 380	224,32

