


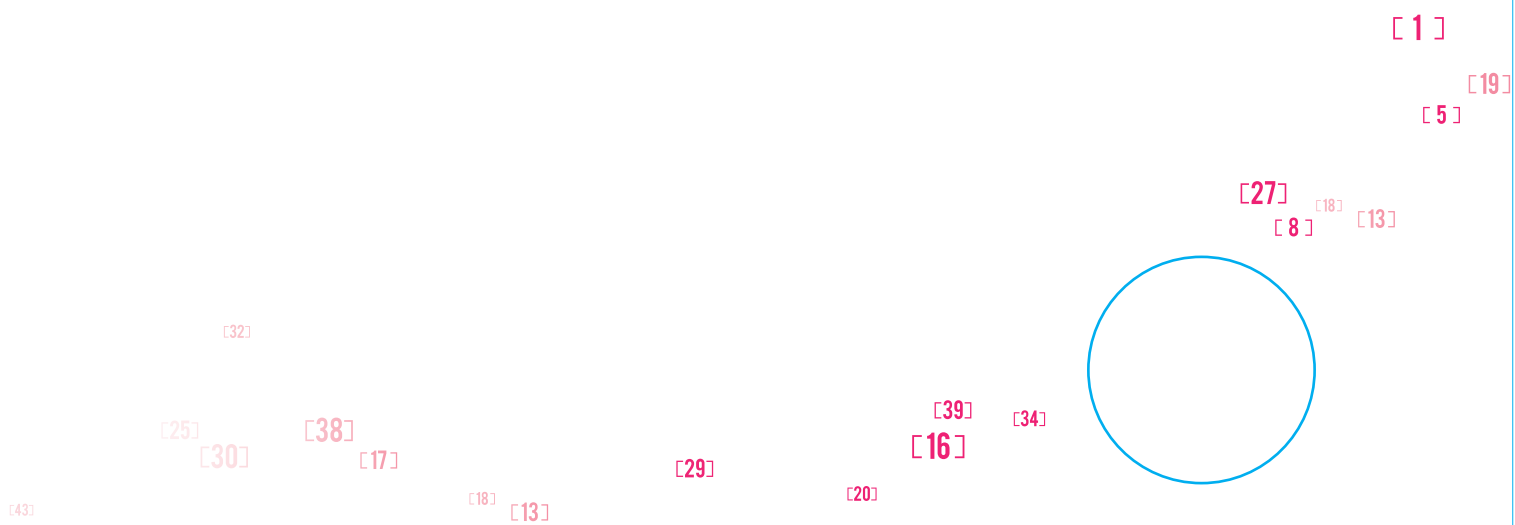
obsah_

[1]	[2]	[3]	[4]	[5]				
[6]	[7]	[8]	[9]	[10]	[11]			
[12]	[13]	[14]	[15]	príhovor generálneho riaditeľa				
[16]	profil spoločnosti		[17]	[18]	[19]			
[20]	podporujeme dobré veci		[21]	[22]	[23]			
[24]	riadiace orgány spoločnosti a organizačná štruktúra							
[25]	[26]	[27]	[28]	[29]				
[30]	prehľad najvýznamnejších udalostí roku 2005		[31]	[32]	[33]	[34]	[35]	
[36]	správa Predstavenstva o výsledkoch roku 2005		[37]	[38]	[39]	[40]	[41]	
[42]	[43]	[44]	[45]	[46]	ekonomický vývoj spoločnosti		[47]	
[48]	[49]	[50]	[51]	[52]	produkty spoločnosti		[53]	
[54]	[55]	[56]	[57]	[58]	[59]			
[60]	[61]	[62]	[63]	[64]	[65]			
[66]	[67]	[68]	[69]	[70]	ciele a zámery na rok 2006		[71]	[72]
[73]	[74]	informácie o hospodárskych výsledkoch						




naša vízia_


TIPOS je stabilná, dôveryhodná a dynamická národná lotériová spoločnosť, ktorá vytvára zdroje na podporu dobrých vecí.



Tipos pomáha zaujímavým
projektom aj formou priameho
sponzoringu.

V uplynulom roku podporil
103 projektov v hodnote
9 965 861 Sk.





[27]

[49]

[8]

[34]

[34]

[24]

[10]

[1]

[19]

[41]

[39]

[16]

[42]

[37]

[13]

[38]

[25]

[30]


[29]

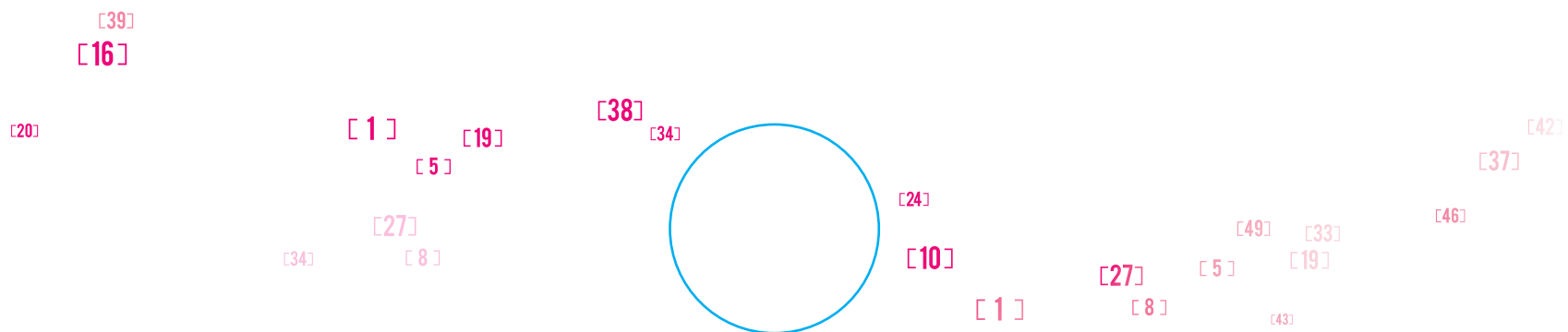
naše poslanie_

Pôsobíme na trhu hier.

Naším poslaním je efektívne prevádzkovaníe lotérií.


Prinášame zábavu, vzrušenie a nádej na splnenie snov.





Tipos generuje prostriedky pre štátny rozpočet na realizáciu projektov s celospoločenským významom.

V roku 2005 odviedol do štátneho rozpočtu viac ako 700 miliónov Sk.





[38]

[16]

[38]

[25]

[17]

[30]

[10]

[1]

[48]

[33]

[19]

[27]

[8]

[44]

[42]

[4]

[34]

hodnoty, na ktorých stavíme_

Hodnoty, ktoré si vážime, sú:
čestnosť, spoľahlivosť, dôslednosť.

Našu činnosť robíme
transparentne, profesionálne,
diskrétne a bezpečne.

Stavíme na zodpovednej hre.

[32]

[25]

[46]

[43]

[30]

[38]

[17]

[18]

[13]

[29]

[49]

[33]

[42]

[37]

[39]

[16]

[20]

[42]

[37]

[27]

[8]

[24]

[5]

[19]


[1]

[46]

[43]


[42]


[37]



Tipos podporuje dobré veci.

Počas svojej existencie prispel
na podporu športu, kultúry
a charitatívnych projektov sumou
viac ako 5 miliárd Sk.





[38]



[24]

[34]

[45]

[10]

[27]

[25]

[30]

[29]

[42]

[1]

[19]

[16]

[17]

[43]



úvodné slovo_

Vážené dámy, vážení páni,

Rok 2005 ostane navždy zapísaný v histórii spoločnosti TIPOS ako rok mimoriadny. Namiesto vymenúvania všetkých úspechov a stanovenia si plánov by sa tento úvod mohol zúžiť na jedno jediné slovo: „ĎAKUJEM.“ Ďakujem hráčom, že nás poctili svojou dôverou. Ďakujem tímu pracovníkov TIPOS-u, ktorí zabezpečovali jeho celoročný chod. Ďakujem stovkám mandatárov, ktorí sa významnou mierou podieľali na úspechoch spoločnosti. Ďakujem tiež obsluhu terminálov, tisíckam ľudí, ktorí sa často za ťažkých podmienok stretávali s nádejou na splnenie snov, s nádejou na výhru – s výhercami.

V roku 2005 sme prežili pravú „lotomániu“, mimoriadne úspešne sme vstúpili do oblasti internetového stávkovania, stali sme sa národnou lotériovou spoločnosťou a zaznamenali sme historicky najúspešnejšie finančné výsledky. Výnosy v roku 2005 dosiahli výšku 3 865 775 tis. Sk a spoločnosť z nich vyplátila výhry vo výške 2 060 805 tis. Sk.

Hlavným zmyslom lotériovej spoločnosti je efektívne vytváranie zdrojov na podporu dobrých vecí. Tieto zdroje potom odvádza štátu, ktorý v zmysle zákona o hazardných hrách a zákona o štátnom rozpočte finančne podporuje dobré veci – šport, kultúru, charitu a podobne. Z pohľadu uplynulého roka je možné skonštatovať, že sa nám tento cieľ podarilo nielen splniť, ale aj vysoko prekročiť. Odvody štátu dosiahli v roku 2005 výšku 611 554 tis. Sk. Celkový príspevok pre štát – akcionára Ministerstvo financií SR mal hodnotu 700 911 tis. Sk.

Vo výsledkoch roku 2005 sa vrátilo úsilie pretrvávajúce vyše tri roky, vrátili sa správne cielené investície. Treba však povedať aj to, že sme pri svojom hospodárení mali aj určitú dávku šťastia. Šťastia, ktoré na jednej strane prinieslo rekordné jackpoty a na strane druhej rekordné výhry pre hráčov. (Šťastie patrí medzi nepredvídateľné, ale v hazardnom priemysle dôležité príčiny úspechu.)

TIPOS, národná lotériová spoločnosť, a. s., hľadá ďalšie možnosti rastu zdrojov na podporu dobrých vecí, a tak si stavia vysoké ciele. Rok 2006 bude rokom pokračovania rozvoja hry prostredníctvom internetu. Na www.tipos.sk pribudne internetové kasíno a internetové stávky sa stanú dostupné aj cez mobilné telefóny. Ďalšie aktivity smerujúce k napredovaniu spoločnosti na trhu hazardu bude TIPOS realizovať prostredníctvom svojich dcérskych spoločností. Hlavná činnosť spoločnosti sa zameria na oblasti, ktoré jej patria zo zákona, ako aj na oblasti, ktoré umožňujú efektívnejšie využívanie existujúcej siete terminálov on-line, širokej siete mandatárov a efektívne využívanie už existujúcej techniky. V roku 2006 bude pretrvávať úsilie o konsolidáciu vzťahov so spoločnosťou GTech. Jej cieľom bude modernizácia siete, úprava nákladových položiek a hustejšia sieť terminálov s perspektívou ich ďalšieho rastu.

Nakoniec som si ponechal jeden z najzaujímavejších údajov. Napriek vysokým a rekordným výhram, historicky najvyšším odvodom vytvorila spoločnosť aj rekordný zisk: 148 307 tis. Sk. Toto číslo v kombinácii s predchádzajúcimi potvrdzuje vysokú efektívnosť spoločnosti, hospodárnosť vynakladania finančných prostriedkov, ako aj opodstatnenosť existencie národnej lotériovej spoločnosti TIPOS na trhu hazardu.



Ing. Stanislav Žiačik
predseda predstavenstva a generálny riaditeľ
TIPOS, národná lotériová spoločnosť, a. s.

01_kto sme

profil spoločnosti_

[1] [19] [38] [34]
[5]
[27]
[34] [8]

Spoločnosť TIPOS, a. s., bola založená zakladateľskou zmluvou, uzatvorenou dňa 11. decembra 1992. Spoločnosť začala svoju činnosť 1. januára 1993 so základným imaním 4 mil. Sk. Od 1. septembra 1994 má jediného akcionára, ktorým je štát zastúpený Ministerstvom financií Slovenskej republiky. Od 22. 6. 2005 sa spoločnosť premenovala na TIPOS, národnú lotériovú spoločnosť, a. s. Má základné imanie 11 mil. Sk, ktoré tvorí 11 ks zaknihovaných akcií znejúcich na meno v menovitej hodnote 1,0 mil. Sk.

Predmetom činnosti spoločnosti registrovanej v obchodnom registri Okresného súdu Bratislava I, oddiel: Sa., vložka č.: 499/B k 1. marcu 2006 je:

- prevádzkovanie lotérií a iných podobných hier podľa zákona SNR č. 194/1990 Zb. o lotériách a iných podobných hrách v znení zmien a doplnkov;
- účasť na zakladaní a prevádzkovaní lotérií a iných podobných hier podľa príslušného zákona v obchodných spoločnostiach v Slovenskej republike;
- činnosť organizačných a ekonomických poradcov v oblasti prevádzkovania lotérií a iných podobných hier;
- poskytovanie sprostredkovateľských služieb spoločnostiam podnikajúcim v oblasti lotérií a iných podobných hier;
- sprostredkovanie obchodu a služieb;
- kúpa tovaru na účely predaja konečnému spotrebiteľovi (maloobchod);
- kúpa tovaru na účely jeho predaja iným prevádzkovateľom (veľkoobchod);

- reklamné činnosti;
- podnikateľské poradenstvo v rozsahu voľnej živnosti
- administratívne práce
- organizovanie školení, kurzov a seminárov
- prieskum trhu a verejnej mienky
- kopírovacie práce
- prenájom hnutelných vecí v rozsahu voľnej živnosti
- prenájom strojov, prístrojov, zariadení a technologických celkov v rozsahu voľnej živnosti
- vedenie účtovníctva
- činnosť organizačných, ekonomických a účtovných poradcov

Ministerstvo financií SR vydalo spoločnosti platné individuálne licencie na prevádzkovanie štátnej lotérie – číselných lotérií, štátnej lotérie – špeciálne bingo TIPOS BINGO a štátnej lotérie – prevádzkovanie hazardných hier prostredníctvom internetu. Ďalej má spoločnosť udelené individuálne licencie na prevádzkovanie hazardných hier – okamžitých lotérií. Spoločnosť podniká na slovenskom lotérovom trhu v konkurenčnom prostredí prevádzkovateľov kurzových stávk, výherných prístrojov, hier v kasínach, spotrebiteľských lotérií a prevádzkovateľov ostatných lotérií a iných podobných hier.

Spoločnosť TIPOS, a. s., je riadnym členom World Lottery Association – WLA (Svetová lotériová asociácia) a riadnym členom European Lotteries – EL (Európska asociácia štátnych lotériových a stávkových spoločnosti).

02_o čo sa snažíme

podporujeme dobré veci_

[1] [19] [38]
[5] [34]
[27]
[34] [8]



[27]

[27] [8]

[8]

[34]

[39]

[16]

[20]

[34]

[25]

[38]

[17]

[29]

[43]

[18]

[13]

[30]

[43]

[46]

TIPOS, národná lotériová spoločnosť, a. s., má vo svojej vízii zakotvené, že je stabilnou, dôveryhodnou a dynamickou spoločnosťou, ktorá vytvára zdroje na podporu dobrých vecí.

Spoločnosť každoročne generuje a odvádza peniaze do štátneho rozpočtu, z ktorých sa na základe rozhodnutia štátu podporujú životaschopné projekty z oblasti športu, kultúry, zdravotníctva, školstva, sociálnych vecí, charity. Len v roku 2005 tento odvod štátu predstavoval sumu vyše 700 mil. Sk.

Okrem toho spoločnosť priamo formou sponzoringu podporuje zaujímavé projekty, v uplynulom roku to bolo 103 projektov v hodnote 9 965 861 Sk

Najväčšia časť podporených projektov je z oblasti športu.

01

Stavili sme na šport!_

K najvýznamnejším projektom patrí podpora medzinárodného podujatia LOTOCUP, kde je spoločnosť TIPOS už dlhodobo hlavným reklamným partnerom.

Dnes už tradičný hokejový turnaj sa konal v roku 2005 od 15. do 17. decembra v Piešťanoch za účasti tímov A kategórie M5: Slovenska, Lotyšska, Švajčiarska a Kanady. Vďaka podpore spoločnosti TIPOS je turnaj po organizačnej stránke mimoriadne kvalitne pripravený, zúčastňujú sa na ňom výborní hráči a patrí medzi špičkové športové podujatia roka na Slovensku. Aj vďaka TIPOS-u môžu slovenskí fanúšikovia a odborná verejnosť vidieť medzinárodný hokej na najvyššej úrovni.

V rámci sloganu spoločnosti TIPOS – Stavili sme na šport – patrí k významným aj spolupráca s Národným tenisovým centrom, táto vzájomná spolupráca má dlhodobý charakter. Sme jedným z hlavných reklamných partnerov NTC, kde sú vychovávané mladé nádeje tohto na Slovensku úspešného športu.

Okrem toho TIPOS podporuje aj medzinárodné tenisové turnaje.

ATP Tatrabanka Open – turnaj sa konal od 7. do 13. novembra 2005 a stretla sa na ňom kompletná slovenská tenisová špička s poprednými svetovými tenisovými hviezdami.

Medzinárodný turnaj TIPOS CUP pre juniorov EJT do 14 rokov sa zase s podporou našej spoločnosti uskutočnil od 23. do 29. mája.

Od 31. augusta do 4. septembra uplynulého roka TIPOS podporil ďalšie popredné športové podujatie – najvýznamnejšie slovenské cyklistické preteky – 59. ročník Okolo Slovenska. V piatich etapách si tu zmeralo sily 177 pretekárov zo 16 tímov z 13 krajín. TIPOS zastrešil súťaž o najaktívnejšieho pretekára, ktorý získal ružové tričko s logom spoločnosti.

S menom spoločnosti TIPOS sa spája aj Banskobystrická latka, kde sa v rámci 12. ročníka stretla plejáda skokanov do výšky z absolútnej svetovej špičky. Minuloročná Banskobystrická latka bola druhá najlepšia na svete v hodnotení špecializovaných výškarských alebo skokanských halových mítingov 2005.

Spoločnosť TIPOS bola aj generálnym partnerom Svetového pohára v skialpinizme, ktorý taktiež patrí k podujatiam svetovej triedy v Nízkych Tatrách. Táto súťaž sa konala od 2. do 3. apríla 2005.

Okrem spomínaných podujatí TIPOS podporuje talentovaných športovcov aj individuálne. K dlhodobej patrí spolupráca s horskou cyklistkou Jankou Števkovou – niekoľkonásobnou majsterkou Slovenska v MTB XC biker.

Pochváliť sa môžeme aj podporou ŠKP Štrbské Pleso, ktorý má vo svojich radoch aj úspešných reprezentantov Slovenska v bežeckom lyžovaní Martina Bajčičáka a Ivana Bátorého – obaja našu krajinu reprezentovali aj na ZOH v talianskom Turíne.

02

Podporujeme kultúru!_

Ako hlavný reklamný partner sme už tradične podporili 15. ročník medzinárodne uznávaného fotografického festivalu Mesiac fotografie – najväčšieho svojho druhu v strednej a východnej Európe. Festival poskytuje priestor na konfrontáciu domácej tvorby s aktuálnou scénou. Každý ročník zaznamenáva viac ako 100 000 návštevníkov.

Od 2. do 10. decembra podporila naša spoločnosť 7. ročník medzinárodného filmového festivalu v Bratislave, ktorý sa uskutočnil v priestoroch Palace Cinemas v Auparku. Medzi ocenenými boli aj známi herci George Clooney či Liev Schreiber. Počas 7. medzinárodného filmového festivalu Bratislava (MFF Bratislava) v siedmich kinosálach Palace Cinemas v bratislavskom Auparku premietli celkovo 179 filmov zo 49 krajín, z toho 12 slovenských. Z celkového počtu filmov bolo 112 hraných filmov, 11 celovečerných dokumentárnych filmov, 14 stredometrážnych a 42 krátkometrážnych. Na 263 festivalových projekciách sa zúčastnilo viac ako 23-tisíc divákov.

03

Stierame rozdiely!_

Stierať rozdiely medzi zdravou populáciou a populáciou, ktorá je znevýhodnená, pomáha TIPOS v grantovom projekte spolu s Nadáciou pre deti Slovenska. Nadácia pre deti Slovenska je z našej strany chápaná ako garant a realizátor transparentného a efektívneho použitia finančných prostriedkov, ktoré spoločnosť TIPOS poskytuje z výťažku zo žrebových lotérií. Grantový program Stierame rozdiely je určený organizáciám, ktoré pracujú s telesne alebo zmyslovo postihnutými a dlhodobo chorými deťmi a mladými ľuďmi. Za začiatok spolupráce na grantovom programe Stierame rozdiely možno považovať rok 2003. Naša spoločnosť vtedy poskytla finančný dar Nadácii pre deti Slovenska v celkovej výške 1 000 000 Sk, z ktorého bolo podporených 10 organizácií. Aj v roku 2005 sme podporili našu víziu zotrieť rozdiely medzi zdravou a znevýhodnenou populáciou, pretože ich vnímame ako našu organickú súčasť. Veríme, že aj postihnuté deti sú vzdelávateľné a schopné rozvíjania. Investícia do rozvoja ich kľúčových zručností vedie k tomu, aby sa deti mohli osamostatniť a viesť plnohodnotný život. Preto aj v roku 2005 boli podporené programy na rozvoj životných zručností a mladých ľudí s postihnutím, a to sumou 300 000 Sk z výťažku lotérie Ruku na to. Na pomoc organizáciám, ktoré pracujú s telesne alebo zmyslovo postihnutými a dlhodobo chorými deťmi a mladými ľuďmi, vyčlenila spoločnosť TIPOS z výťažku Vianočnej lotérie 2005 sumu 500 000 Sk.

Z vybraných žrebových emisií prispela doteraz spoločnosť TIPOS na grantový program Stierame rozdiely celkovo sumou 2 200 000 Sk.



[46]

[43]

[25]

[30]

[38]

[17]

[13]

[18]

[29]

[18]

[13]

[29]

[20]

[10]

[39]

[34]

[27]

[8]

[27]

[13]

[34]

[8]

Predstavenstvo_



05



03



01



02

04

Predstavenstvo_

Predstavenstvo v roku 2005 pracovalo
v tomto zložení:

Predseda predstavenstva_
Ing. Stanislav Žiačik (01)

Podpredseda predstavenstva_
Ing. Ivan Jaroš (02)

Členovia_
Štefan Dobák (03)
Ing. Milan Homoľa (04)
Ing. Juraj Laurinc (05)

Dozorná rada_



04

01

05

02

03


Dozorná rada_

Dozorná rada pracovala v roku 2005
v tomto zložení:

Predseda dozornej rady_
Ing Peter Malík (01)

Členovia_
Ján Murgaš (02)
Petr Papanek (03)
Mgr. Miloš Prelec (04)
Ing. Miroslav Marek (05)

Organizačná štruktúra v roku 2005



04_čo sa udialo

prehľad najvýznamnejších udalostí roku 2005 _

[1] [19] [38] [34]
[5]
[27]
[34] [8]



[46]

[43]

[25]

[30]

[38]

[17]

[18]

[13]

[29]

[29]

[38]

[34]

[25]

[30]

[20]

[10]

[34]

[39]

[34]

[27]

[8]

[13]
[27]

[8]

01

Valné zhromaždenia

Ministerstvo financií Slovenskej republiky schválilo rozhodnutím vykonaným v pôsobnosti Valného zhromaždenia spoločnosti TIPOS, a. s., zo dňa 7. marca 2005 lokalitu na výstavbu sídla spoločnosti TIPOS a ďalší postup pri príprave projektu a zmlúv na sídlo spoločnosti.

XXXVIII. valné zhromaždenie spoločnosti konané dňa 28. apríla 2005 schválilo riadnu účtovnú závierku za rok 2004, úhradu straty v plnej výške a výročnú správu za rok 2004.

XXXIX. valné zhromaždenie spoločnosti konané dňa 22. júna 2005 schválilo konsolidovanú účtovnú závierku spoločnosti za rok 2004, konsolidovanú výročnú správu za rok 2004, transformáciu spoločnosti na národnú lotériovú spoločnosť a návrh na rozdelenie nerozdeleného zisku.

Ministerstvo financií Slovenskej republiky rozhodnutím, vykonaným v pôsobnosti Valného zhromaždenia spoločnosti TIPOS, národná lotériová spoločnosť, a. s., zo dňa 24. augusta 2005 rozhodlo o súhlase s kúpou 100 % akcií spoločnosti ŠPORTKA-PLUS, a. s.

Ministerstvo financií Slovenskej republiky vydalo rozhodnutie, vykonané v pôsobnosti Valného zhromaždenia spoločnosti TIPOS národná lotériová spoločnosť, a. s., zo dňa 23. marca 2005 o schválení poskytnutia úveru spoločnosti ŠPORTKA-PLUS s cieľom zloženia zábezpeky pre hru kurzové stávky.

Ministerstvo financií Slovenskej republiky vydalo rozhodnutie, vykonané v pôsobnosti Valného zhromaždenia spoločnosti TIPOS, národná lotériová spoločnosť, a. s., zo dňa 1. decembra 2005 o rozšírení predmetu podnikania spoločnosti a v tej súvislosti aj o zmene stanov spoločnosti.

02

Legislatívne zmeny

Celý slovenský trh hazardných hier v roku 2005 prelomovo ovplyvnil nový zákon NR SR č. 171/2005 Z.z. o hazardných hrách a o zmene a doplnení niektorých zákonov (účinný od 1. júla 2005). Priniesol zmeny vo všetkých oblastiach tohto segmentu, počnúc novým definovaním druhov a typov hazardných hier, spôsobom, systémom a podmienkami udeľovania individuálnych licencií na prevádzkovanie právnickým podnikateľským osobám (všeobecné a individuálne štátne a obecné licencie) cez zmeny vo výkone štátnej regulácie a štátneho dozoru, vymedzenie pojmu štátnych lotérií a spoločnosti TIPOS ako národnej lotériovej spoločnosti až po nanovo definované odvodové a daňové povinnosti z prevádzkovania hazardných hier na území Slovenskej republiky.

03

Najvýznamnejšie udalosti roku 2005 na odbore prevádzky lotérií a obchodu



Ing. Milan Homola
riaditeľ odboru
prevádzky lotérií a obchodu

Obidve obchodné siete spoločnosti pre príjem stávok a výplatu výhier – sieť zberní on-line a internetová sieť zaznamenali – v roku 2005 dynamické kvantitatívne a kvalitatívne zmeny. Strategické zámery spoločnosti na efektívnejšiu, komfortnejšiu a bezpečnejšiu účasť hráčov v lotériách sa úspešne splnili vybudovaním dvoch paralelne nezávislých štandardných kanálov, čím sa vytvorili predpoklady na obrovské možnosti rastu spoločnosti a poskytujú výrazný konkurenčný náskok na trhu hazardných hier.

V on-line technológii prostredníctvom terminálov v sieti obchodných miest prudko vzrástol v priebehu roku 2005 počet aktívnych terminálov a nových zberní – až na úroveň takmer 1 700 terminálov a 1 667 zberní. Aktívnym vyhľadávaním, výberom, hodnotením a starostlivosťou o obchodné miesta sa obchodná

sieť zberní TIPOS-u prostredníctvom mandatarov stáva najväčšou obchodnou sieťou na Slovensku a zároveň jedinou komunikujúcou v reálnom čase. Aj v priebehu roku 2005 sa v dôsledku organizačných opatrení a zmien v logistických prvkoch systémov priebežne darilo skvalitňovať služby poskytované spoločnosťou všetkým obchodným miestam od servisných technických zásahov k terminálom (90 % všetkých HOT LINE vyriešených do 2 hodín) cez zásobovanie a distribúciu prevádzkovým, marketingovým a iným materiálom a službami potrebnými na realizáciu predaja vlastných produktov.

Technológia internetovej siete prijímania stávok zaznamenala v roku 2005 mimoriadnu dynamiku rastu a skvalitnenia. Prostredníctvom internetu bolo už v roku 2005 do hazardných hier prijatých spolu takmer 250 mil. Sk, čo tvorí až 6,6 % všetkých tržieb hazardných hier spoločnosti. K internetovému registračnému a platobnému portálu TIPOS-u už poskytujú svoje on-line služby hráčom prakticky všetky relevantné komerčné banky na Slovensku a umožňujú im tak pohodlné, bezpečné a lacné platobné a inkasné možnosti súvisiace s ich účasťou na všetkých internetových hrách TIPOS-u. Súčasne sa pravidelne rozširuje a inovuje hrací a riadiaci modul portálu o nové SW prvky, čo poskytuje na webe spoločnosti TIPOS potenciál s obrovskou šírkou možných typov a druhov hier s prakticky neobmedzeným možnosťami.

Inovačná zmena sa v roku 2005 dotkla aj klasických číselných lotérií zavedením prvku DRAW BREAK, čím sa umožnilo prijímanie stávok na nasledujúce ťahy aj v deň zberovania výherných čísel ihneď po 15-minútovej prestávke na zberovanie. Okrem uvedených sa realizovali aj SW úpravy v zúčtovaní tržieb s mandátarmi (elektronická fakturácia) a iné priebežne zmeny.

V segmente nelotériových produktov sa po zložitých a dlhotrvajúcich rokovaniach podarilo v 36. týždni úspešne spustiť do ostrej prevádzky obnovovanie PRIMA kreditov prostredníctvom terminálov on-line priamymi hotovostnými platbami. TIPOS tak poskytuje predplatné dobíjanie telefónnych SIM kariet aj druhému mobilnému operátorovi na Slovensku spoločnosti Orange Slovensko, a. s.

04

Najvýznamnejšie udalosti roku 2005 na finančnom odbore



Ing. Katarína Janoková
riaditeľka odboru financií

Rok 2005 bol charakteristický množstvom legislatívnych zmien v daňových zákonoch, najmä pri DPH a dani z príjmov. Zmeny nastali aj v zákone o účtovníctve v súvislosti so zblížením so zákonmi EÚ, v zákonoch o zdravotnom a sociálnom poistení, v zákone o lotériách a v ďalších zákonoch. Uvedené novelizácie znamenali pre odbor neustálu kontrolu a zmenu užívateľských programov.

V oblasti plánovania a analýz došlo k zmenám v porovnaní s rokom 2004. Termín na predkladanie hodnotení sa zmenil zo štvrtého na mesiac. Požadovaná forma hodnotení mala za následok výrazný programový zásah v softvérovom riešení.

Komplexný balík zmien a úprav si vyžiadala produkcia žrebových lotérií. Nové herné plány hier uvádzaných v roku 2005 si vyžadovali vytvoriť metodiku účtovania ich osobitostí. Išlo hlavne o okamžité lotérie so štúdióvymi hrami. Novú metodiku účtovania pri okamžitých lotériách si vynútila aj požiadavka zrealizovania aktivácie žrebov na ich skutočný predaj. Po zavedení OFF-LINE predaja žrebov prostredníctvom regionálnych stredísk bola upravená evidencia predaja žrebov na skutočný predaj, čo si vyžadovalo v prvom rade rozsiahly zásah do programového vybavenia, ako aj zmenu metodiky účtovania. Tejtó úprave predchádzala fyzická inventúra všetkých žrebov v colnom, ako aj príručnom sklade a zavedenie nového kontrolného systému v spolupráci s odborom okamžitých lotérií. Uvedené zmeny mali za následok zdvojnásobenie počtu pokladní regionálnych stredísk a tím aj zvýšené nároky na prvotnú evidenciu pokladničných operácií, ich účtovania a kontrolu hospodárenia regionálnych stredísk.

V rámci internetových hier významným medzníkom bolo uvedenie internetových stávk na trh. Celkový dopad internetových hier znamenal zvýšený počet bankových výpisov zo všetkých bánk. Nárast bankových operácií si vyžadoval kvalitnejší telebankingový produkt, ktorý bol zavedený v druhej polovici roka 2005 a urýchlil spracovanie úhradových dispozícií.

Záver roka na odbore vo veľkej miere ovplyvnil nákup akcií a tím podiel na základnom imaní spoločnosti TIPKURZ, a. s. Na základe mandátnej zmluvy, zmluvy o spolupráci odbor zabezpečoval pre uvedenú spoločnosť spracovanie účtovníctva a metodicky usmerňoval a zabezpečoval prevod účtovníctva z predchádzajúceho systému na systém používaný spoločnosťou TIPOS.

V priebehu roka odbor spolupracoval s dodávateľmi zabezpečujúcimi ochranu, údržbu, opravu majetku, jeho poistenie a bezpečnosť práce. Počas celého roka bola nepretržite vykonávaná správa budovy prostredníctvom správcu a recepcie a bola zabezpečená ochrana a bezpečnosť.

Trvalá pozornosť sa venovala príprave konsolidovanej účtovnej závierky za rok 2005 podľa medzinárodných štandardov pre finančné výkazníctvo (IFRS) platných v Európskej únii. V roku 2005 Tipos uplatňoval IFRS platné v EÚ po prvýkrát.

05

Najvýznamnejšie udalosti roku 2005 na odbore informačných technológií



Mgr. Miloš Prelec
riaditeľ odboru
informačných technológií

Odbor informačných technológií má v hierarchii spoločnosti postavenie „obslužného“ odboru. Zabezpečuje prevádzku celej firemnej hardvérovej aj softvérovej infraštruktúry a súčasne sa organizačne podieľa na vývoji nových produktov, ktoré súvisia s novými technológiami. Tiež zabezpečuje servis, nastavovanie a údržbu žrebovacích zariadení.

K najvýznamnejším udalostiam roku 2005 určite patrilo spustenie internetových stávk na športové udalosti prostredníctvom internetu v mesiaci januári. Táto udalosť bola logickým pokračovaním spustenia internetového portálu na jeseň roku 2004. Následne počas celého roka prebiehali analytické a vývojové práce na ďalšom budovaní internetového portálu pre príjem stávk – hry e-Klub Keno, internetového kasína a nového systému na príjem stávk prostredníctvom mobilných technológií. Všetky tieto produkty budú spustené do ostrej prevádzky v prvom polroku roku 2006.

K prevádzkovaniu internetového portálu dnes už patrí aj starostlivosť – tzv. hot-line – pre vyše 15 000 hráčov. Túto službu zabezpečuje odbor IT prostredníctvom telefónnej linky, ako aj e-mailov.

Pri pohľade na rok 2005 nesmieme zabudnúť na nikdy sa nekončiacu budovanie interného informačného systému spoločnosti. Zavádzali sa nové produkty, nové spôsoby predaja, menil sa obsah práce regionálnych stredísk. Toto všetko sa logicky premietlo v potrebe rozširovania hardvérovej aj softvérovej vybavenosti, v budovaní komunikačných technológií.

Významnou súčasťou práce odboru IT je starostlivosť o internetovú informačnú stránku spoločnosti – táto je neustále v dynamickom pohybe. Pribúdajú produkty, pri niektorých sa končí ich životnosť. Snažíme sa neustále stránku zdokonaľovať a prinášať stávkarskej verejnosti nové a nové informácie.

Každý deň si v televíznom zázname možno pozrieť žrebovanie číselných lotérií na vzduchovo-mechanických žrebovacích strojoch značiek VENUS a TOPAZE. Aj starostlivosť o technický stav a správnu funkčnosť týchto zariadení je v náplni práce odboru IT. Práve denná pravidelnosť a nemožnosť „odložiť“ žrebovanie si vyžaduje, aby táto práca bola vykonávaná veľmi zodpovedne a precízne.

06

Najvýznamnejšie udalosti roku 2005 na odbore okamžitých lotérií a štúdiových hier



Mgr. Dáša Kubovičová
riaditeľka odboru
okamžitých lotérií a štúdiových hier

Rok 2005 možno v prevádzkovaní okamžitých lotérií považovať za historicky prelomové obdobie. Novela zákona o hazardných hrách umožnila znížením odvodovej povinnosti uvažovať o zvyšovaní celkových podielov na výhrach, čím sa produkt stal pre hráčov atraktívnejší a žiadanejší. Postupným rozširovaním predajných miest, zavedením novej formy komisionárskeho predaja v stabilných obchodných miestach bez terminálu, znížením nákladov na výrobu žrebov sa podarilo v uplynulom roku zastaviť niekoľkoročný klesajúci trend predaja žrebov, čo možno považovať za úspech. V uplynulom roku sme na trh uviedli 5 nových emisií okamžitých lotérií v celkovom objeme 31 mil. kusov emitovaných žrebov. Už začiatkom januára prišla na trh žrebová lotéria KENO s nominálnou cenou 10Sk, emisným objemom 7 mil. kusov a celkovým podielom na výhry 50 %. Jednoduchý herný princíp, ktorý vychádzal z princípu úspešnej číselnej loterie KENO 10, nám ponúkal možnosť získať nový potenciál hráčov kupujúcich žreby.

Ďalšiu okamžitú lotériu pod názvom ČAROVNÁ SKRINKA s emisným objemom 5 mil. kusov a nominálnou cenou 20Sk sme na trh uviedli začiatkom mája. Za silnú stránku tohto formátu možno považovať stanovenie doteraz jedného z najvyšších podielov na výhry vo výške 55 % vo väzbe na vysokú pravdepodobnosť výhry v nízkoúrovňových výherných kategóriách.

V máji uplynulého roka sme pokračovali s ďalšou sériou jedného z najúspešnejších žrebových produktov našej spoločnosti, ktorý tvorí základné portfólio žrebových lotérií – ŠŤASTNÁ 7. Napriek v poradí už siedmej mutácii tejto loterie je vysoko obľúbená nielen medzi hráčmi, ale aj predajcami.

K významným manažérskym rozhodnutiam patrilo aj septembrové rozhodnutie o kontinuálnom pokračovaní vysielania, a teda aj predaja emisie žrebov ZLATÉ VAJCE. Úspešný televízny formát neustránil ani po viac ako ročnom vysielaní na svojej atraktivnosti, čo lotériu Zlaté vajce z hľadiska predaja radí v jej kategórii žrebových produktov so štúdiovou hrou medzi najúspešnejšie žrebové lotérie vôbec.

V polovici augusta sme emitovali na trh okamžitú lotériu s doplnkovou televíznou hrou RUKU NA TO s nominálnou cenou žrebu 30Sk, emisným objemom 8 mil. kusov a podielom na výhrach až 58 %. Hru uvádzala verejnoprávna televízia v hlavnom vysielačom čase a po prvýkrát v histórii sme garantovali v každej štúdiovej hre najvyššiu možnú výhru až 5 miliónov Sk. Okamžitá lotéria Ruku na to bola pre spoločnosť významná aj z hľadiska jej vízie a základného poslania podporovať dobré veci. V rámci dlhodobej spolupráce s Nadáciou pre deti Slovenska smerovala časť výťažku loterie prostredníctvom grantového programu Stierame rozdiely na podporu detí s postihnutím.

Na spomínaný projekt išla aj časť výťažku z už tradičnej príležitostnej žrebovej emisie Vianočná lotéria 2005, ktorej nominálna cena bola 100Sk, emitovaný objem 1 mil. kusov a podiel na výhrach – rekordných 67 %. Už tradične sme v októbri vydali žreby príležitostnej Vianočnej loterie v objeme 1 milióna a v cene 100 Sk. Okrem štandardných okamžitých výhier obsahoval žreb i nový výherný prvok – bonus vo forme výhry navyše. Projekt Vianočnej loterie sme realizovali v spolupráci s našim dlhoročným partnerom - Nadáciou pre deti Slovenska – na každom žrebe sme sa odkazovali na náš spoločný projekt „Stierame rozdiely“, prostredníctvom ktorého podporujeme organizácie pracujúce s deťmi a mladými ľuďmi s postihnutím. V rámci reklamnej kampane, ktorá sa realizovala v polovici novembra, prebehli i živé vstupy vo vysielaní televízie Markíza o transparentnom využití prostriedkov vo forme finančného daru pri príležitosti predaja žrebov Vianočnej loterie.

07

Najvýznamnejšie udalosti roku 2005 na odbore internetového stávkovania (kurzových stávk v roku 2005)



Ing. Ivan Jaroš
riaditeľ odboru
internetových stávk

Výsledkom jedného z najvýznamnejších strategických rozhodnutí spoločnosti bolo zavedenie internetového tipovania na športové podujatia. Po krátkej skúšobnej prevádzke sa začala ostrá prevádzka 11. januára 2005, čím spoločnosť TIPOS získala prvenstvo v oblasti internetového športového tipovania na Slovensku. Táto internetová hra sa stala slovenskou historickou novinkou aj svojou jedinečnou technológiou, pričom svojimi modernými prvkami predstavuje inováciu aj v európskom význame. V rámci vývoja sa podarilo vytvoriť pokrokové softvérové riešenie na prijímanie stávk, ktorého súčasťou sú významné ochranné a bezpečnostné prvky. Ochrana je zabezpečená viacnásobne

– jedinečným užívateľským menom a heslom, jedinečným PIN kódom, ktorý hráč zadáva pri každej transakcii. Hráči po registrácii na portáli majú k dispozícii široké možnosti platieb – všetky dostupné internetbankingové platby – VÚB, Tatra banka, Slovenská sporiteľňa, UniBanka, Poštová banka, SMS platby cez T-Mobile, platby cez kreditné karty VISA/MasterCard. Herná úroveň vkladov dosiahla výšku 220 miliónov Sk.

Štatistiky výhier roka v hre internetových stávk sú viac ako zaujímavé. Najvyššia výhra na jednu stávku dosiahla výšku 136 612 Sk. Najviac výherných stávk jedného hráča predstavuje 2 770 stávk a najvyšší uhádnutý kurz bol 3 160.

Internetové tipovanie na www.tipos.sk poskytuje svojim zákazníkom širokú ponuku tipovaných udalostí, čo predstavuje až 1 500 – 2 000 stávkových príležitostí týždenne. K ďalším benefitom patrí tipovanie bez manipulačného poplatku, rýchle vyhodnocovanie stávk, dlhý denný prevádzkový čas, štatistický servis a live score, atraktívne súťaže pre hráčov a bohatý obsah stránky.

Vhodnou propagáciou a marketingovými aktivitami sa dosiahlo, že počet novo registrovaných hráčov po celý rok mal veľmi slušnú úroveň. Dnes sa môžeme tešiť dôvere mnohotisícovej základne stálych hráčov, ktorým poskytujeme pri ich zábave športového tipovania všetko, čo sa dá a čo im môžu poskytnúť iní prevádzkovatelia doma aj vo svete.

08 Najvýznamnejšie udalosti roku 2005 na odbore marketingu



Viera Krúpová
marketing director

Marketingová stratégia sledovala v roku 2005 dve základné línie. V prvej sa orientovala na podporu nosných produktov spoločnosti a na uvedenie noviniek na lotériový trh. V druhej línii pracovala na posilňovaní imidžu spoločnosti, ktorá sa profiluje ako dôveryhodná, profesionálna a dynamická.

Najobľúbenejšia číselná lotéria na Slovensku LOTO zaznamenala v uplynulom roku viacero rekordov. Prvý polrok bol v znamení rekordných jackpotov a s tým spojených rekordných vkladov. Začiatkom roka bola vyplatená rekordná výhra vyše 64 miliónov korún. Následné vyše 20-týždňové kumulovanie jackpotu v druhom ťahu prinieslo doteraz najvyššiu výhru v histórii spoločnosti vyplatenú jednému výhercovi – vyše 90 miliónov korún.

Druhý polrok bol skôr poznamenaný častejším padaním jackpotov, ale aj napriek tomu sa podarilo stabilizovať týždenné vklady na úrovni okolo 20 miliónov korún. Výraznou mierou k tomu prispela silná komunikačná stratégia smerom k médiám, ktorá spôsobila, že hra LOTO sa stala prirodzenou témou diskusií nielen médií, ale aj širokej hráčskej verejnosti. Známosť značky LOTO neustále vzrastá, v roku 2005 dosiahla úroveň až 89 %.

Číselná lotéria Euromilióny je na trhu hazardu relatívne krátko. Cieľom kampane realizovanej v roku 2005 s dôrazom na hlavné benefity lotérie bolo stabilizovať Euromilióny na slovenskom trhu a zvýšiť známosť tejto značky medzi hráčmi. Cieľ sa podarilo splniť, známosť tejto hry u hráčskej verejnosti vzrástla medziročne o 12 percentuálnych bodov.

Žrebové lotérie zaznamenávali v uplynulom období skôr stagnáciu až pokles predaja. Marketingová podpora tohto produktu bola preto zameraná viacerými smermi, ktorých cieľom bolo v konečnom dôsledku zastaviť negatívny trend. Konkrétna realizácia marketingovej podpory predstavovala snahu o výrazné rozlíšenie jednotlivých emisií na trhu, podporu nových foriem predaja žrebových produktov, spojenie tohto produktu s podporou dobrých vecí – formou programu Stierame rozdiely a odvodom časti z výťažku z lotérií Nadácii pre deti Slovenska na podporu postihnutých detí.

Významná časť marketingových aktivít roka 2005 bola orientovaná na internetové tipovanie – so zameraním najmä na podporu herní – e-tip – tipovanie číselných lotérií on-line, e-kurz – tipovanie výsledkov športových udalostí. Jednotný registračný a platobný portál so špeciálne naprogramovaným marketingovým modulom umožnil dôkladnú analýzu hráčov a priamu komunikáciu s nimi. Okrem toho boli realizované špecializované časovo nasmerované kampane zamerané na podporu konkrétnych produktov. Strategické ciele boli splnené – pravidelný mesačný nárast tržieb a získanie základnej databázy pravidelných hráčov.

V roku 2005 sa podarilo stabilizovať základné štandardy spoločnosti. Nový dizajn manuálu spoločnosti bol uvedený do praxe a výrazne sa odrazil aj pri zviditeľňovaní predajných miest spoločnosti. Stratégia spoločnosti pri optimalizácii obchodnej siete bola posilňovaná aj marketingovými postupmi. Priebežné označovanie predajných miest spoločnosti výraznými jednotlivými exteriérovými prvkami a doplnenie vybavenia interiérov zberní reklamno-informačnými prvkami mali za cieľ priblížiť a zviditeľniť spoločnosť a jej produkty smerom k zákazníkovi.

2006

05_čo sme dosiahli

správa predstavenstva o výsledkoch roku 2005_

[1] [19] [38] [34]
[5]
[27]
[34] [8]

[46]

[43]

[25]

[30]

[38]

[17]

[18]

[13]

[18]

[13]

[29]

[29]

[20]

[39]

[34]

[27]


[8]

[27]

13]

[8]

[32]



[27]

[8]

[27]

13]

[8]

[39]


[34]

[29]

[20]

[16]

[32]



[27]

[8]

[27]

13]

[8]

[39]

[34]

[29]

[20]

[16]

[32]

01

Obchodná politika

V roku 2005 bola zavŕšená ďalšia etapa rozširovania počtu obchodných miest a približovania zberní čo najbližšie k hráčom. Súčasne sa však významne zvyšujú aj kvalitatívne parametre jednotlivých zberní z hľadiska ich rentability tržieb, typovej štruktúry a otváracích časov. Svedčia tom hodnoty stavových ukazovateľov obchodnej siete v tabuľke:

Stavové ukazovatele obchodnej siete zberní on-line

	stav aktívnych terminálov k 52. týždňu 2005	stav aktívnych terminálov k 52. týždňu 2004
počet aktívnych terminálov	1 697	1 490
počet aktívnych zberní	1 667	1 420
počet aktívnych mandatórov	1 251	840
počet terminálov so sprístupnenou hrou KLUB KENO	1 268	988
počet terminálov so sprístupnenou hrou ŽREBY ON-LINE	1 600	1 390
počet terminálov so sprístupneným dobíjaním kreditu EASY	1 697	1 490
počet terminálov so sprístupnenou obnovou kreditu PRIMA	1 697	0
počet terminálov so sprístupnenou hrou KURZOVÉ STÁVKY*	252	249

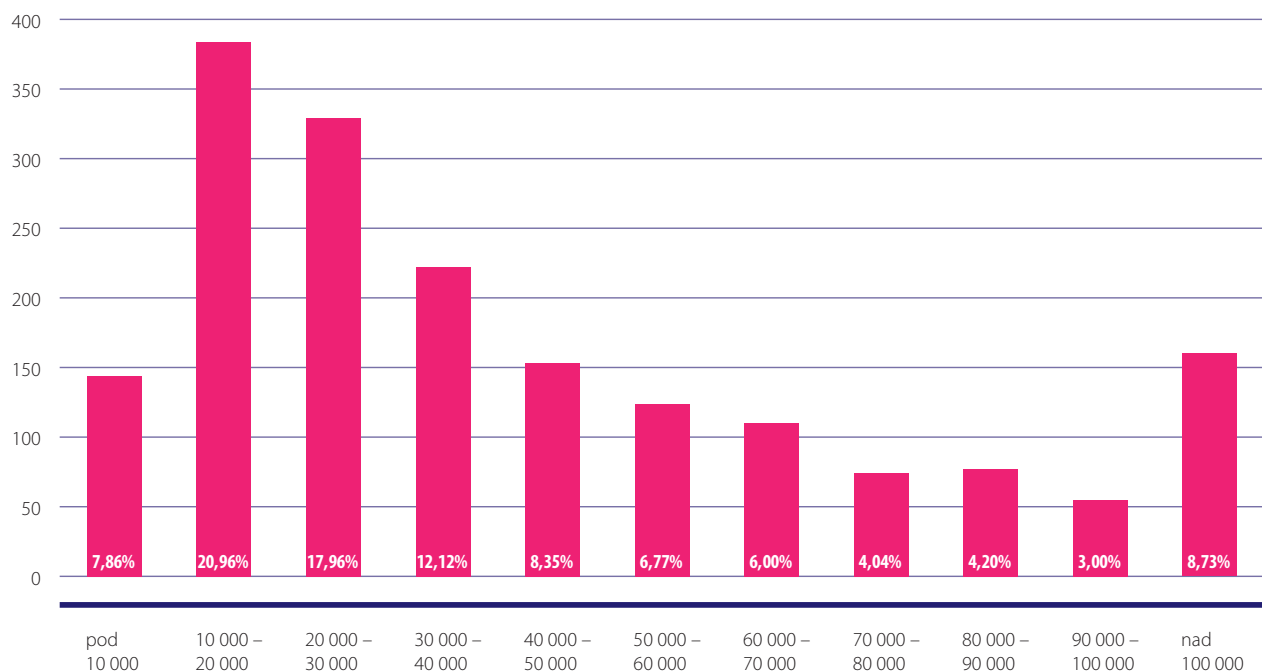
*Hru Kurzové stávky neprevádzkuje spoločnosť TIPOS, národná lotériová spoločnosť, a. s.

Na celkovej efektívite činnosti zberní a terminálov v roku 2005 sa výraznou mierou podieľal absolútny rast tržieb do lotérií a nelotérií (dobíjanie kreditov) spolu. Celoročná priemerná tržba na aktívny týždeň a aktívny terminál vzrástla oproti minulému roku o vyše 4 000 Sk. Takisto vzrástol celkový počet aktívnych týždňov, počas ktorých terminály pracovali. Takmer o polovicu vzrástli aj počty terminálov s priemernou tržbou za týždeň vyššou ako 100-tisíc Sk, pričom sa znížil počet nízkoeftívnych terminálov o 30.

ukazovateľ	rok 2005	rok 2004
počet terminálov aktívnych v priebehu roku	1 832	1 722
počet aktívnych terminálotýždňov v priebehu roku	83 217	79 016
priemerná tržba na aktívny terminál a aktívny týždeň v Sk (produkty spolu)	45 216	41 215
počet terminálov s priemernou týždennou tržbou 100 000 Sk a viac	160	109
počet terminálov s priemernou týždennou tržbou 10 000 Sk a menej	144	174

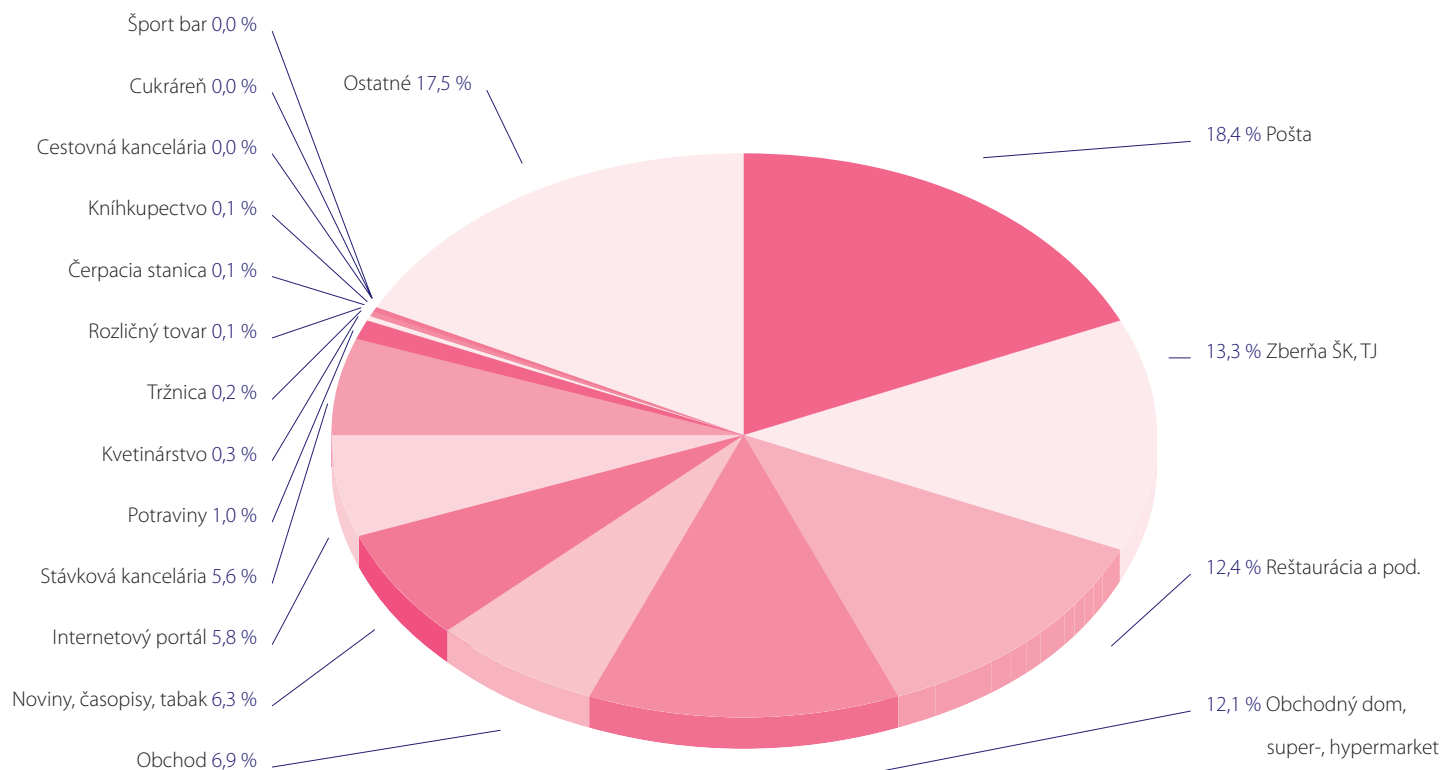
Histogram efektivity terminálov rok 2005

Počty terminálov podľa ich priemernej týždennej tržby v sk



Z pohľadu typovej štruktúry obchodných miest v sieti on-line zberní pokračoval aj v roku 2005 priaznivý trend diverzifikácie tržieb na viacero a rôznych typov obchodných miest. Trhový podiel pôšt výrazne klesol a tvorí 18,4% podiel. Podiely super- a hypermarketov, reštaurácií a barov, ako aj klasických zberní TJ a ŠK, sa ustálil na hranici 12 až 13% na celkových tržbách. Mierne rastie podiel tržieb realizovaných v zberniach stávkových kancelárií prevádzkovateľov kurzových stávk, podiel v zberniach typu noviny, časopisy, tabak a v zberniach klasických maloobchodov v menších obecných sídlach. Aj tento rok sa niesol v znamení rozširovania zberní aj do obcí s počtom obyvateľov 1 500 až 2 000. Celková penetrácia Slovenska zberňami on-line predstavuje v súčasnosti úroveň 3 187 obyvateľov na jeden aktívny terminál on-line.

Histogram efektivity terminálov rok 2005



Celkovo má spoločnosť ku koncu roka 2005 uzatvorené mandátne zmluvy s 1 251 právnickými a fyzickými podnikateľskými osobami. Počet mandatárov s tromi a viac terminálmi sa ustálil na 64. Priaznivo, z hľadiska obchodnej diverzifikácie, sa vyvíja aj počet mandatárov vykonávajúcich mandátne činnosti len v jednej on-line zberni (842), pričom ich celková tržba predstavuje 32 % podiel na celkových tržbách. Trvalo pokračuje aj plynulý rast záujmu mandatárov o možnosť sprístupňovania hry KLUB KENO v ich zberniach, ako aj celkový počet on-line zberní predávajúcich stieracie žreby.

Najvýznamnejším obchodným partnerom mandatárov prevádzkujúcim zberne je dlhodobo SLOVENSKÁ POŠTA, a. s., Banská Bystrica s 335 terminálmi v celej SR. Napriek stabilnému počtu terminálov zaznamenala Slovenská pošta už druhý rok za sebou rast tržieb v absolútnom vyjadrení, pričom v tržbách z lotérií dosiahla úroveň vyše 663 mil. Sk a v tržbách z nelotérií úroveň vyše 63 mil. Sk. Celkový trhový podiel SLOVENSKEJ POŠTY na celkových tržbách ročne však trvalo klesá z 20 % v roku 2004 na tohoročných 18,5 %. Trhový podiel na predaji stieracích žrebov však dosahuje stále hranicu 53 %.

Z ostatných rozhodujúcich mandatárov zaznamenali oproti minulému roku prakticky všetci rast lotériových a nelotériových tržieb, pričom najvýraznejšie FORMULA-tip, s. r. o. Trvalý pokles tržieb zaznamenávame u mandatára LOTOS, s. r. o.

Celkový objem mandátnej odmeny za rok vyplatenej mandatárom za mandátne činnosti lotériové a nelotériové predstavoval spolu sumu 325,753 mil. Sk.

Rebríček 15 najlepších mandatórov podľa ročných tržieb z lotérií a nelotérií spolu:

por. č.	názov mandatóra	tržby produkty spolu rok 2005 v \$k	podiel na tržbách TIPoS spolu	priemer na aktívny týždeň a terminál v \$k	tržby loteriových produktov rok 2005 v \$k	tržby neloteriových produktov rok 2005 v \$k	počet činných terminálov v roku
1.	SLOVENSKÁ POŠTA, a. s.	786 861 057	19,5%	45 233	714 985 517	71 875 540	335
2.	FORMULA - tip, s. r. o.	179 757 860	4,5%	47 855	161 881 620	17 876 240	76
3.	ŠPORTKA PLUS, a. s.	179 515 874	4,4%	67 673	160 730 254	18 785 620	52
4.	GECO TABAK, s. r. o.	86 589 916	2,1%	101 005	75 150 236	11 439 680	17
5.	DOMINO L&K s. r. o.	73 832 268	1,8%	129 077	65 489 148	8 343 120	11
6.	KÜRTHYOVÁ MAGDALÉNA	51 443 284	1,3%	85 003	45 925 584	5 517 700	12
7.	V-TIP, s. r. o.	51 107 069	1,3%	126 719	46 586 459	4 520 610	8
8.	ŠK MOTOTURISTA KOŠICE	47 443 364	1,2%	76 031	43 280 934	4 162 430	12
9.	BARCZI, spol. s r. o.	36 318 078	0,9%	64 551	31 722 118	4 595 960	12
10.	ŠK ELTRON KOŠICE	31 935 235	0,8%	63 519	29 164 305	2 770 930	10
11.	KSTL 91 BANSKÁ BYSTRICA	31 520 594	0,8%	75 771	27 994 554	3 526 040	8
12.	TJ LOKOMOTÍVA KOŠICE	30 336 333	0,8%	72 924	28 289 303	2 047 030	8
13.	ŠK KARPATY BRATISLAVA	29 746 197	0,7%	81 720	24 983 167	4 763 030	7
14.	TJ DRUŽBA PIEŠŤANY	29 127 470	0,7%	70 018	27 375 440	1 752 030	8
15.	MACEGA MILOŠ, Ing. M+M	26 442 236	0,7%	90 912	23 506 136	2 936 100	6

Rebríček 15 najlepších mandatórov podľa priemernej tržby na aktívny týždeň a aktívny terminál:

por. č.	názov mandatóra	z tržieb produktov spolu	z tržieb lotérií	z tržieb nelotérií	tržby produkty spolu rok 2005 v \$k	počet činných terminálov v roku
1.	COOP Jednota Bratislava, SD	219 321	175 073	44 248	11 404 694	1
2.	AKADEMIK TECHNICKÁ UNIVERZITA	169 699	160 788	8 911	17 648 717	2
3.	BARUS PETER	160 617	139 615	21 002	8 352 081	1
4.	SCHLEIFER Roland - ROLANDO	160 459	145 005	15 454	16 687 725	2
5.	TJ AC NITRA	152 392	115 622	36 771	15 848 792	2
6.	TJ RAPID BRATISLAVA	148 062	141 117	6 945	23 097 641	3
7.	SLÁVIA ŽILINSKÁ UNIVERZITA	146 895	135 187	11 708	7 638 561	1
8.	HORVÁTH Péter	144 767	125 787	18 979	7 527 866	1
9.	DEPEŠ VLADIMÍR	142 372	131 625	10 747	7 403 343	1
10.	TJ STROJÁR MALACKY	138 824	128 506	10 319	14 437 713	2
11.	MRÁZOVÁ Mária	138 467	130 202	8 265	7 200 261	1
12.	LOTOS, spol. s r. o.	134 828	134 705	123	21 033 183	3
13.	TJ LOKOMOTÍVA VRÚTKY	134 813	126 840	7 972	7 010 251	1
14.	ČAŇOVÁ BEÁTA	134 206	113 507	20 699	13 957 429	2
15.	DOMINO L & K, s. r. o.	129 077	114 492	14 586	73 832 268	11

Rebríček 15 najlepších mandatórov podľa predaja žrebov okamžitých lotérií:

por. č.	názov mandátára	tržby za predaj žrebov spolu rok 2005 v Sk	tržby produkty spolu rok 2005 v Sk	počet čímných terminálov v roku
1.	SLOVENSKÁ POŠTA, a. s.	206 606 000	786 861 057	335
2.	LOTOS, spol. s r. o.	20 861 000	21 033 183	3
3.	ŠPORTKA PLUS, a. s.	9 150 000	179 515 874	52
4.	GECO TABAK, s. r. o.	3 794 500	86 589 916	17
5.	MELICHÁRKOVÁ Mária, Mgr. - RIAMEX	3 083 500	3 083 500	1
6.	V-TIP, s. r. o.	2 955 500	51 107 069	8
7.	FORMULA - tip, s. r. o.	2 865 500	179 757 860	76
8.	A.B.ZRTV Piešťany	2 680 000	17 311 633	3
9.	KÜRTHYOVÁ MAGDALÉNA	2 628 000	51 443 284	12
10.	SUJOVÁ DANA - SMART	2 540 500	16 723 128	4
11.	ŠK KARPATY BRATISLAVA	2 238 500	29 746 197	7
12.	DOMINO L & K, s. r. o.	2 202 000	73 832 268	11
13.	SURGÁČ JÁN, Mgr.	1 838 500	16 583 833	3
14.	ŠK ELTRON KOŠICE	1 700 500	31 935 235	10
15.	ŠK MOTOTURISTA KOŠICE	1 625 500	47 443 364	12

Z regionálneho hľadiska boli najvyššie tržby v zberniciach v Bratislavskom, Košickom a Nitrianskom kraji. Celoslovenský ročný priemer tržieb z lotérií a hier spoločnosti TIPOS prostredníctvom zberní on-line (bez internetu) spolu na

jedného obyvateľa predstavoval 657,- Sk, čo je viac o 112,- Sk na obyvateľa oproti minulému roku. Rast tržieb sme zaznamenali vo všetkých regiónoch (krajoch a okresoch) Slovenska.

Kraj SR	tržby produkty spolu v Sk za rok 2005	z toho tržby lotérií v Sk spolu za rok 2005	tržby lotérií v Sk spolu za rok 2004	+/- 2005/2004 v Sk	+/- 2005/2004 v %	priemerná tržba lotérií v Sk na obyvateľa a rok 2005
Bratislavský	762 617 405	673 017 135	557 355 719	+ 115 661 416	+ 20,75 %	1 114
Trnavský	492 327 034	439 336 294	362 411 193	+ 76 925 101	+ 21,23 %	793
Trenčiansky	416 464 637	367 843 277	306 683 130	+ 61 160 147	+ 19,94 %	602
Nitriansky	517 859 816	451 544 206	385 413 831	+ 66 130 375	+ 17,16 %	630
Žilinský	417 137 148	361 016 908	307 313 917	+ 53 702 991	+ 17,47 %	518
Banskobystrický	449 405 034	396 672 914	338 376 076	+ 58 296 838	+ 17,23 %	595
Prešovský	438 442 614	378 534 444	333 082 014	+ 45 452 430	+ 13,65 %	476
Košický	543 072 813	490 455 553	414 895 604	+ 75 559 949	+ 18,21 %	637

Z hľadiska tržieb spolu z lotérií a nelotérií podľa kalendárnych dní prijatých v zberniciach on-line a internetom spolu bola aj v roku 2005 streda kalendárnym dňom s najvyššími tržbami v týždni. Trvalo a významne rastú tržby realizované v sobotu a nedeľu, pričom ich podiel predstavuje už vyše 10% z priemerných týždenných tržieb. Tento trend súvisí s trvalým rastom počtu zberní lokalizovaných v obchodných miestach otvorených počas voľných dní, najmä v obchodných reťazcoch, v reštauráciách, baroch, kluboch a herniach.

Kalendárny
deň v týždni

tržby produkty
spolu v SK
r. 2005

podiel dňa

tržby lotérie
spolu v SK
r. 2005

podiel dňa

tržby dobijania
spolu v SK
r. 2005

podiel dňa

PONDELOK	602 704 531	14,07 %	517 700 131	13,60 %	85 004 400	17,85 %
UTOROK	645 897 370	15,08 %	566 578 410	14,88 %	79 318 960	16,66 %
STREDA	887 030 299	20,71 %	806 434 129	21,18 %	80 596 170	16,93 %
ŠTVRTOK	546 510 900	12,76 %	473 398 240	12,43 %	73 112 660	15,36 %
PIATOK	744 522 976	17,38 %	653 705 066	17,17 %	90 817 910	19,07 %
SOBOTA	433 790 597	10,13 %	389 463 107	10,23 %	44 327 490	9,31 %
NEDEĽA	423 613 319	9,89 %	400 674 349	10,52 %	22 938 970	4,82 %

02

Herná istina

Najvyšším podielom prispela k rastu celkových lotériových tržieb číselná lotéria LOTO. Jej vklady realizované oboma technológiami prijímania dosiahli hranicu takmer 1,559 mld. Sk, čo predstavuje ročný rast o 532,16 mil. Sk, s extrémnym medziročným tempom rastu v jej histórii 51,8 %. Vklady lotérie LOTO dynamicky rastú posledné tri roky, pričom tohtoročné tempo bolo jednoznačne najvyššie. Príčinou rastu hry LOTO bol priaznivý vývoj jackpotov. V priebehu roka dosiahli jackpoty dve historické maximá, na prelome rokov 2004 a 2005 (64 mil. Sk) a neskôr v 23. týždni (90 mil. Sk). Tie prilákali rekordné množstva hráčov s vysokými a častými stávkami, čo malo za následok rekordné týždenné vklady a následné rekordné tempá rolovania nových jackpotov. Výsledným efektom jackpotovej „horúčky“ bolo, že vznikali rekordné výhry, ktoré obsadili najvyššie priečky historického rebríčka na Slovensku. Záujem hráčov o LOTO sekundárne priaznivo ovplyvnil aj vklady do ostatných lotových hier (JOKER, EUROMILIÓNY). Podiel hernej istiny lotových hier na celkovej hernej istine hazardných hier spolu dosiahol závažných 47 %.

Rok 2005 bol úspešný aj pre kenové číselné lotérie, čoho dôkazom bol rast vkladov 5-minútového KLUB KENO o vyše 58 mil. Sk (+ 17,8 %), pričom vklady denného KENO dosiahli prakticky úroveň minulého roka (99,8 %). Potvrdila sa téza, že lotomania nekanibalizovala kenové lotérie. Hlavná príčina rastu vkladov hry KLUB KENO je spôsobená vysokým rastom počtu obchodných miest spolu, záujmom zberní o sprístupnenie tejto dynamickej hry (+ 280 zberní) a predĺžovaním otváracieho času zberní do neskorších večerných hodín.

Už druhý rok za sebou zaznamenávame pokles vkladov špeciálneho binga TIPOS-BINGO. Tohtoročné vklady dosiahli úroveň 125,6 mil. Sk s medziročným poklesom o 23,6 %. Okrem nepriaznivého vývoja kumulovania jackpotu (padol 4x v roku) sa zdá, že hru vzhľadom na podobnosť hráčskeho regrutačného potenciálu oboch typov hier, nepriaznivo ovplyvnila aj lotová horúčka.

V roku 2005 sa podarilo zastaviť niekoľkoročný pád vkladov okamžitých lotérií stieracích žrebov spolu na tohtoročnú úroveň vyše 358 mil. Sk, pri celkovom predaji vyše 21 mil. kusov stieracích žrebov spolu. Priemerná predajná cena jedného žrebu tak dosiahla 17 Sk. Najúspešnejšou emisiou roka bola bezkonkurenčne lotéria Zlaté vajce s televíznou hrou vysielanou na TV Markíza. Trvalo úspešné boli aj tradičné emisie radu Šťastná 7.

V internetových hrách sme zaznamenali nečakane vysoké vklady v novej internetovej hre stávk na športové a spoločenské udalosti e-KURZ (predtým pod názvom TIPKURZ). V prvom roku zavedenia tejto hry sa dosiahli vklady na úrovni viac ako 220 mil. Sk. V druhom segmente internetových hier TIPCLUB rástli vklady trvalým tempom najmä zásluhou vytvorenia jednotného registračného a platobného portálu pre všetky internetové hry.

Všeobecne možno konštatovať, že rok 2005 potvrdil správnosť strategických rozhodnutí pri vývoji hier, okrem klasického typu prijímaného v zberniach on-line aj prostredníctvom internetu. Portfóliová štruktúra druhov a typov hier s rozmanitými charakteristikami a rôznorodosťou výhier, ktoré možno štandardne prijímať dvomi vybudovanými technológiami, poskytuje možnosti hry pre rôznorodú štruktúru obyvateľstva, pričom zabezpečuje vyváženosť hier aj z hľadiska ich vzájomného ovplyvňovania, tlmí účinky vyplývajúce z nepriaznivých náhodných vývojov jackpotov a ponúka v každom okamihu v priebehu roku vždy nejakú hru, ktorú sa z pohľadu vysokých či častých výhier „oplatí“ hrať.

Tabuľka hernej istiny:

Kategorória, typ a druh hazardnej hry		Vklady (hraná istina) rok 2005	Vklady (hraná istina) rok 2004	absolútne v Sk	%			
		rok 2005 ku 2004						
HAZARDNÉ HRY	LOTÉRIOVÉ HRY	ČÍSELNÉ LOTÉRIE	lotové	LOTO	1 558 986 960	1 026 830 592	+ 532 156 368	151,8%
				JOKER	91 935 330	64 723 840	+ 27 211 490	142,0%
				LOTO 5z35	49 044 176	51 879 810	-2 835 634	94,5%
				EUROMILIÓNY	100 487 600	95 195 920	+ 5 291 680	105,6%
				KENO 10	654 762 935	630 739 990	+ 24 022 945	103,8%
		kenové	KLUB KENO	661 133 250	559 488 290	+ 101 644 960	118,2%	
			špeciálne bingo	TIPOS BINGO	125 626 025	162 216 850	-36 590 825	77,4%
		okamžité lotérie	STIERACIE ŽREBY	358 426 500	357 814 000	+ 612 500	100,2%	
		INTERNETOVÉ HRY	e-KURZ	220 201 470	0			
	TIPCLUB		3 078 795	627 390	+ 2 451 405	490,7%		
	VKLADY HAZARDNÉ HRY SPOLU		3 823 683 041	2 949 516 682	+ 113 938 170	131,4%		

Poznámka: Vklady okamžitých lotérií bez spätných príjmov nepredaných žrebov.

Priemerný vklad jedného obyvateľa do všetkých hier spoločnosti realizovaný prostredníctvom zberní on-line a internetom za 2005 rok dosiahol v úroveň vyše 705 Sk.



03

Výherná istina

Rok 2005 bol rekordný v histórii spoločnosti aj z hľadiska výhernej istiny a objemov vyplatených výhier hráčom. Najväčší objem vyplatených výhier v roku zaznamenala hra LOTO, v ktorej bolo vyplatených spolu vyše 2,875 mil. výhier v celkovom objeme vyše 801 mil. Sk. Medziročný rast celkového objemu vyplatených výhier v tejto hre (+ 59,9 %) mierne predstihol, z dôvodu vysokých jackpotových výhier, rast vkladov (+ 51,8 %). Výhernú úspešnosť hráčov sme zaznamenali aj v kenových lotériách, kde oproti minulému roku vzrástli objemy vyplatených výhier v oboch hrách celkovo o vyše 58 mil. Sk. Vysokú mieru výhernej úspešnosti hráčov poskytovali internetové hry ako celok, pričom len v hre e-KURZ bolo v roku 2005 vyplatených spolu 147 681 výhier v objeme vyše 190 201 Sk, čo predstavuje výplacnosť vyše 86 % z vkladov.

Celkovo bolo v roku 2005 vyplatených spolu 2,051 mld. Sk výhier vo všetkých hazardných hrách spoločnosti.

Rekordný rok z hľadiska vkladov a celkových objemov výhier dokumentuje rebríček najvyšších výhier vyplatených jednému hráčovi, kde prvé tri najvyššie výhry v histórii boli vyplatené v roku 2005:

- 90 297 864,00 Sk** LOTO 2005 23. týždeň - nedeľa 2. ťah
- 64 696 874,00 Sk** LOTO 2005 2. týždeň - streda 1. ťah
- 59 997 480,00 Sk** LOTO 2005 26. týždeň - nedeľa 1. ťah

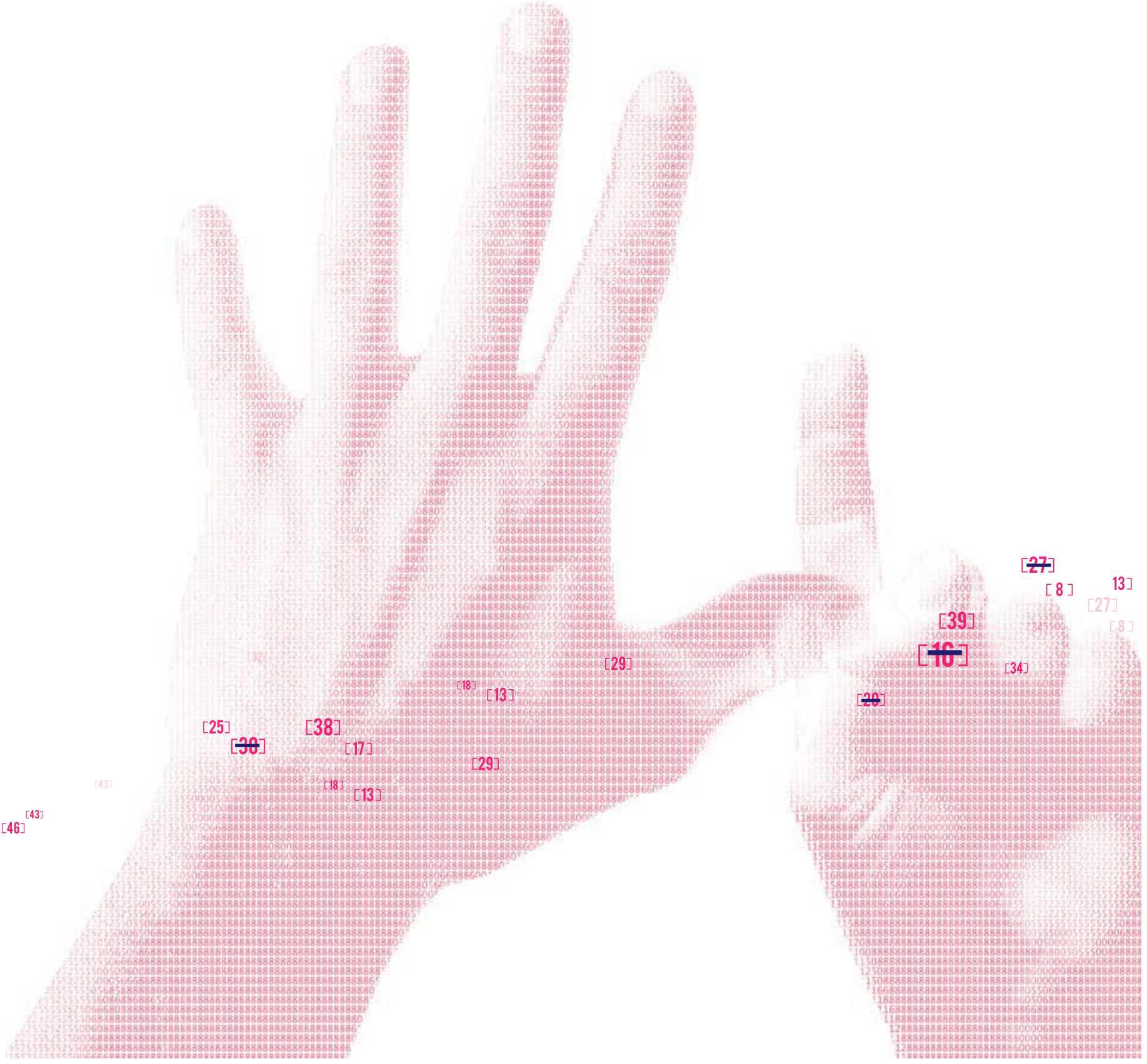
KATEGÓRIA, TYP A DRUH HAZARDNEJ HRY				Vyplatené výhry rok 2005	Vyplatené výhry rok 2004	rok 2005 ku 2004 absolútne v Sk	%	
HAZARDNÉ HRY	LOTÉRIOVÉ HRY	ČÍSELNÉ LOTÉRIE	lotové	LOTO	801 374 451	501 027 945	300 346 506	159,95%
			JOKER	43 172 620	31 082 285	12 090 335	138,90%	
			LOTO 5z35	24 875 349	25 314 438	-439 089	98,27%	
			EUROMILIÓNY	35 090 048	32 615 324	2 474 724	107,59%	
			kenové	KENO 10	317 671 475	318 210 190	-538 715	99,83%
			KLUB KENO	388 526 150	330 154 940	58 371 210	117,68%	
		špeciálne bingo	TIPOS BINGO	69 094 314	105 977 712	-36 883 398	65,20%	
		okamžité lotérie	STIERACIE ŽREBY	179 552 737	183 957 200	-4 404 463	97,61%	
		INTERNETOVÉ HRY	e-KURZ	190 227 730	0	190 227 730		
			TIPCLUB	2 109 055	470 435	1 638 620	448,32%	
VKLADY HAZARDNÉ HRY SPOLU				2 051 693 929	1 529 484 469	522 883 460	134,20%	

Poznámka: Uvedené údaje vo výhernej istine sú skutočne vyplatené výhry bez zohľadnenia časového rozlíšenia.

06_ako rastieme

ekonomický vývoj spoločnosti_





[46]

[43]

[43]

[25]

[30]

[38]

[17]

[32]

[18]

[13]

[29]

[13]

[18]

[29]

[20]

[20]

[10]

[39]

[34]

[27]

[8]

13]

[27]

[8]

[27]

[8]

[27]

[8]

[27]

[8]

[27]

[8]

[27]

[8]

[27]

[8]

01

Plán na rok 2005 počítal v hlavných ukazovateľoch s rastom tržieb z lotérií o 6,68% oproti plánu roku 2004 a rastom celkových nákladov o 8,27% pri podiele mzdových nákladov na tržbách z lotérií 1,15%. Plán počítal s vyšším odvodom z výťažku o 14 909 tis. Sk oproti plánu r. 2004, čo znamená zvýšenie o 3,12%.

Tržby z lotérií dosiahli 3 807 106 tis. Sk, čo predstavuje zvýšenie o 26,46% oproti plánu tržieb z lotérií a zvýšenie o 29,95% v porovnaní so skutočnosťou tržieb z lotérií r. 2004, v absolútnom vyjadrení zvýšenie v porovnaní so skutočnosťou r. 2004 o 877 414 tis. Sk.

Výnosy spoločnosti predstavujú 3 865 775 tis. Sk, v r. 2004 2 985 365 tis. Sk, z toho tržby z lotérií sú 98,48% z výnosov spoločnosti.

Náklady spoločnosti v skutočnosti boli oproti plánu vyššie o 21,89%, v porovnaní so skutočnosťou r. 2004 vyššie o 18,32%, v absolútnom vyjadrení zvýšenie o 570 201 tis. v porovnaní so skutočnosťou r. 2004. Podiel mzdových nákladov na tržbách z lotérií v skutočnosti predstavuje 0,79%. Na nákladoch sa najväčším percentom podieľajú náklady na výhry, ktoré predstavujú až 56% z celkových nákladov a 54% z celkových tržieb z lotérií. V absolútnom vyjadrení ide o sumu 2 060 805 tis. Sk. Celkovú vyššiu výhernosť ovplyvňujú jednak vyhlásené prémiové výhry v zmysle herných plánov, ako aj stále sa zvyšujúci podiel hazardných hier s vyššou výhernosťou.

Odvody z lotérií sa splnili na 124,09% plánu na r. 2005, v porovnaní s rokom 2004 boli vyššie o 14,55%. Spoločnosť na odvodoch z hazardných hier uhradila 611 554 tis. Sk, čo predstavuje druhú najväčšiu položku v nákladoch a predstavuje 16% z tržieb z lotérií. V r. 2004 spoločnosť uhradila 533 870 tis. Sk.

Významným medzníkom r. 2005 v porovnaní s rokom 2004 bola zmena v odvodových povinnostiach spoločnosti v súvislosti s novým zákonom č. 171/2005 Z.z. o hazardných hrách, ktorý nahradil zákon č. 194/1990 Zb. o lotériách a iných podobných hrách. Účinnosťou nového zákona sa od 1. júla 2005 zmenili základne na výpočet odvodov a poplatky štátnemu dozoru vo výške 2% z výťažku sa zrušili. Spoločnosť po prvýkrát vyčíslila a odviedla preddavky v zmysle nového zákona za mesiac júl. Celkový prehľad o odvodoch v r. 2005 je uvedený v nasledujúcej tabuľke.

kód	druh hry	1.1.-30.6.2005	1.7.-31.12.2005	spolu
-----	----------	----------------	-----------------	-------

04 Číselné lotérie

1	Prijaté vklady	1 708 159 122	1 401 623 001	
2	Vyplatené výhry	867 983 577		
3	Výťažok /základňa pre odvod/	840 175 545	1 401 623 001	
4	Odvod	285 659 688	238 275 914	523 935 602
5	Úhrada odvodu	285 659 703	238 275 910	523 935 613
6	Odvod podľa § 42 d /VŠD/	16 803 513	0	16 803 513
7	Úhrada odvodu podľa § 42 d /VŠD/	16 803 528	0	16 803 528

kód
↓druh hry
↓1.1.-30.6.2005
↓1.7.-31.12.2005
↓spolu
↓**05 Okamžité lotérie**

1	Prijaté vklady	167 146 510	174 475 330	341 621 840
2	Vyplatené výhry	84 700 081	95 727 656	180 427 737
3	Výťažok /rozdiel/	82 446 429	78 747 674	161 194 103
4	Odvod	34 627 501	15 749 535	50 377 036
5	Úhrada odvodu	42 656 695	0	42 656 695
6	Odvod podľa § 42 d /VŠD/	1 648 929	0	1 648 929
7	Úhrada odvodu podľa § 42 d /VŠD/	1 648 938	0	1 648 938

06 Stávkové hry (špeciálne bingo)

1	Prijaté vklady	73 842 850	51 545 250	
2	Vyplatené výhry	43 707 623		
3	Výťažok /základňa pre odvod/	30 135 227	51 545 250	
4	Odvod	6 629 750	2 061 810	8 691 560
5	Úhrada odvodu	6 629 753	2 061 810	8 691 563
6	Odvod podľa § 42 d	602 705	0	602 705
7	Úhrada odvodu podľa § 42 d	602 708	0	602 708

Stávkové hry (internetové stávky)

1	Prijaté vklady	97 686 250	122 515 220	
2	Vyplatené výhry	83 746 094		
3	Výťažok /základňa pre odvod/	13 940 156	122 515 220	
4	Odvod	3 485 039	5 513 185	8 998 224
5	Úhrada odvodu	3 485 041	5 513 185	8 998 226
6	Odvod podľa § 42 d /VŠD/	278 804		278 804
7	Úhrada podľa § 4 a, ods. 1, písm. h/ /VŠD/	278 806		278 806

kód	druh hry	1.1.-30.6.2005	1.7.-31.12.2005	spolu
↓	↓	↓	↓	↓

09 Internetové hry

1	Prijaté vklady	1 885 095	1 186 085	3 071 180
2	Vyplatené výhry	1 463 970	881 160	2 345 130
3	Výťažok /rozdiel/	421 125	304 925	726 050
4	Odvod	105 282	82 330	187 613
5	Úhrada odvodu	105 288	82 330	187 618
6	Odvod podľa § 42 d	8 424		8 424
7	Úhrada odvodu podľa § 42 d	8 428		8 428

Spotrebiteľské lotérie podľa § 1, ods. 3

1	Vyplatené výhry	150 000	0	150 000
2	Výťažok	150 000	0	150 000
3	Odvod podľa § 4 a, ods. 3	22 500	0	22 500
4	Úhrada odvodu	22 500	0	22 500

Z celkových povinností spoločnosti voči štátu vyplývajúcich z odvodov z hazardných hier, dane z pridanej hodnoty zaplatenej v zmysle § 69 zákona o DPH bez nároku na odpočet a dane z príjmov TIPOS, a. s., odviedol o 22 % viac ako za rok 2004. Celková hodnota pre štát predstavuje 700 911 tis. Sk.

Výsledok hospodárenia spoločnosti – zisk vo výške 148 307 tis. Sk je výsledkom, ktorý možno považovať za jeden z najlepších výsledkov hospodárenia v histórii spoločnosti.

Finančná situácia spoločnosti je dobrá. Spoločnosť plnila všetky odvodové povinnosti voči štátu z dôvodu: odvodov z hazardných hier, dane z príjmov zo závislej činnosti, dane z príjmov právnických osôb, zrážkových daní, poisťného a iných zákonných povinností. Podobne si plnila svoje záväzky voči výhercom, dodávateľom, zamestnancom a akcionárovi. Ukazovatele likvidity potvrdzujú solventnosť a finančnú sebestačnosť spoločnosti, bez úverovej zaťaženia.

Majetok spoločnosti vzrástol o 181 423 tis. Sk. Neobežný majetok vzrástol o 35 225 tis. Sk, obežný majetok vzrástol o 114 140 tis. Sk, pričom najväčší rast zaznamenali finančné účty. Obstaranie dlhodobého majetku bolo realizované vo výške 62 169 tis. Sk, v porovnaní so skutočnosťou r. 2004, kedy bolo realizované vo výške 47 877 tis. Sk, ide o zvýšenie o 14 292 tis. Sk.

Vlastné imanie v porovnaní s r. 2004 vzrástlo o 144 487 tis. Sk, bolo ovplyvnené hlavne výsledkom hospodárenia za r. 2005 a úhradou straty z r. 2004, ktorá bola dôsledkom zúčtovania rezervy na riziko zo súdneho sporu.

Záväzky (vrátane rezerv) sa zvýšili o 34 021 tis. Sk, z toho rezervy o 21 549 tis. Sk a krátkodobé záväzky o 12 559 tis. Sk.

V r. 2005 mala spoločnosť kapitálovú účasť v týchto spoločnostiach:

CASINOS SLOVAKIA, a. s., CASINO SLIAČ SLOVAKIA, a. s., v likvidácii, CASINO INOVEC, s. r. o., TIPKURZ, a. s. (ŠPORTKA-PLUS, a. s.).

Dlhodobý finančný majetok predstavuje v netto hodnote 68 630 tis. Sk. V porovnaní s rokom 2004 v tomto majetku došlo k zvýšeniu vzhľadom na 100 % podiel v spoločnosti TIPKURZ, a. s.

02

Personálna politika a sociálna politika

K 31. 12. 2005 bolo 96 zamestnancov, k 31. 12. 2004 bol stav zamestnancov 85. Od 1. 1. 2005 bolo prijatých 21 zamestnancov na plný úväzok, 11 zamestnancov ukončilo pracovný pomer v roku 2005. Priemerný prepočítaný počet zamestnancov za rok 2005 bol 90 zamestnancov.

Podobne ako v r. 2004, aj v r. 2005 pokračovala spoločnosť v podpore rastu kvalifikácie svojich zamestnancov. Na základe schváleného plánu vzdelávania boli realizované školenia pre vrcholový a stredný manažment, vzdelávanie zamestnancov regionálnych stredísk, jazyková príprava pre prihlásených zamestnancov TIPOS, a. s., a odborné školenia a kurzy hlavne v ekonomickej oblasti.

V rámci sociálnej politiky spoločnosť postupovala podľa schváleného rozpočtu sociálneho fondu na rok 2005. Prostriedky sociálneho fondu boli čerpané hlavne na príspevok na doplnkové dôchodkové poistenie, na stravovanie zamestnancov a príspevok na dovolenku.

V priebehu roka 2005 boli organizované spoločné podujatia, ktoré mali motivačný a spoločenský charakter, ako bola účasť na športových hrách spoločnosti, na Slovenských firemných hrách a spoločný predvianočný kultúrny program a spoločenský večierok.

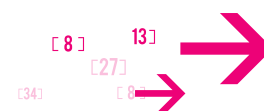

03

Medzinárodná spolupráca

TIPOS, národná lotériová spoločnosť, a. s., sa aj v roku 2005 snažila aktívnejšie pristupovať k daniu na medzinárodnej scéne. Ťažiskom bola hlavne prezentácia spoločnosti TIPOS, a. s., ako dynamicky sa rozvíjajúcej a modernej spoločnosti, spolupráca s európskymi lotériami pri pripomienkovaní smerníc Európskej únie, práca v Európskej a svetovej lotériovej asociácii, vzdelávanie zamestnancov spoločnosti v oblasti lotériových produktov a sledovanie aktuálneho diania v lotériovom priemysle vo svete.

Najhorúcejšou témou v minulom roku bola pokračujúca diskusia na pôde Európskej komisie o znení smernice o službách na vnútornom trhu, ktorá by znamenala liberalizáciu trhu hazardných hier. TIPOS, a. s., podporoval stanovisko Európskej lotériovej asociácie o absolútnom vyčlenení hazardu pod pôsobnosťou navrhovanej smernice. TIPOS, a. s., koordinoval svoje aktivity v tejto oblasti s Európskou lotériovou asociáciou.

Zamestnanci spoločnosti TIPOS, a. s., sa v roku 2005 zúčastňovali na seminároch a podujatiach, ktoré organizovali Svetová lotériová asociácia (WLA) a Európska lotériová asociácia (EL). Najdôležitejšie boli marketingový seminár EL/WLA v Londýne, stretnutie riaditeľov Gtech World Lottery Forum vo Washingtone, Kongres EL v Ríme a konferencia EIG v Nice venovaná internetovej hre.



07_čo robíme

produkty spoločnosti_

[1] [19] [38] [34]
[5]
[27]
[34] [8]



[46]

[43]

[43]

[18]

[13]

[25]

[36]

[32]

[38]

[17]

[29]

[18]

[13]

[29]

[25]

[38]

[36]

[29]

[39]

[16]

[27]

[8]

[34]

LOTO

Termín zavedenia hry: 15. 4. 1957

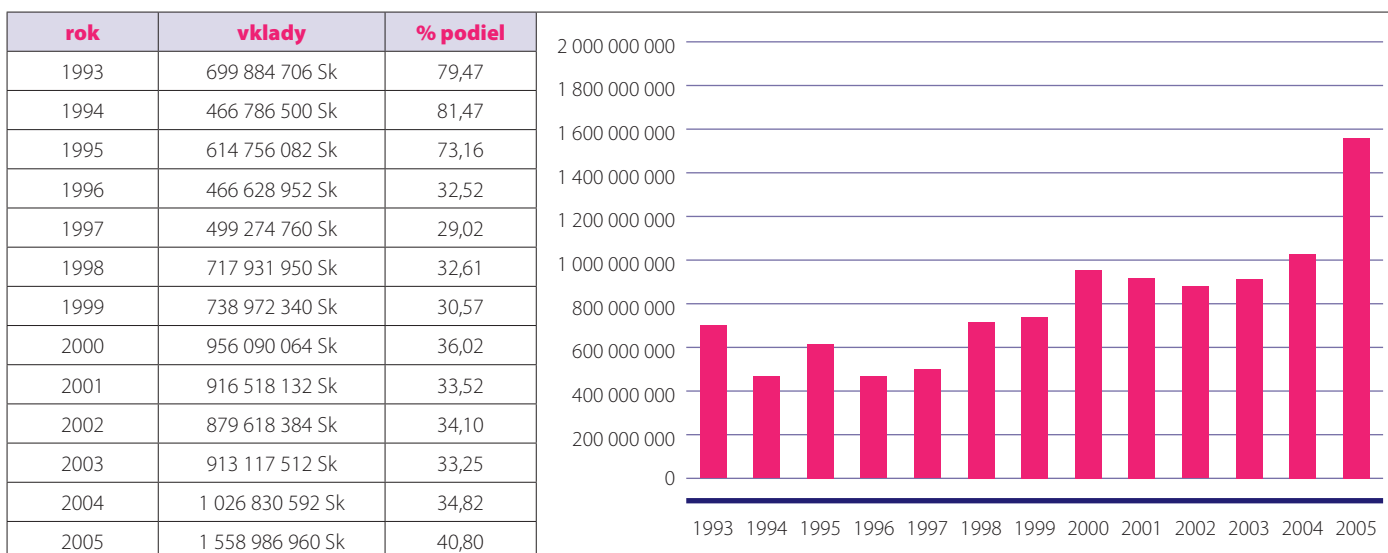
Charakteristika hry:

- číselná lotéria 6 zo 49;
- žrebovanie výherných čísel 1. a 2. ťahu sa organizuje 2x do týždňa v stredu a nedeľu (do 27. týždňa 1999 len v nedeľu);
- žrebuje sa 6 výherných čísel a jedno dodatkové číslo z celkového počtu 49 čísel;
- hernú istinu tvorí násobok počtu prijatých tipov a ceny vkladu za jeden tip;
- cena vkladu za 1 tip na výsledky žrebovania pre 1. a 2. ťah hry (dvojstávka) je 16,- Sk;
- výhernú istinu tvorí 50% z hernej istiny danej hry za príslušné stávkové obdobie. Delí sa v rovnakom pomere na výhernú istinu pre 1. a 2. ťah;
- výherná istina sa delí na výherné kvóty pre jednotlivé poradia nasledovne (od 32. týždňa 2000):

Výherné poradie	Počet uhádnutých čísel	Rozdelenie výhernej istiny
I.	6	32 %
II.	5 + 1	6 %
III.	5	9 %
IV.	4	13 %
V.	3	40 %

- JACKPOT – presúvanie kumulovaných finančných prostriedkov určených na I. poradie do stávkového obdobia, keď je v I. poradí dosiahnutá výhra. Od 32. týždňa 2000 je garantovaný jackpot vo výške minimálne 3 000 000 Sk;
- od 1. októbra 2002 zmena názvu lotérie na LOTO;
- od r. 2003 zavedená možnosť Prémiovej hry vo väzbe na výherné čísla JOKER;
- od nov. 2004 prijímanie stávk aj prostredníctvom internetu.

Vklady číselnej lotérie LOTO (ŠPORTKA) a jej percentuálny podiel na celkových vkladoch hier spoločnosti TIPOS, a. s., v rokoch 1993 – 2005:



JOKER

Termín zavedenia: 1992

Charakteristika hry:

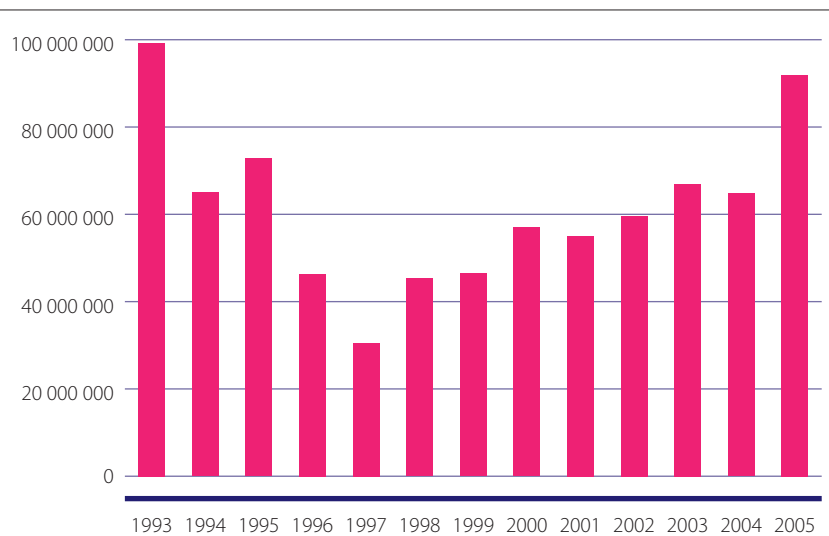
- stávka na koncové šesťčísle čísla potvrdenky o stávke, doplnková hra viazaná na číselnú lotériu LOTO;
- žrebovanie sa organizuje 2x do týždňa v stredu a nedeľu (do 27. týždňa 1999 len v nedeľu);
- hernú istinu tvorí násobok počtu prijatých tipov a ceny vkladu za jeden tip,
- cena vkladu je 10,- Sk;
- výhernú istinu tvorí 50 % z hernej istiny za príslušné stávkové obdobie;
- výherná istina sa delí na výherné kvóty pre jednotlivé poradia nasledovne:

Výherné poradie	Výška výhry
I.	zvyšok celkovej sumy určenej na výhry, min. 200 000,- Sk
II.	100 000,- Sk
III.	10 000,- Sk
IV.	1 000,- Sk
V.	100,- Sk

- JACKPOT – presúvanie kumulovaných finančných prostriedkov určených na I. poradie do stávkového obdobia, keď je v I. poradí dosiahnutá výhra;
- od 1. októbra 2002 zmena názvu lotérie na JOKER.

Vklady číselnej lotérie JOKER (ŠANCA) a jej percentuálny podiel na celkových vkladoch hier spoločnosti TIPOS, a. s., v rokoch 1993 – 2005:

rok	vklady	% podiel
1993	99 257 790 Sk	11,27
1994	65 042 130 Sk	11,35
1995	72 751 910 Sk	8,66
1996	46 372 620 Sk	3,23
1997	30 545 590 Sk	1,78
1998	45 270 460 Sk	2,06
1999	46 490 050 Sk	1,92
2000	56 965 370 Sk	2,15
2001	55 062 290 Sk	2,01
2002	59 619 220 Sk	2,31
2003	66 954 920 Sk	2,45
2004	64 723 840 Sk	2,19
2005	91 935 330 Sk	2,41



LOTO 5 z 35

Termín zavedenia: 1967

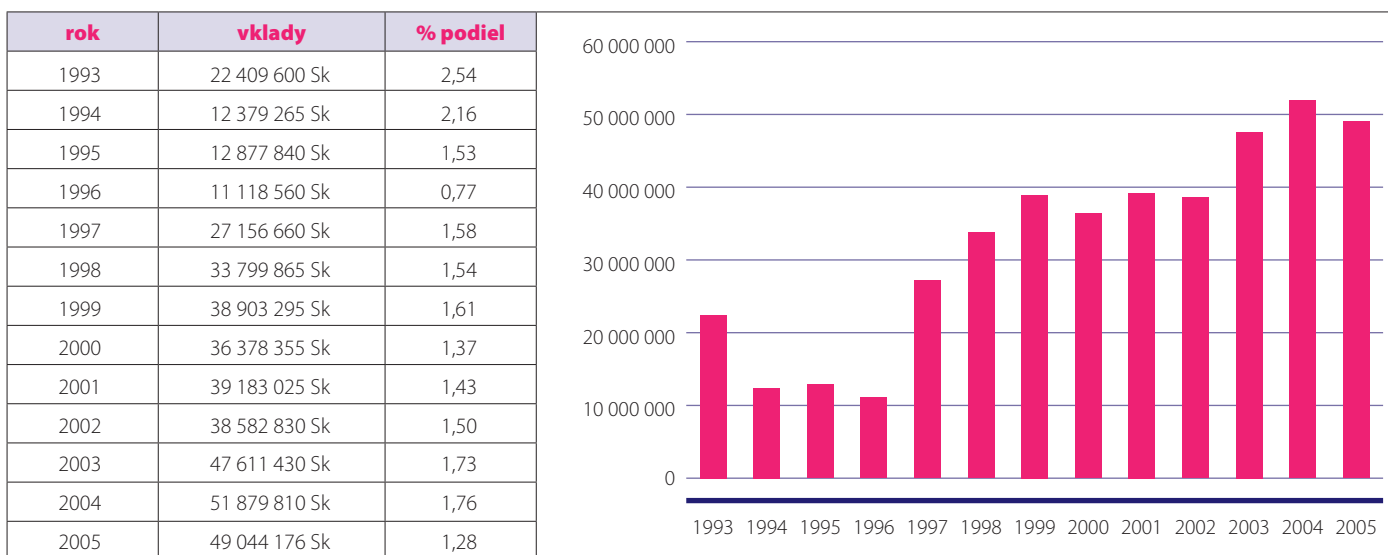
Charakteristika hry:

- číselná lotéria 5 z 35;
- žrebovanie sa organizuje jedenkrát do týždňa v nedeľu, žrebuje sa 5 výherných čísel,
- hernú istinu tvorí násobok počtu prijatých tipov a ceny vkladu za jeden tip;
- cena vkladu za jeden tip je 8,- Sk;
- výhernú istinu tvorí 50 % z hernej istiny za príslušné stávkové obdobie;
- výherná istina sa delí na výherné kvóty pre jednotlivé poradia nasledovne:

Výherné poradie	Počet uhádnutých čísel	Rozdelenie výhernej istiny
III.	3	pevná výhra 100,- Sk
II.	4	50 % zo zvyšku výhernej istiny
I.	5	50 % zo zvyšku výhernej istiny

- JACKPOT – presúvanie kumulovaných finančných prostriedkov určených na I. poradie do stávkového obdobia, kedy v I. poradí je dosiahnutá výhra;
- od 1. októbra 2002 zmena názvu lotérie na LOTO 5 z 35;
- od nov. 2004 prijímanie stávok aj prostredníctvom internetu.

Vklady číselnej lotérie LOTO 5 Z 35 (MATES) a jej percentuálny podiel na celkových vkladoch hier spoločnosti TIPOS, a. s., v rokoch 1993 – 2005:



EUROMILIÓNY

Termín zavedenia: 2004

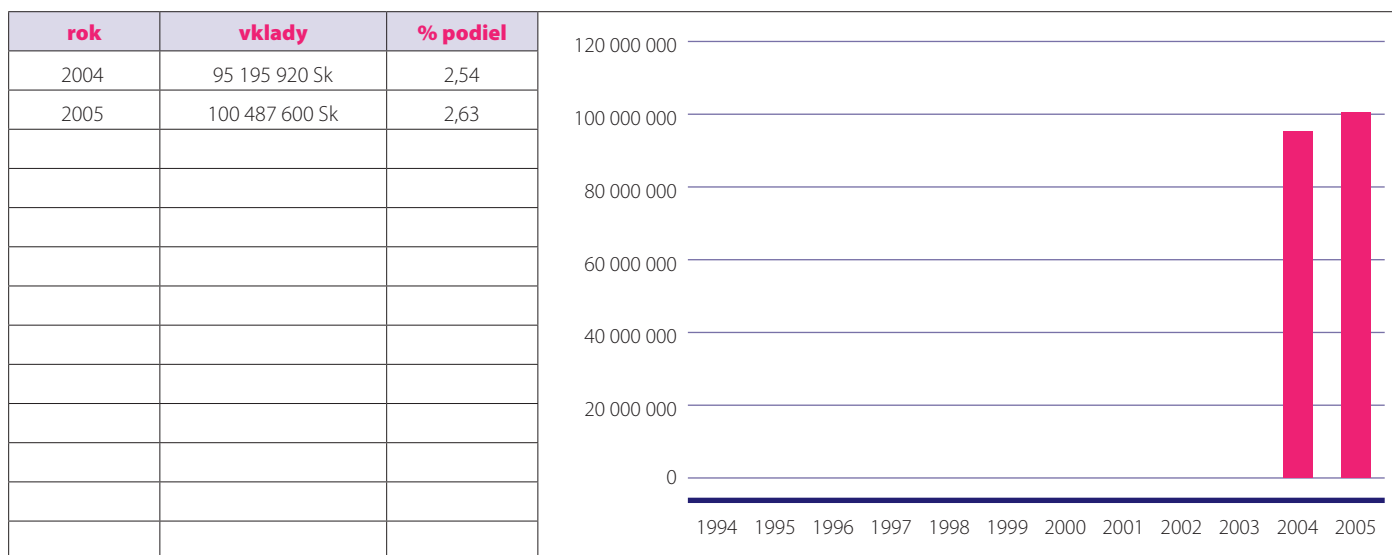
Charakteristika hry:

- číselná lotéria lotového typu s powerballom 7/35 a 1/5;
- žrebovanie sa organizuje jedenkrát do týždňa v piatok, žrebuje sa 7 výherných čísel lotových a 1 výherné číslo powerballové;
- hernú istinu tvorí násobok počtu prijatých tipov a ceny vkladu za jeden tip;
- cena vkladu za jeden tip je 40,- Sk;
- výhernú istinu tvorí 50% z hernej istiny za príslušné stávkové obdobie;
- výherná istina sa delí na výherné kvóty pre jednotlivé poradia nasledovne:

Výherné poradie	Počet uhádnutých čísel			Rozdelenie výhernej istiny
	lotové	+	powerballové	
1. poradie	7	+	1	18 %
2. poradie	7	+	0	4 %
3. poradie	6	+	1	4 %
4. poradie	6	+	0	5 %
5. poradie	5	+	1	5 %
6. poradie	5	+	0	5 %
7. poradie	4	+	1	7 %
8. poradie	4	+	0	13 %
9. poradie	3	+	1	16 %
10. poradie	0	+	1	23 %

- JACKPOT – presúvanie kumulovaných finančných prostriedkov určených na I. poradie do stávkového obdobia, keď je v I. poradí dosiahnutá výhra;
- od nov. 2004 prijímanie stávok aj prostredníctvom internetu.

Vklady číselnej loterie EUROMILIÓNY a jej percentuálny podiel na celkových vkladoch hier spoločnosti TIPOS, a. s., v rokoch 2004 – 2005:



KENO 10

Termín zavedenia: 20. 11. 1995

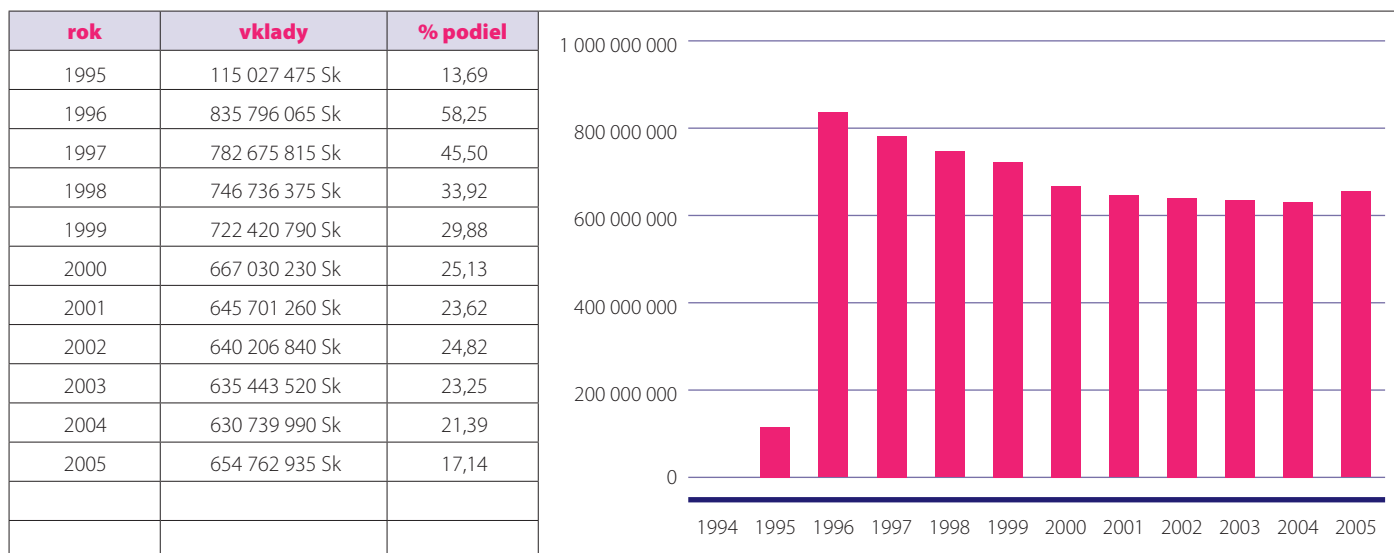
Charakteristika hry:

- číselná lotéria, v ktorej stávkár tipuje 1 – 10 čísiel z 80 čísiel;
- žrebovanie sa uskutočňuje každý deň v týždni (do konca apríla 1999 bez nedele), žrebuje sa 20 výherných čísiel;
- cena vkladu je min. 5,- Sk alebo jeho násobky do max. výšky 100,- Sk;
- výška výhry je daná kombináciou počtu tipovaných čísiel, počtu správne tipovaných čísiel a výškou vkladu;
- od nov. 2004 prijímanie stávk aj prostredníctvom internetu.

Tabuľka výhier:

Počet správne tipovaných čísiel	Počet tipovaných čísiel									
	10	9	8	7	6	5	4	3	2	1
10	200 000x									
9	10 000x	50 000x								
8	500x	2 000x	20 000x							
7	20x	200x	400x	4 000x						
6	10x	20x	40x	100x	600x					
5	3x	3x	4x	10x	20x	200x				
4			1x	2x	2x	16x	50x			
3					1x	2x	8x	16x		
2								2x	8x	
1										2x
0	1x	1x	1x	1x	1x					

Vklady číselnej lotérie KENO 10 a jej percentuálny podiel na celkových vkladoch hier spoločnosti TIPOS, a. s., v rokoch 1995 – 2005:



KLUB KENO

Termín zavedenia: 6. 10. 1997

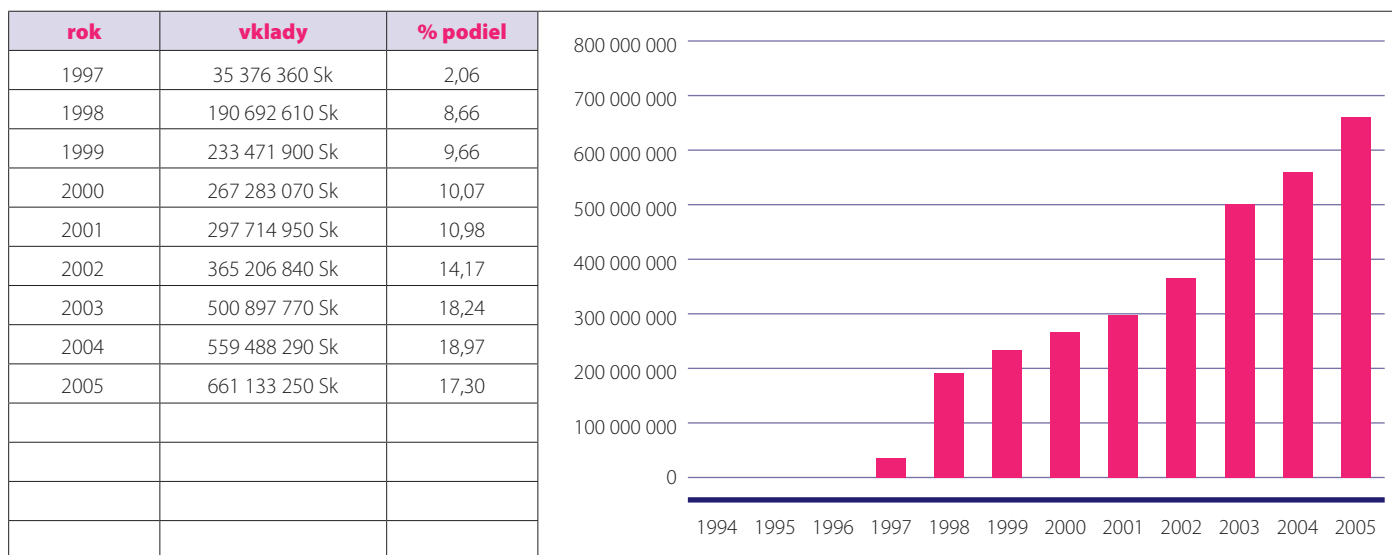
Charakteristika hry:

- číselná lotéria, v ktorej stávkár tipuje 1 – 7 čísiel z 80 čísiel,
- žrebovanie výherných čísiel sa uskutočňuje každých 5 minút v priebehu hracieho dňa, ktorým je spravidla každý deň v týždni; pri každom žrebovaní je vyžrebovaných 20 výherných čísiel,
- minimálny vklad je 10,- Sk a jeho násobky do maximálnej výšky vkladu 60,- Sk,
- výška výhry je daná kombináciou počtu tipovaných čísiel, počtu správne tipovaných čísiel a výškou vkladu.

Tabuľka výhier:

Počet správne tipovaných čísiel	Počet tipovaných čísiel						
	7	6	5	4	3	2	1
7	3 000x						
6	100x	700x					
5	20x	30x	200x				
4	3x	5x	25x	55x			
3		2x	2x	5x	23x		
2				1x	2x	10x	
1							2x
0	1x						

Vklady číselnej lotérie KLUB KENO a jej percentuálny podiel na celkových vkladoch hier spoločnosti TIPOS, a. s., v rokoch 1997 – 2005:



TIPOS BINGO

Termín zavedenia: 24. 10. 1996

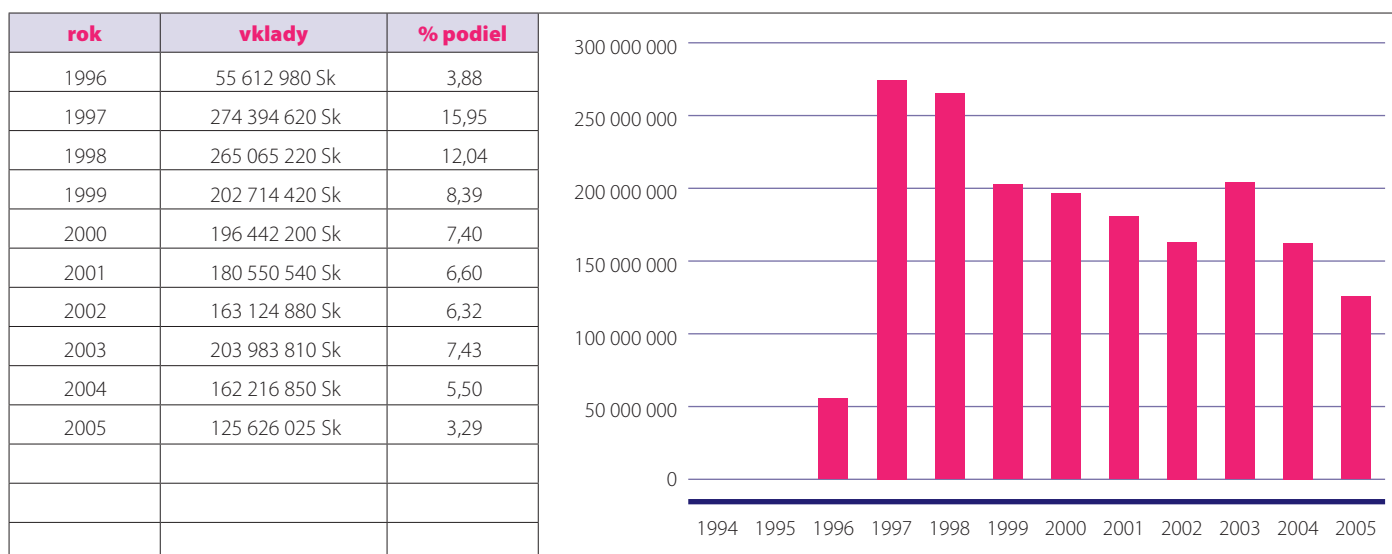
Charakteristika hry:

- stávková hra založená na kombinácii 25 čísiel z číselného radu 1 – 75,
- žrebovanie sa uskutočňuje jedenkrát týždenne a vysielajú ho v televízií vo štvrtok,
- hernú istinu tvorí súhrn stávkových vkladov prijatých v príslušnom stávkovom období,
- vklad za jedno hracie pole je 25,- Sk (do 18. 9. 2003 bol vklad 20,- Sk)
- výhernú istinu tvorí 55 % hernej istiny (do 16. týždňa 2000 50 %) za príslušné stávkové obdobie a tvoria ju nasledujúce výherné kategórie:

Výherná kategória	Rozdelenie výhernej istiny
Štyri rohy	20 %
Diagonály	5 %
Jackpot	18 %
Tipos - Bingo	15 %
Ceny pre hráčov v štúdiu	15 %
Šťastná línia (od r. 2000)	27 %

- JACKPOT sa presúva do ďalšieho stávkového týždňa v prípade, že ho nikto nevyhrá, a stop loptička pre Jackpot je pevná ako 48. vyžrebované číslo v poradí (do 16. týždňa 2000 bola stop loptička pohyblivá).

Vklady stávkovej hry TIPOS BINGO a jej percentuálny podiel na celkových vkladoch hier spoločnosti TIPOS, a. s., v r. 1996 – 2005:



01

Okamžité lotérie

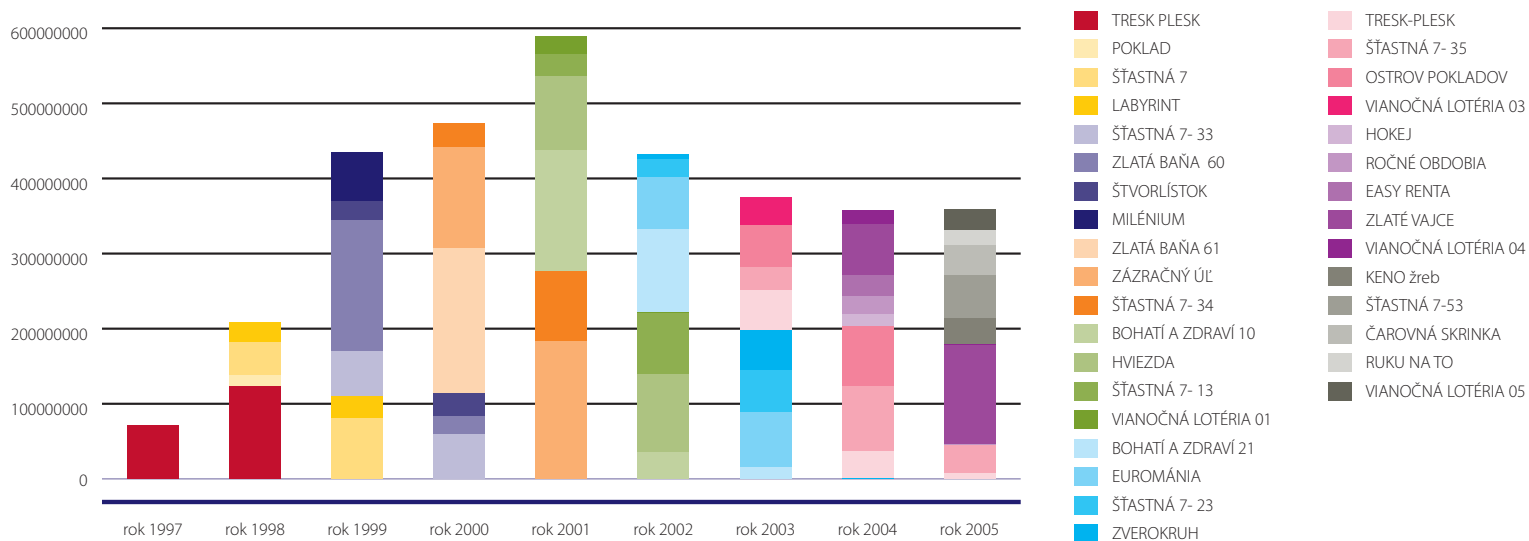
Emisie okamžitých lotérií, ktorých obdobie predaja sa realizovalo v priebehu roka 2005 (staré emisie):
TRESK-PLESK, ŠTASTNÁ 7-35, ROČNÉ OBDOBIA, VIANOČNÁ lotéria 2004 a ZLATÉ VAJCE.

Emisie okamžitých lotérií so začiatkom predaja v roku 2005 (nové emisie) v časovom slede:
KENO, ČAROVNÁ SKRINKA, ŠTASTNÁ 7-53, RUKU NA TO a VIANOČNÁ lotéria 2005.

Emisie okamžitých lotérií s realizovaným predajom v r. 2005

Druh okamžitej lotérie	celkový emisný objem v Sk	stanovené obdobie predaja		Z toho obdobie predaja v r. 2005 v týždňoch	tržby (vklady) v r. 2005		podiel na celkových vkladoch v r. 2005
		od	do		v Sk	v ks	
Tresk-Plesk	200 mil.	1. 5. 2003	30. 4. 2005	17	6 744 000	337 200	0,18 %
Šťastná 7-35	160 mil.	1. 8. 2003	31. 7. 2005	30	38 092 000	3 809 200	1,00 %
Ročné obdobia	90 mil.	1. 3. 2004	28. 2. 2005	12	876 000	58 400	0,02 %
Vianočná lotéria 2004	50 mil.	15. 10. 2004	15. 2. 2005	11	485 000	9 700	0,01 %
Zlaté vajce	360 mil.	6. 9. 2004	5. 9. 2006	52	132 558 000	4 418 600	3,47 %
Keno	70 mil.	3. 1. 2005	2. 1. 2006	52	35 582 000	3 558 200	0,93 %
Čarovná skrinka	100 mil.	2. 5. 2005	1. 5. 2006	35	40 510 000	2 025 500	1,06 %
Šťastná 7-53	160 mil.	2. 5. 2005	1. 5. 2007	35	56 382 000	5 638 200	1,47 %
Ruku na to	240 mil.	15. 8. 2005	14. 8. 2006	20	19 980 000	666 000	0,52 %
Vianočná lotéria 2005	100 mil.	17. 10. 2005	31. 12. 2005	11	27 217 500	272 175	0,71 %

Vývoj vkladov okamžitých lotérií v Sk v histórii podľa jednotlivých emisií a rokov:



Tresk-plesk

Termín zavedenia: 1. 5. 2003

Cena žrebu: 20,- Sk

Charakteristika hry:

- stieracia lotéria s okamžitými peňažnými výhrami a doplnkovou (žrebovateľnou) výhrou,
- žreb obsahuje dve hracie polia zakryté stieracou latexovou vrstvou,
- v prvom hracom poli je výhra určená tromi zhodnými symbolmi „T“ v smere vodorovnom, zvislom alebo diagonálnom vo výške 20, 50, 100, 200, 500, 1 000 a 5 000 Sk.
- v druhom hracom poli je možnosť výhry ďalšieho žrebu, keď sa po zotretí objavia tri symboly TTT, alebo výhry vo výške 25 000 Sk, ak sa pod stieracou vrstvou objaví štvorčísle, ktoré bude zhodné s vyžrebovaným. Žrebovanie štvorčíslí sa realizuje 1x týždenne, jeho výsledky sa následne zverejnia vo výhernej listine.

Prehľad vkladov okamžitej lotérie TRESK-PLESK a ich percentuálny podiel na celkových ročných vkladoch.



Rok	Vklady v Sk	% podiel
2003	52 924 000	1,93
2004	37 148 000	1,26
2005	6 744 000	0,18

Šťastná 7-35

Termín zavedenia: 1. 8. 2003

Cena žrebu: 10,- Sk

Charakteristika hry:

- stieracia lotéria z dlhoročnej série okamžitých lotérií s peňažnými okamžitými výhrami a prémiovými výhrami,
- žreb obsahuje jedno hracie pole zakryté stieracou latexovou vrstvou,
- výšku výhry určujú tri zhodné symboly vyjadrené v číselnej forme. Výhry môžu byť vo výške 10, 20, 50, 200 a 1 000 Sk a prémiové výhry vo výške 77, 777, 7 777 a 77 777 Sk.

Prehľad vkladov okamžitej lotérie ŠŤASTNÁ 7 - 35 a ich percentuálny podiel na celkových ročných vkladoch.



Rok	Vklady v Sk	% podiel
2003	37 448 000	1,26
2004	85 700 000	2,91
2005	38 092 000	1,00

Ročné obdobia

Termín zavedenia: 1. 3. 2004

Cena žrebu: 15,- Sk

Charakteristika hry:

- stieracia lotéria s motívom štyroch ročných období s okamžitými peňažnými výhrami a doplnkovými žrebovanými výhrami,
- žreb obsahuje dve hracie polia zakryté stieracou latexovou vrstvou,
- v prvom hracom poli, po nájdení troch zhodných číselných symbolov, je možné vyhrať výhry vo výške 15, 30, 200 a 500 Sk,
- v druhom hracom poli je možnosť výhry vo výške 25 000, 100 000 a 300 000 Sk, ak sa pod stieracou vrstvou objaví 7-miestne číslo, ktoré je zhodné s vyžrebovaným. Žrebovanie 7-miestnych čísel sa uskutočňuje 4x ročne a jeho výsledky sa následne zverejnia vo výhernej listine.

Prehľad vkladov okamžitej lotérie ROČNÉ OBDOBIA a ich percentuálny podiel na celkových ročných vkladoch.



Rok	Vklady v Sk	% podiel
2004	23 124 000	0,78
2005	876 000	0,02

Vianočná Lotéria 2004

Termín zavedenia: 15. 10. 2004

Cena žrebu: 50,- Sk

Charakteristika hry:

- príležitostná stieracia okamžitá lotéria s vianočným motívom Betlehema a vo formáte vianočnej pohľadnice s okamžitými peňažnými výhrami,
- žreb obsahuje jedno hracie pole zakryté stieracou latexovou vrstvou,
- výhra je určená tromi zhodnými číselnými symbolmi vo výške 50, 100, 1 000, 5 000 Sk a najvyššia okamžitá výhra je vo výške 1 000 000 Sk,
- stieracia lotéria vydaná v spolupráci s Nadáciou pre deti Slovenska.



Rok	Vklady v Sk	% podiel
2004	18 272 500	0,62
2005	485 000	0,01

Prehľad vkladov okamžitej lotérie VIANOČNÁ LOTÉRIA 2004 a ich percentuálny podiel na celkových ročných vkladoch.

Zlaté Vajce

Termín zavedenia: 6. 9. 2004

Cena žrebu: 30,- Sk

Charakteristika hry:

- stieracia lotéria s okamžitými peňažnými výhrami, so žrebovanými výhrami a s doplnkovou TV hrou,
- žreb obsahuje jedno hracie pole zakryté stieracou latexovou vrstvou,
- okamžitá výhra je určená tromi zhodnými číselnými symbolmi vo výške 20, 50, 100 a 500 Sk alebo tromi symbolmi TV, ktoré sú následne po zaslaní žrebu zaradené do žrebovania o možnú účasť v TV hre,
- TV hru vysiela jedenkrát týždenne v nedeľu TV Markíza a vyžrebovaní hráči majú možnosť hrať o vysoké štúdiové výhry vrátane kumulovaného jackpotu.

Prehľad vkladov okamžitej lotérie ZLATÉ VAJCE a ich percentuálny podiel na celkových ročných vkladoch.



Rok	Vklady v Sk	% podiel
2004	68 262 000	2,31
2005	132 558 000	3,47

Keno

Termín zavedenia: 3. 1. 2005

Cena žrebu: 10,- Sk

Charakteristika hry:

- stieracia lotéria s okamžitými peňažnými výhrami,
- žreb obsahuje jedno hracie pole „Vyžrebované čísla“ zakryté stieracou latexovou vrstvou a druhé nezakryté pole „Vaše čísla“,
- herný princíp spočíva v zotretí a nájdení zhodných čísel z poľa „Vaše čísla“ s číslami v poli „Vyžrebované čísla“, pričom výšku výhry určuje počet zhodných čísel. Okamžité výhry sú vo výške 10, 100, 1 000, 10 000 a najvyššia výhra je 100 000 Sk.



Rok	Vklady v Sk	% podiel
2005	35 582 000	0,93

Prehľad vkladov okamžitej lotérie KENO a ich percentuálny podiel na celkových ročných vkladoch.


Čarovná skrinka

Termín zavedenia: 2. 5. 2005

Cena žrebu: 20,- Sk

Charakteristika hry:

- stieracia lotéria s okamžitými peňažnými výhrami,
- žreb obsahuje jedno hracie pole v tvare skrinky zakryté stieracou latexovou vrstvou, pričom skrinka je rozdelená na tri samostatné políčka,
- výšku okamžitej výhry určujú tri zhodné symboly umiestnené v jednom políčku skrinky. Okamžité výhry sú vo výške 20, 50, 100, 500 a najvyššia výhra predstavuje 50 000 Sk.



Prehľad vkladov okamžitej lotérie ČAROVNÁ SKRINKA a ich percentuálny podiel na celkových ročných vkladoch.

Rok	Vklady v Sk	% podiel
2005	40 510 000	1,06

Šťastná 7–53

Termín zavedenia: 2. 5. 2005

Cena žrebu: 10,- Sk

Charakteristika hry:

- stieracia lotéria s okamžitými peňažnými výhrami,
- stieracia lotéria z dlhoročnej série okamžitých lotérií s peňažnými okamžitými výhrami a prémiovými výhrami, žreb obsahuje jedno hracie pole zakryté stieracou latexovou vrstvou,
- výšku výhry určujú tri zhodné symboly vyjadrené v číselnej forme. Výhry môžu byť vo výške 10, 20, 50, 200 a 1 000 Sk a prémiové výhry vo výške 77, 777, 7 777 a 77 777 Sk.



Prehľad vkladov okamžitej lotérie ŠŤASTNÁ 7–53 a ich percentuálny podiel na celkových ročných vkladoch.

Rok	Vklady v Sk	% podiel
2005	56 382 000	1,47

Ruku na to

Termín zavedenia: 15. 8. 2005

Cena žrebu: 30,- Sk

Charakteristika hry:

- stieracia lotéria s okamžitými peňažnými výhrami, so žrebovanými výhrami a s doplnkovou TV hrou,
- žreb obsahuje jedno hracie pole zakryté stieracou latexovou vrstvou,
- okamžitá výhra je určená tromi zhodnými číselnými symbolmi vo výške 30, 50, 100 a 500 Sk alebo tromi symbolmi TV – takýto žreb je následne po zaslaní zaradený do žrebovania o možnú účasť v TV hre,
- TV hra sa vysiela jedenkrát týždenne v pondelok na Jednotke STV a vyžrebovaní hráči majú možnosť hrať o vysoké štúdiové výhry. Najvyššia štúdiová výhra predstavuje sumu 5 000 000 Sk.



Prehľad vkladov okamžitej lotérie RUKU NA TO a ich percentuálny podiel na celkových ročných vkladoch.

Rok	Vklady v Sk	% podiel
2005	19 980 000	0,52

Vianočná Lotéria 2005

Termín zavedenia: 17. 10. 2005

Cena žrebu: 100,- Sk

Charakteristika hry:

- príležitostná stieracia okamžitá lotéria s vianočným motívom s okamžitými peňažnými výhrami,
- žreb obsahuje jedno hracie pole v tvare vianočného stromčeka zakryté stieracou latexovou vrstvou,
- pod stieracou vrstvou sú štyri samostatné hry, pričom v každej z nich výšku výhry určujú tri zhodné vianočné symboly,
- okamžité výhry sú vo výške 100, 500, 1 000, 100 000 Sk a najvyššia možná okamžitá výhra vo výške 500 000 Sk,
- hráč môže získať aj bonusovú výhru vo výške dvojnásobku okamžitej výhry, ak po zotretí hracieho poľa nájde v jednej zo štyroch hier štyri zhodné vianočné symboly.
- stieracia lotéria vydaná v spolupráci s Nadáciou pre deti Slovenska.

Prehľad vkladov okamžitej lotérie VIANOČNÁ LOTÉRIA 2005 a ich percentuálny podiel na celkových ročných vkladoch.



Rok	Vklady v Sk	% podiel
2005	27 217 500	0,71

02

Internetové hry

Termín zavedenia: 1. 10. 2002


Charakteristika hier:

- hry prevádzkované výlučne prostredníctvom internetovej siete a len na oficiálnych stránkach www.tipos.sk a jej podstránkach www.tipclub.sk, resp. www.tipklub.sk,
- do internetových hier sa účastník prihlasuje a povinne registruje a následne má vytvorené hráčske konto, z ktorého uhrádza vklady do internetových hier a na ktorý sú vyplácané výhry. Prevody finančných prostriedkov z hráčskeho konta na osobného bankový účet realizuje hráč štandardnými komerčnými bankovými nástrojmi.
- Typy a druhy internetových hier:
 - a) internetová hra e-KURZ
 - b) internetové hry TIPCLUB, ktoré tvoria hry:
 - ba) internetová hra e-KENO
 - bb) internetová hra e-TIPOS
 - bc) internetová hra Zázračná rybka
 - bd) internetová hra Zlatý ostrov



e-KENO

- číselná hra, pri ktorej účastník tipuje 10 čísel, žrebuje sa 20 čísel z 80 čísel,
- voľba stávky sa uskutočňuje manuálne výberom čísel z herného poľa alebo automaticky náhodným tipom, žrebovanie čísel sa uskutočňuje generátorom náhodných čísel;
- vklad je 5,- Sk na jeden tip a jedno žrebovanie, vklad je limitovaný aktuálnou výškou hráčskeho konta,



tabuľka výhier:

Počet správne tipovaných čísel	Výška výhry
4	5 Sk
5	10 Sk
6	50 Sk
7	100 Sk
8	500 Sk
9	5 000 Sk
10	50 000 Sk

vkłady a výhry v internetovej hry e-KENO:

Rok	Vklady	Výhry
2002	25 375 Sk	10 365 Sk
2003	45 140 Sk	17 955 Sk
2004	64 125 Sk	26 426 Sk
2005	334 580 Sk	136 039 Sk

e-KURZ

- internetová kurzová hra na športové a spoločenské udalosti;
- zavedená vo februári 2005, do decembra 2005 názov hry TIPKURZ;



vkłady a výhry v internetovej hry e-KURZ:

Rok	Vklady	Výhry
2005	220 201 470 Sk	190 227 730 Sk

e-TIPOS

- hra so symbolmi, ktorej cieľom je dosiahnuť za sebou idúce 2 alebo 3 zhodné symboly,
- vklad je štandardne 5,- Sk, môže byť zvýšený na 10,- Sk, vklad je limitovaný aktuálnou výškou hráčskeho konta,
-



[1] [19] [38] [34]
[5]
[27] [8]

výherné symboly a tabuľka výhier:

Symboly	2 symboly	3 symboly
Veľké logo TIPOS	Sk 1000	Sk 10000
Hracia kocka	Sk 500	Sk 5000
Býček KENO	Sk 200	Sk 1000
Bingáčik	Sk 100	Sk 500
Hracia karta	Sk 50	Sk 200
Žrebovací loptička	Sk 20	Sk 50
Malé logo TIPOS	Sk 10	Sk 20

vklady a výhry v internetovej hry e-TIPOS:

Rok	Vklady	Výhry
2002	91 535 Sk	69 841 Sk
2003	416 350 Sk	323 120 Sk
2004	563 265 Sk	444 009 Sk
2005	2 471 385 Sk	2 013 795 Sk

Zázračná rybka

- Internetová hra predstavujúca simuláciu klasických stieracích žrebov v elektronickom prostredí;
- elektronický stierací žreb zázračnej rybky má 6 symbolov, tri symboly určujú výhru;
- zavedená v marci 2005;



[5] [19] [38] [34]
[7] [8]

vklady a výhry v internetovej hry ZÁZRAČNÁ RYBKA:

Rok	Vklady	Výhry
2005	100 430 Sk	85 270 Sk

Zlatý ostrov

- internetová hra predstavujúca simuláciu klasických stieracích žrebov v elektronickom prostredí s kumulovaným jackpotom;
- hráč na ostrove hľadá ukrytú mapu pokladu, nájdená mapa obsahuje stieracie okno, v ktorom sa objaví 6 symbolov, tri rovnaké číselnice podľa symbolov určujú výhru;
- zavedená v marci 2005;



Vklady a výhry v internetovej hre ZLATÝ OSTROV:

Rok	Vklady	Výhry
2005	172 400 Sk	114 040 Sk

03

Nelotériové produkty a služby

Produkty a služby, ktoré nepredstavujú žiadnu lotériu ani stávkovú hru a ich predaj alebo poskytovanie zákazníkom sa neradi zákonom o lotériách alebo iných podobných hrách. Spoločnosť TIPOS, a. s., pri ich predaji a poskytovaní využíva svoje technické a technologické možnosti a svoju obchodnú sieť.

Dobíjanie kreditu easy

Termín zavedenia: 24. 2. 2003

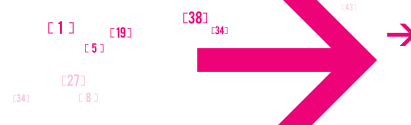
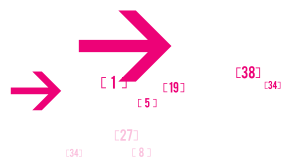
Charakteristika produktu:

- služba umožňujúca zákazníkom mobilného operátora T-Mobile, a. s., Bratislava dobíjanie kreditu EASY predplatných SIM kariet mobilných telefónov prostredníctvom terminálov on-line v obchodných miestach TIPOS-u hotovostnou platbou;
- cena kreditu od 200,- Sk do 4 990,- Sk (krok 10,- Sk);
- dobíjanie sa realizuje prostredníctvom vyplneného dobíjacieho tiketu alebo priamym ústnym zadaním údajov obsluhu terminálu;
- služba je realizovaná po 3 minútach (do 3 min. možnosť zrušenia) od zadania údajov,
- potvrdenie realizovania dobitia kreditu sa realizuje na telefón dobíjaného telefónneho čísla, ale aj na ľubovoľné tel. číslo ktoréhokoľvek mobilného operátora v SR formou SMS;
- služba poskytuje zákazníkom časté aktuálne bonusy ku kreditom.



Tržby z dobíjania kreditu EASY, počet dobití a priemerné tržby na jednu transakciu dobitia:

Rok	Tržby	Počet dobití v ks	Priemerná tržba Sk/ks
2003	175 690 250 Sk	696 475	252,26
2004	362 568 240 Sk	1 487 266	243,78
2005	425 451 890 Sk	1830 216	232,46



Obnova prima kreditu

Termín zavedenia: 12. 9. 2005

Charakteristika produktu:

- služba umožňujúca zákazníkom mobilného operátora ORANGE Slovensko, a. s., Bratislava obnovu kreditu PRIMA predplatných SIM kariet mobilných telefónov prostredníctvom terminálov on-line v obchodných miestach TIPOS-u hotovostnou platbou;
- cena kreditu od 200,- Sk do 1 500,- Sk v ôsmich fixných úrovniach;
- dobíjanie sa realizuje prostredníctvom vyplneného dobíjacieho tiketu alebo priamym ústnym zadaním údajov obsluhy terminálu;
- služba je realizovaná po 3 minútach (do 3 min. možnosť zrušenia) od zadania údajov;
- potvrdenie realizovania dobítia kreditu sa realizuje na telefón dobíjaného telefónneho čísla formou SMS;
- služba poskytuje zákazníkom časté aktuálne bonusy ku kreditom.



Tržby z dobíjania kreditu PRIMA, počet dobítí a priemerné tržby na jednu transakciu dobítia:

Rok	Tržby	Počet dobítí v ks	Priemerná tržba Sk/ks
2005	51 054 520 Sk	227 035	224,88

08_kam smerujeme

ciele a zámery na rok 2006_





[46]

[43]

[25]

[30]

[38]

[17]

[13]

[18]

[13]

[29]

[20]

[10]

[39]

[34]

[34]

[27]

[8]

[27]

[8]

13]

Cieľom v roku 2006 je udržanie rastu v oblasti tržieb. V porovnaní s plánom na rok 2005 plánujeme rast o 17,49% v oblasti tržieb z prevádzkovania lotérií a 15,6% rast v oblasti tržieb z nelotériových produktov. Časovým posunom a náročnosťou nových projektov došlo k posunom niektorých nových produktov. Internetové kasíno a päťminútové KENO na www.tipos.sk budú uvedené do prevádzky až v roku 2006. Taktiež avizovaná hra MOBIL LOTO štartuje až v roku 2006.

V oblasti hry prostredníctvom mobilného telefónu vstúpi v roku 2006 spoločnosť TIPOS, národná lotériová spoločnosť, a. s., do novej oblasti a veríme, že získame aj nových zákazníkov. Prostredníctvom mobilného telefónu bude možné hrať naše internetové stávky, ako aj internetové kasíno, a ďalšie internetové hry.

V roku 2006 sa budeme plne venovať úsiliu reštrukturalizovať dcérsku spoločnosť TIPKURZ a využitím siete terminálov TIPOS a jej technologických možností dosiahnuť vytvorenie konkurencieschopných kurzových stávok, ktoré však bude prevádzkovať dcérska spoločnosť.

Veľkú snahu bude treba vynaložiť aj v manažérskej práci. Spoločnosť TIPOS, národná lotériová spoločnosť, a. s., svojím doterajším rastom vstúpila do novej etapy, v ktorej bude treba pristúpiť k prehodnoteniu mnohých doterajších postupov a činností a k vytvoreniu zázemia pre udržateľný rast. V tejto otázke bude rozhodujúca kvalitná príprava plánu na rok 2007, v ktorom by sa zmeny mali realizovať. Spoločnosť sa nevyhnutne potrebuje priestorovo stabilizovať tak, aby nám technické a technologické možnosti nebránili rozvoju primárnych činností spoločnosti.

Pretrvávajúce aktivity budeme vynakladať smerom k udržaniu rastu v oblasti okamžitých lotérií a v oblasti optimalizácie, prípadne rastu obchodnej siete. Marketingové akcie budú pokračovať v budovaní silnej značky TIPOS, značky, ktorá efektívne vytvára zdroje na podporu dobrých vecí. Vybavenie zberní, práca s mandatármi a optimalizácia siete off-line bude dôležitým kritériom našich budúcich výsledkov.

V neposlednom rade spoločnosť musí byť aktívna smerom k orgánom a inštitúciám na slovenskej, ale aj európskej úrovni, aby vďaka dostatočnému prístupu k informáciám bola pripravená formulovať svoje strategické ciele pre budúce obdobia. Na to je potrebná intenzívna výmena informácií na domácej a medzinárodnej úrovni, systematické vzdelávanie pracovníkov, budovanie kvalitného stabilného tímu spoločnosti, vytváranie materiálnych podmienok a schopnosť účinne a efektívne komunikovať svoje potreby v rámci štátnych štruktúr a záujmových skupín. Len stabilná lotériová spoločnosť môže aj v roku 2006 pokračovať v raste vytvárania zdrojov na podporu dobrých vecí.

Efektivita by mala byť meraná plánovaným ziskom, ktorý je naplánovaný na úrovni 190,02% v porovnaní s plánom na rok 2005.



[43]

[25]

[30]

[38]

[17]

[18]

[13]

[29]

[18]

[13]

[29]

[20]

[10]

[39]

[34]

[34]

[8]

[27]

[8]

[27]

[13]

09_ naše čísla a fakty

informácie o hospodárskych výsledkoch_

[1] [19] [38] [34]
[5]
[27]
[34] [8]



[46]

[43]

[25]

[30]

[38]

[17]

[18]

[13]

[18]

[13]

[29]

[29]

[20]

[39]

[34]

[16]

[8]

[27]

[8]

[13]

[27]

[32]

[27]

Súvaha k 31. 12. 2005_

Označenie a ↓	Strana Aktív b ↓	Číslo riadku c ↓	Bežné účtovné obdobie			Bezprostredne predchádzajúce účtovné obdobie ↓
			Brutto 1 ↓	Korekcia 2 ↓	Netto 3 ↓	
						Netto 4 ↓
	Spolu majetok r.002+r.003+r.032+r.062	1	832 302	146 536	685 766	504 343
A.	Pohľadávky za upísané vlastné imanie(353)	2	*	*	*	*
B.	Neobežný majetok r.004 +r.013+r.023	3	323 554	135 743	187 811	152 586
B.I.	Dlhodobý nehmotný majetok súčet(r.005až 012)	4	38 904	16 970	21 934	16 215
B.I.1.	Zriaďovacie náklady(011)-/071,091 A/	5	*	*	*	*
2.	Aktivované náklady na vývoj(012)-/072,091A/	6	*	*	*	*
3.	Software(013)-/073,091A/	7	29 197	16 678	12 519	15 458
4.	Oceniiteľné práva(014)-(074, 091A/	8	2 127	292	1 835	638
5.	Goodwill(015)-/075,091A/	9	*	*	*	*
6.	Ostatný dlhodobý nehmotný majetok(019,01X)-/079,07X,091A/	10	*	*	*	*
7.	Obstarávaný dlhodobý nehmotný majetok(041)-093	11	7 580	*	7 580	119
8.	Poskytnuté preddavky na dlhodobý nehmotný majetok(051)-095A	12	*	*	*	*
B.II.	Dlhodobý hmotný majetok súčet(r.014 až 022)	13	205 646	108 399	97 247	100 959
B.II.1	Pozemky(031)-092A	14	9 557	*	9 557	9 281
2.	Stavby(021)-/081,092A/	15	80 451	25 723	54 728	48 774
3.	Samostatné hnuiteľné veci a súbory hnuiteľných vecí(022)-/082,092A/	16	104 403	81 657	22 746	27 792
4.	Pestovateľské celky trvalých porastov(025)-/085,092A/	17	*	*	*	*
5.	Základné stádo a ťažné zvieratá(026)-/086,092A/	18	*	*	*	*
6.	Ostatný dlhodobý majetok (29,02X,032)-/089,08X,092A/	19	9 151	1 019	8 132	7 705
7.	Obstarávaný dlhodobý hmotný majetok(042)-094	20	2 084	*	2 084	7 407
8.	Poskytnuté preddavky na dlhodobý hmotný majetok(052)-095A	21	*	*	*	*
9.	Opravná položka k nadobudnutiu majetku(+/-097)+/-098	22	*	*	*	*
B.III.	Dlhodobý finančný majetok súčet(r.024 až 031)	23	79 004	10 374	68 630	35 412
B.III.1.	Podielové cenné papiere a podiely v ovládanej osobe(061)-096A	24	67 504	8 874	58 630	35 412
2.	Podielové cenné papiere a podiely v spoločnosti s podstatným vplyvom(062)-096A	25	*	*	*	*
3.	Ostatné dlhodobé cenné papiere a podiely (063,065)-096A	26	1 500	1 500	*	*
4.	Pôžičky účtovnej jednotke v konsolidovanom celku(066A)-096A	27	10 000	*	10 000	*
5.	Ostatný dlhodobý finančný majetok(067A,069,06XA)-096A	28	*	*	*	*
6.	Pôžičky s dobou splatnosti najviac na jeden rok(066A,067A,06XA)096A	29	*	*	*	*
7.	Obstarávaný dlhodobý finančný majetok(043)-096A	30	*	*	*	*
8.	Poskytnuté preddavky na dlhodobý finančný majetok(053)-095A	31	*	*	*	*
C.	Obežný majetok r.033+r.041+r.048+r.056	32	474 821	10 739	464 028	349 888

Súvaha k 31. 12. 2005_

Označenie a	Strana Aktiv b	Číslo riadku c	Bežné účtovné obdobie			Bezproradne predchádzajúce účtovné obdobie ↓ Netto 4
			Brutto 1	Korekcia 2	Netto 3	
C.I.	Zásoby súčet(r.034 až 040)	33	4 828		4 828	11 822
C.I.1.	Materiál(112,119,11X)-/191,19X/	34	4 828		4 828	11 822
2.	Nedokončená výroba a polotovary(121,122,12X)-/192,193,19X/	35				
3.	Zákazková výroba s predpokladanou dobou ukončenia dlhšou ako jeden rok 12X-192A	36				
4.	Výrobky (123)-194	37				
5.	Zvieratá (124)-195	38				
6.	Tovar(132,13X,139)-/196,19X/	39				
7.	Poskytnuté preddavky na zásoby(314A)-391A	40				
C.II.	Dlhodobé pohľadávky súčet(r.042 až047)	41	8 566	1 581	6 975	4 363
C.II.1.	Pohľadávky z obchodného styku(311 A,312A,313A,314A,315A,31XA)-391A	42	2 028	1 581	447	2 174
2.	Pohľadávky voči ovládanej osobe a ovládajúcej osobe(351A)-391A	43				
3.	Ostatné pohľadávky v rámci konsolidovaného celku(351A)-391A	44				
4.	Pohľadávky voči spoločníkom,členom a združeniu(354A,355A,358A,35XA)-391 A	45	63		63	63
5.	Iné pohľadávky(335A,33XA,371A, 373A,374A,375A,376A,378A)-391A	46				
6.	Odložená daňová pohľadávka((481 A)	47	6 465		6 465	2 126
C.III.	Krátkodobé pohľadávky súčet(r.049 až 055)	48	89 738	9 212	80 526	89 052
C.III.1.	Pohľadávky z obchodného styku(311 A,312A,313A,314A,315A,31XA)-391A	49	89 221	9 212	80 009	71 660
2.	Pohľadávky voči ovládanej osobe a ovládajúcej osobe(351A)-391A	50				
3.	Ostatné pohľadávky v rámci konsolidovaného celku(351A)-391A	51				
4.	Pohľadávky voči spoločníkom,členom a združeniu(354A,355A,358A,35XA)-391 A	52				
5.	Sociálne zabezpečenie(336)-391A	53				
6.	Daňové pohľadávky(341,342,343,345)-391A	54	306		306	17 310
7.	Iné pohľadávky(335A,33XA,371A, 373A,374A,375A,376A,378A)-391A	55	211		211	82
C.IV.	Finančné účty súčet(r.057 ažr.061)	56	371 699		371 699	244 651
C.IV.1.	Peniaze(211,213,21X)	57	2 283		2 283	1 748
2.	Účty v bankách (221 A,22X+/-261)	58	369 416		369 416	242 903
3.	Účty v bankách s dobou viazanosti dlhšou ako jeden rok 22XA	59				
4.	Krátkodobý finančný majetok(251,253,256,257,25X)-/291,29X/	60				
5.	Obstarávaný krátkodobý finančný majetok(259)-291	61				
D	Časové rozlíšenie r.063a r.064	62	33 927		33 927	1 869
D.1.	Náklady budúcich období(381,382)	63	33 927		33 927	1 835
2.	Príjmy budúcich období (385)	64				34
	Kontrolné číslo súčet(r.001 až 064)	888	3 295 281	586 144	2 709 137	2 015 503

Súvaha k 31. 12. 2005_

Označenie a	Strana Pasív b	Číslo riadku c	Bežné účtovné obdobie 5	Bezprostredné predchádzajúce účtovné obdobie 6
	Spolu vlastné imanie a záväzky r.066+r.086+r.116	65	685 766	504 343
A.	Vlastné imanie r.067+r.071+r.078+r.082+r.085	66	244 702	100 215
A.I.	Základné imanie súčet(r.068 až 070)	67	11 000	11 000
A.I.1.	Základné imanie (411alebo+/-491)	68	11 000	11 000
2.	Vlastné akcie a vlastné obchodné podiely(/-/252)	69	*	*
3.	Zmena základného imania+/-419	70	*	*
A.II.	Kapitálové fondy súčet(r.072 až077)	71	500	81 530
A.II.1.	Emisné ážio(412)	72	*	*
2.	Ostatné kapitálové fondy(413)	73	*	81 030
3.	Zákonný rezervný fond(nedeliteľný fond) z kapitálových vkladov(417,418)	74	500	500
4.	Oceňovacie rozdiely z precenenia majetku a záväzkov(+/-414)	75	*	*
5.	Oceňovacie rozdiely z kapitálových účastín(+/-415)	76	*	*
6.	Oceňovacie rozdiely z precenenia pri splnutí a rozdelení (+/-416)	77	*	*
A.III.	Fondy zo zisku súčet(r.079 až r.081)	78	72 285	118 216
A.III.1.	Zákonný rezervný fond (421)	79	42 285	42 285
2.	Nedeliteľný fond(422)	80	*	*
3.	Štatutárne fondy a ostatné fondy(423,427,42X)	81	30 000	75 931
A.IV.	Výsledok hospodárenia minulých rokov r.083 a r.084	82	12 610	23 392
A.IV.1	Nerozdelený zisk minulých rokov(428)	83	12 610	23 392
2.	Neuhradená strata minulých rokov(/-/429)	84	*	*
A.V.	Výsledok hospodárenia za účtovné obdobie+/-/-.r.001-(r.067+r.071+r.078+r.082+r.086+r.116)	85	148 307	-133 923
B.	Záväzky r.87+r.91+r.102+r.112	86	301 444	267 423
B.1.	Rezervy súčet(r.088 až 090)	87	186 903	165 354
B.I.1.	Rezervy zákonné(451A)	88	0	*
2.	Ostatné dlhodobé rezervy(459A,45XA)	89	*	*
3.	Krátkodobé rezervy(323,32X,451A,459A,45XA)	90	186 903	165 354
B.II.	Dlhodobé záväzky súčet(r.092 ažr.101)	91	664	751

Súvaha k 31. 12. 2005_

Označenie a	Strana Pasív b	Číslo riadku c	Bežné účtovné obdobie 5	Bezprostredné predchádzajúce účtovné obdobie 6
↓	↓	↓	↓	↓
B.II.1.	Dlhodobé záväzky z obchodného styku (479A)	92	*	*
2.	Dlhodobé nevyfakturované dodávky(476A)	93	*	*
3.	Dlhodobé záväzky voči ovládanej osobe a ovládajúcej osobe(471A)	94	*	*
4.	Ostatné dlhodobé záväzky v rámci konsolidovaného celku(471A)	95		
5.	Dlhodobé prijaté preddavky (475A)	96	*	*
6.	Dlhodobé zmenky na úhradu(478A)	97	*	*
7.	Vydané dlhopisy(473A/-/255a)	98	*	*
8.	Záväzky zo sociálneho fondu(472)	99	664	751
9.	Ostatné dlhodobé záväzky(474A,479A,47XA,372A,373A,377A)	100	*	*
10.	Odložený daňový záväzok(481A)	101	*	*
B.III.	Krátkodobé záväzky súčet(r.103 až r.111)	102	113 877	101 318
B.III.1.	Záväzky z obchodného styku(321,322,324,325,32X,475A,478A,479A,47XA)	103	54 030	45 502
2.	Nevyfaktúrované dodávky(326,476A)	104	46	387
3.	Záväzky voči ovládanej osobe a ovládajúcej osobe(361A,471A)	105	*	*
4.	Ostatné záväzky v rámci konsolidovaného celku(361A,36XA,471A,47XA)	106	*	*
5.	Záväzky voči spoločníkom a združeniu(364,365,366,367,368,398A,478A,479A)	107	*	*
6.	Záväzky voči zamestnancom(331,333,33X,479A)	108	1 974	1 406
7.	Záväzky zo sociálneho zabezpečenia(336,479A)	109	1 075	933
8.	Daňové záväzky a dotácie(341,342,343,345,346,347,34X)	110	21 069	14 899
9.	Ostatné záväzky(372A,373A,377A,379A,474A,479A,47X)	111	35 683	38 191
B.IV.	Bankové úvery a výpomoci súčet(r.113 až r.115)	112	0	0
B.IV.1.	Bankové úvery dlhodobé(461A,46XA)	113	*	*
2.	Bežné bankové úvery(221A,231,232,23X,461A,46XA)	114	*	*
3.	Krátkodobé finančné výpomoci(241,249,24X,473A,-/255A)	115	*	*
C.	Časové rozlíšenie súčet(r.117 a r.118)	116	139 620	136 705
C.1.	Výdavky budúcich období(383)	117	123 442	113 722
2.	Výnosy budúcich období(384)	118	16 178	22 983
	Kontrolné číslo súčet(r.065až r.118)	999	2 455 137	2 014 590

Výkaz ziskov a strát k 31. 12. 2005_

Označenie a Text b ↓ ↓	Číslo riadku c ↓	Skutočnosť	
		Bežné účtovné obdobie 1 ↓	Bezprostredne predchádzajúce účtovné obdobie 2 ↓
I. Tržby za predaj tovaru(604)	1		
A. Náklady na vynaložené na obstaranie predaného tovaru(504)	2		
+ Obchodná marža r.01-02	3		
II. Výroba r.05+r.06+r.07	4	3 834 001	2 952 604
II.1 Tržby za predaj vlastných výrobkov a služieb(601,602)	5	3 834 001	2 952 604
2. Zmeny stavu vnútroorganizačných zásob(+/-účtová sk.61)	6		
3. Aktivácia(účtová skupina 62)	7		
B. Výrobná spotreba r.09+r.10	8	896 335	762 103
B.1 Spotreba materiálu,energie a ostatných neskladovateľných dodávok(501,502,503)	9	40 900	39 460
2. Služby(účtová skupina51)	10	855 435	722 643
+ Pridaná hodnota r.03+r.04-r.08	11	2 937 666	2 190 501
C. Osobné náklady súčet(r.13 až16)	12	43 739	38 379
C.1 Mzdové náklady(521,522)	13	30 712	27 061
2. Odmeny členom orgánov spoločnosti a družstva(523)	14	2 295	2 327
3. Náklady na sociálne zabezpečenie(524,525,526)	15	9 620	8 086
4. Sociálne náklady(527,528)	16	1 112	905
D. Dane a poplatky(účtová skupina 53)	17	613 153	534 382
E. Odpisy dlhodobého nehmotného majetku a dlhodobého hmotného majetku(551)	18	21 465	19 290
III. Tržby z predaja dlhodobého majetku a materiálu(641,642)	19	972	728
F. Zostatková cena predaného dlhodobého majetku a predaného materiálu(541,542)	20	0	145
IV. Použitie a zrušenie rezerv do výnosov z hospodárskej činnosti a účtovanie vzniku komplexných nákladov budúcich období(652,654,655)	21	5 027	12 441
G. Tvorba rezerv na hospodársku činnosť a zúčtovanie komplexných nákladov budúcich období(552,554,555)	22	26 577	11 376
V. Zúčtovanie a zrušenie opravných položiek do výnosov z hospodárskej činnosti (657,658,659)	23	367	65
H. Tvorba opravných položiek do nákladov na hospodársku činnosť(557,558,559)	24	3 094	1 767
VI. Ostatné výnosy z hospodárskej činnosti(644,645,646,648)	25	2 812	1 993
I. Ostatné náklady na hospodársku činnosť(543až546,548,549)	26	2 071 348	1 580 222
VII. Prevod výnosov z hospodárskej činnosti(-)(697)	27		
J. Prevod nákladov na hospodársku činnosť(-)(597)	28		
* Výsledok hospodárenia z hospodárskej činnosti r.11-r.12-r.17-r.18+r.19-r.20+r.21-r.22+r.23-r.24+r.25-r.26+(-r.27)-(-r.28)	29	167 468	20 167
VIII. Tržby z predaja cenných papierov a podielov(661)	30		
K. Predané cenné papiere a podiely(561)	31		
IX. Výnosy z dlhodobého finančného majetku r.33+r.34+r.35	32	15 740	7 990
IX.1 Výnosy z cenných papierov a podielov v ovládanej osobe a v spoločnosti s podstatným vplyvom(665A)	33	15 740	7 990

Výkaz ziskov a strát k 31. 12. 2005_

Označenie a Text b ↓	Číslo riadku c ↓	Bežné účetné obdobie 1 ↓	Skutočnosť Bezprostredne predchádzajúce účetné obdobie 2 ↓
2. Výnosy z ostatných dlhodobých cenných papierov a podielov(665A)	34		
3. Výnosy z ostatného dlhodobého finančného majetku(665A)	35		
X. Výnosy z krátkodobého finančného majetku(666)	36		
L. Náklady na krátkodobý finančný majetok(566)	37		
XI. Výnosy z precenenia cenných papierov a výnosy z derivatových operácií(664,667)	38		
M. Náklady naprecenenie cenných papierov a náklady na derivatové operácie(564,567)	39		
XII. Výnosové úroky(662)	40	5 998	7 671
N. Nákladové úroky(562)	41		
XIII. Kurzové zisky(663)	42	858	1 362
O. Kurzové straty(563)	43	3 993	1 738
XIV. Ostatné výnosy z finančnej činnosti(668)	44		
P. Ostané náklady na finančnú činnosť(568,569)	45	2 640	2 416
XV. Použitie a zrušenie rezerv do výnosov z finančnej činnosti(674)	46		
Q. Tvorba rezerv na finačnú činnosť(574)	47		
XVI. Zúčtovanie a zrušenie opravných položiek do výnosov z finančnej činnosti(679)	48		
R. Tvorba opravných položiek do nákladov na finančnú činnosť(579)	49		
XVII. Prevod finančných výnosov(-)(698)	50		
S. Prevod finančných nákladov(-)(598)	51		
* Výsledok hospodárenia z finančnej činnosti r.30-r.31+r.32+r.36-r.37+r.38-r.39+r.40-r.41+r.42-r.43+r.44-r.45+r.46-r.47+r.48-r.49+(-r.50)-(-r.51)	52	15 963	12 869
T. Daň z príjmov z bežnej činnosti r.54+r.55	53	35 124	7 335
T.1. -splatná (591,595)	54	39 463	8 454
2. -odložená(+/-592)	55	-4 339	-1 119
** Výsledok hospodárenia z bežnej činnosti r.29+r.52-r.53	56	148 307	25 701
XVI- II. Mimoriadne výnosy(účetová skupina 68)	57		512
U. Mimoriadne náklady(účetová skupina 58)	58		160 327
V. Daň z príjmov z mimoriadnej činnosti r.60+r.61	59		-191
V.1. -splatná(593)	60		98
2. -odložená(+/-594)	61		-289
* Výsledok z hospodárenia z mimoriadnej činnosti r.57-r.58-r.59	62	0	-159 624
Z. Prevod podielu na výsledku hospodárenia spoločníkom(+/-596)	63		
*** Výsledok hospodárenia za účetné obdobie(+/-)r.56+r.62-r.63	64	148 307	-133 923
Kontrolné číslo (súčet riadkov 01 až 64)	99	15 825 893	11 828 566

Poznámky k 31. 12. 2005

01 Informácie uvedené v poznámkach

TIPOS, národná lotériová spoločnosť, a. s., zostavuje poznámky v súlade s ustanovením zákona č. 431/2002 Z.z. o účtovníctve § 17 ods. 3c/, v zmysle Prílohy č. 3 (obsahové vymedzenie poznámok) k opatreniu č. 4455/2003-92, ktorým sa stanovujú podrobnosti o usporiadaní, označovaní a obsahovom vymedzení položiek individuálnej účtovnej uzávierky.

Obchodné meno spoločnosti: TIPOS, národná lotériová spoločnosť, a. s.

Sídlo spoločnosti: Brečtanová ul. č. 1, Bratislava

Dátum založenia: 11. 12. 1992

Dátum zápisu do obchodného registra: 28. 1. 1993

Identifikačné číslo: 31340822

Hlavným predmetom činnosti spoločnosti podľa výpisu z obchodného registra je: prevádzkovanie lotérií a iných podobných hier podľa zákona SNR č. 194/1990 Zb. o lotériách a iných podobných hrách v znení neskorších predpisov

Počet zamestnancov k 31.12.2005: 96, z toho počet vedúcich: 7

Účtovnú uzávierku za rok 2004 schválilo XXXVIII. valné zhromaždenie spoločnosti dňa 28. apríla 2005.

Dôvod na zostavenie účtovnej uzávierky k 31. 12. 2005: riadna účtovná uzávierka v zmysle zákona o účtovníctve § 16, 17, ktorá bola zostavená za predpokladu nepretržitého pokračovania činnosti účtovnej jednotky.

02 Informácie o členoch orgánov

Členovia štatutárneho orgánu:

Predstavenstvo: Ing. Stanislav Žiačik, Ing. Milan Homola, Ing. Ivan Jaroš, Ing. Juraj Laurinc, Štefan Dobák

Dozorná rada: Ing. Peter Malík, Ing. Peter Pisoň (do 16. 5. 2005), Ing. Katarína Janoková (do 16. 5. 2005), Ján Murgaš, Peter Papánek, Ing. Miloš Prelec (od 8. 6. 2005), Ing. Miloslav Marek (od 17. 6. 2005)

Akcionár: Slovenská republika zastúpená Ministerstvom financií SR, Štefanovičova 5, Bratislava, 100% podiel na základnom imaní
Základné imanie spoločnosti: 11 mil. Sk

03 Informácie o konsolidovanom celku

Spoločnosti, v ktorých má TIPOS, a. s., väčší ako 20% podiel na ich základnom imaní:

CASINOS SLOVAKIA, a. s. – 51,32% podiel na základnom imaní spoločnosti, hodnota podielu 35 412 000,- Sk.

CASINO SLIAC SLOVAKIA, a. s., v likvidácii – 51% podiel na základnom imaní spoločnosti, hodnota podielu 8 874 000,- s opravnou položkou vo výške 8 874 000,- Sk.

TIPKURZ, a. s. – 100% podiel na základnom imaní spoločnosti, hodnota podielu predstavuje 23 217 876,95 Sk.

Konsolidovanú účtovnú uzávierku za skupinu podnikov zostavuje TIPOS, národná lotériová spoločnosť, a. s., v zmysle platných predpisov. Registrovaný súd, ktorý vedie obchodný register na uloženie konsolidovanej účtovnej uzávierky: Obvodný súd Bratislava 1

04 Informácie uvedené v poznámkach:

- I. účtovné zásady a účtovné metódy
- II. údaje vykázané na strane aktív súvahy
- III. údaje vykázané na strane pasív súvahy
- IV. výnosy
- V. náklady
- VI. dane z príjmov
- VII. podsúvahové účty
- VIII. iné aktíva a iné pasíva
- IX. spriaznené osoby
- X. skutočnosti, ktoré nastali medzi dňom, ku ktorému sa zostavuje účtovná uzávierka, a dňom jej zostavenia
- XI. prehľad peňažných tokov

05 Účtovné zásady a účtovné metódy

Účtovné zásady a účtovné metódy, ktoré použila spoločnosť TIPOS, národná lotériová spoločnosť, a. s., vychádzajú z predpokladu, že spoločnosť bude nepretržite pokračovať vo svojej činnosti a nenastáva žiadna skutočnosť, ktorá by ju obmedzovala alebo jej zabraňovala v tejto činnosti pokračovať v blízkej budúcnosti, minimálne 12 mesiacov od dátumu, ku ktorému sa zostavuje riadna účtovná uzávierka. Použité účtovné zásady a účtovné metódy sú v zmysle § 3 (časové rozlišovanie), § 7 (pravdivý a verný obraz, nepretržité pokračovanie, zákaz kompenzácie, vecná kontinuita), § 8 (zrozumiteľnosť, správnosť, úplnosť, preukázateľnosť, trvalosť účtovných záznamov), § 16 (bilančná kontinuita), § 17 (významnosť, porovnateľnosť, spoľahlivosť, úplnosť, užitočnosť, včasnosť), § 26 (opatrnosť).

Spôsob oceňovania jednotlivých zložiek majetku a záväzkov:

- a) dlhodobý nehmotný majetok obstaraný kúpou sa oceňoval obstarávacou cenou – cenou, za ktorú sa majetok obstaral, a náklady súvisiace s jeho obstaraním (dopravné, clo)
- b) dlhodobý hmotný majetok obstaraný kúpou sa oceňoval obstarávacou cenou v zložení:
cena, za ktorú sa majetok obstaral, a náklady súvisiace s obstaraním (dopravné, clo)
- c) dlhodobý finančný majetok obstarávacou cenou
- d) nakupované zásoby obstarávacou cenou

Špecifickým druhom „zásob“ sú stieracie žreby. Skladová cena (v colnom aj príručnom sklade) je stanovená na základe fakturovanej ceny a dodávaného množstva. Prvotná evidencia je vedená v systéme ITVS firmy G-TECH, ktorú spracúva odbor okamžitých lotérií spoločnosti TIPOS. Skladová cena žrebov je analyticky sledovaná podľa jednotlivých druhov žrebov. Výdaj zo skladu sa účtuje automaticky na základe vyhotovených výdajok v skladovej cene. Očakávané spätné príjmy žrebov na sklad a nepredané žreby sa zaúčtujú do nákladov roka v pomere ich predaja v jednotlivých rokoch, pričom je známa výška nákladu na výrobu žrebov z fakturácie. Takýmto spôsobom dôjde k rozdeleniu nákladov na výrobu žrebov úmerne k výške tržieb z ich predaja v konkrétnom roku a nepredané žreby tak nezaťažujú spoločnosť v nákladoch v druhom roku predaja konkrétnej emisie žrebov. Naďalej zostáva v prvotnej evidencii skladu evidencia nepredaných žrebov ako evidencia žrebov na sklade pripravených na skartáciu za účasti pracovníkov štátneho dozoru Daňového úradu Bratislava III, o čom sa vyhotovuje skartačný záznam.

Poznámky k 31. 12. 2005

V súvislosti s očakávanými spätnými príjmami žrebov boli vytvorené rezervy na spätné príjmy žrebov ocenené ich nominálnou hodnotou, a to vo výške očakávaného skutočného predaja jednotlivých emisií žrebov. Spätné príjmy ovplyvňujú tržby z predaja aktivovaných žrebov na úroveň skutočne predaných žrebov v ich nominálnej hodnote.

e) pohľadávky, peňažné prostriedky a ceny, záväzky, rezervy, časové rozlíšenie na strane aktív a pasív, dane z príjmov oceňovala účtovná jednotka menovitou hodnotou.

f) cudzia mena – majetok a záväzky vyjadrené v cudzej mene sa prepočítavajú na slovenskú menu kurzom vyhláseným Národnou bankou Slovenska, platným ku dňu uskutočnenia účtovného prípadu a v účtovnej uzávierke platným ku dňu, ku ktorému sa účtovná uzávierka zostavuje. Vzniknuté účtovné rozdiely sa účtujú s vplyvom na výsledok hospodárenia.

Spôsob zostavenia odpisového plánu

a) Odpisový plán účtovných odpisov nehmotného majetku vychádzal z požiadavky zákona č. 431/2002Z.z. § 28 ods. 3., dodržiavala sa zásada jeho odpísania v účtovníctve najneskôr do 5 rokov od jeho obstarania. Nehmotný majetok, ktorého ocenenie je nižšie ako 50 000,- Sk s obdobím použiteľnosti dlhšou ako jeden rok, nebol zaradený do dlhodobého nehmotného majetku a účtoval sa na účte 518 – Ostatné služby.

b) Odpisový plán účtovných odpisov hmotného majetku bol zostavený na základe predpokladaného opotrebovania zaradovaného majetku zodpovedajúceho bežným podmienkam jeho používania a životnosti. Používal sa mesačný účtovný rovnomerný spôsob odpisovania v zmysle odpisového plánu. Hmotný majetok, ktorého ocenenie je nižšie ako 30 000,- s obdobím použiteľnosti dlhšou ako jeden rok, bol zaradený do zásob a jeho odovzdanie do používania bolo účtované priamo do spotreby. Naďalej je evidovaný v operatívnej evidencii užívateľského programu „majetok“ (§ 13 ods. 7 opatrenia MF SR č. 23054/2002-92 – Postupy účtovania).

Predpokladané obdobie používania v rokoch a odpisová sadzba sú uvedené v prvotnej evidencii hmotného a nehmotného majetku.

Spôsoby účtovania tržieb z lotériových činností a nákladov na výhry

Tržby z číselných lotérií a stávkovej hry TIPOS BINGO (herná istina) a náklady na výhry (výherná istina) sa účtujú na základe „Protokolov zo žrebovania“. Podrobné pravidlá výpočtu hernej istiny a výhernej istiny sú obsiahnuté v herných plánoch schválených MFSR. Herné plány jednotlivých lotérií sú zostavené v zmysle zákona č. 194/1990 Zb. o lotériách a iných podobných hrách, ako aj novelizovaného zákona č. 171/2005 o hazardných hrách, s účinnosťou od 1. 5. 2005.

Tržby z okamžitých lotérií a náklady na výhry z okamžitých lotérií sa účtujú na základe automatizovaného výstupu z ON-LINE spracovania prijatých vkladov a vyplatených výhier, z týždennej fakturácie vkladov a výhier pre mandátárov v zmysle mandátnej zmluvy. Účtovanie sa vykonáva v pravidelných kalendárnych mesačných cykloch. Osobitnou kategóriou je účtovanie tržieb a nákladov na výhry všetkých internetových aplikácií hazardných hier, ako sú internetová hra e-KURZ a internetová hra TIPCLUB, ktorú tvoria jednotlivé internetové hry.

06 Údaje vykázané na strane aktív súvahy

Dlhodobý nehmotný a hmotný majetok – príloha č. 1

Opravná položka k dlhodobému hmotnému majetku:

V zmysle § 21, ods. 7 opatrenia MF SR č. 23054/2002-92 bola vytvorená opravná položka k budove z dôvodu predpokladanej nižšej predajnej ceny budovy, ako je jej zostatková hodnota uvedená v účtovníctve. Na základe odborného odhadu trhovej ceny nehnuteľnosti (budovy) na Brečtanovej ul. č. 1, ktorý vypracovala 1. národná aukčná spoločnosť, s. r. o., a na základe znaleckého posudku č. 24/2004 vypracovaného znalcom z odboru stavebníctvo, spoločnosť účtovala o opravnej položke vo výške 10 000 000,- Sk ešte v r. 2003. V r. 2005 naďalej zostáva v evidencii táto opravná položka, keďže nie sú známe skutočnosti, ktoré by viedli k jej zníženiu, resp. zrušeniu.

Spôsob a výška poistenia

Majetok spoločnosti je poistený v poisťovni Ergo. Poistený je majetok v hodnote 110 mil. Sk vo výške ročného poistného 1 700 tis. Sk.

Dlhodobý finančný majetok

V priebehu roka 2005 došlo k zmenám (prírastky) dlhodobého finančného majetku. Stav na konci roka je vyšší o hodnotu podielov v spoločnosti TIPKURZ, a. s., vo výške 23 217 876,95 Sk, ako aj o poskytnutú pôžičku tejto spoločnosti vo výške 10 000 000,- Sk v zmysle zmluvy o poskytnutí úveru. Uvedeným investovaním spoločnosť sleduje nové možnosti podnikania v oblasti kurzových stávk prostredníctvom dcérskej spoločnosti s využitím celoštátnej siete terminálov v systéme ON-LINE spracovania a tým priblíženia tohto segmentu hier hráčom aj do doposiaľ neobsadených trhových lokalít.

V bežnom roku spoločnosť netvorila opravné položky k tomuto majetku. V r. 2005 evidujeme opravnú položku k finančnému majetku, ktorý predstavuje podiel TIPOS-u v spoločnosti CASINO SLIAČ SLOVAKIA v likvidácii vo výške 8 874 tis. Sk. Táto opravná položka bola vytvorená ešte v r. 1999 a v r. 2002. K finančnému majetku – Kasíno Inovec evidujeme opravnú položku zaúčtovanú v r. 2002 vo výške 1 500 tis. Podiel TIPOS-u v tejto spoločnosti je 10 %.

Spoločnosť CASINO SLIAČ SLOVAKIA, a. s., v likvidácii vstúpila do likvidácie na základe rozhodnutia mimoriadneho valného zhromaždenia, ktoré sa konalo 21. 2. 2000. Táto právna forma naďalej trvá. Posledná účtovná uzávierka tejto spoločnosti je zostavená ako mimoriadna účtovná uzávierka k 17. máju 2000. Ďalšie účtovné uzávierky spoločnosť nezostavila. V záverečnom stanovisku auditorov je vyslovený názor, že mimoriadna účtovná uzávierka nevyjadruje verne jej majetkovú podstatu, finančnú situáciu a hospodársky výsledok.

Poznámky k 31. 12. 2005

Názov spoločnosti	Vlastné imanie v bežnom roku	Vlastné imanie min. r.	HV za bežné obdobie	HV za min. obdobie	%výška podielu na ZI	Účtovná hod. v bež. obd.	Účt. hodnota v min. obd.
CASINOS SLOVAKIA, Bratislava	102 825	107542	24 736	26 526	51	35 412	35 412
CASINO SLIAČ, v likvidácii	4 812	4 812	-4 694	-4 694	51	0	0
Kasíno Inovec, spol. s r. o. Bratislava					10	0	0
TIPKURZ, a. s.	2 946	4 810	-1 864	-641	100	23 218	

Údaje o zásobách

Špecifickým druhom zásob sú okamžité lotérie. Evidencia žrebov je realizovaná v zmysle internej smernice „o systéme a zodpovednosti za transakčné úkony súvisiace s pohybom žrebov“. O spôsobe ich oceňovania je konštatované v časti E, bod: Spôsob oceňovania jednotlivých zložiek majetku a záväzkov. Opravné položky k zásobám spoločnosť nevykazuje.

Údaje o pohľadávkach

Pohľadávky	31. 12. 2004	31. 12. 2005
Pohľadávky z hier – voči mandátárom		
v lehote splatnosti	63 457	73 065
po lehote splatnosti	14 064	14 022
Spolu	77 521	87 087

Po lehote splatnosti sú evidované pohľadávky voči mandátárom vyplývajúce z mandátnych zmlúv.

Spoločnosť v r. 2003 účtovala o opravnej položke k pohľadávkam, ktorá vyplynula z inventarizácie pohľadávok od r. 1998 vo výške 6 363 724,70 Sk. Ide o pochybné pohľadávky, ktoré predstavujú riziko, že ich dlžník úplne alebo čiastočne nezaplatí. Ide o dlžníkov, s ktorými sa vedie spor o ich zaplataenie, a naďalej zostávajú v právnom riešení. Z uvedených pohľadávok bolo v r. 2004 zúčtovaných 66 420,21 Sk., v r. 2005 zúčtovaných 138 350,60 Sk.

V r. 2004 spoločnosť účtovala o opravnej položke k pohľadávkam vo výške 1 766 728,80, ktoré sú v právnom riešení. V r. 2005 bolo zúčtovaných 229 311,20 Sk.

V r. 2005 spoločnosť účtovala o opravnej položke k pohľadávkam voči mandátárom vo výške 1 513 374,40 Sk. a 1 581 588,00 Sk ako spornú dlhodobú pohľadávku z obchodného styku, ktorá je t. č. v právnom riešení.

Uvedené opravné položky spoločnosť zohľadňuje aj v zmysle daňových zákonov (dane z príjmov) ako aj v súvislosti s účtovaním odloženej dane.

Odložená daňová pohľadávka vyplynula z odpočítateľných dočasných rozdielov v súvislosti s rozdielom účtovnej hodnoty pohľadávky v porovnaní s jej daňovou základňou. Zostatok na účte 481 – Odložená daňová pohľadávka je vo výške 6 464 754,- Sk. V r. 2003 bola účtovaná odložená daň z rozdielu účtovnej a daňovej hodnoty dlhodobého hmotného majetku vo výške 718 390,- Sk. Doúčtovanie za rok 2003 predstavuje sumu 288 703,- Sk a doúčtovanie za rok 2004 predstavuje sumu 1 118 889,- Sk. V r. 2005 bola účtovaná odložená daňová pohľadávka aj z dôvodu tvorby rezerv na spätné príjmy žrebov. Celková odložená pohľadávka účtovaná v r. 2005 predstavuje 4 338 772 Sk.

Údaje o významných položkách časového rozlíšenia nákladov budúcich období

Výška časového rozlíšenia nákladov budúcich období oproti minulému roku sa zvýšila. Na tomto účte sa účtovali výdavky bežného účtovného obdobia, ktoré sa týkajú nákladov budúcich období v zmysle § 56 – postupov účtovania.

Náklady budúcich období	31. 12. 2004	31. 12. 2005
ČR poisťné	666	758
ostatné náklady budúcich období	1 170	33 169
Spolu	1 836	33 927

07 Údaje vykazané na strane pasív súvahy

Údaje o vlastnom imaní

Základné imanie: 11 000 tis. Sk
Počet akcií: 11
Nominálna hodnota: 1 000 tis. Sk

Poznámky k 31. 12. 2005

Vlastné imanie ↓	K 31. 12. 2004 ↓	Úhrada straty 2004 ↓	Ostatné pohyby ↓	Ostatné pohyby ↓	31. 12. 2005 ↓
Základné imanie	11 000				11 000
Kapitálové fondy	81 530	-81 030			500
Zákonný rezervný fond	42 284				42 284
Fond zabezpečenia hier	75 931		-45 931		30 000
Nerozdelený zisk m. r.	23 393	-52 893	45 931	-3 820	12 611
Výsledok hospodárenia	-133 923	133 923			0
Výsledok hosp. bež. roka					148 307
Spolu	100 215	0	0	-3 820	244 702

Na základe rozhodnutia XXXVIII. valného zhromaždenia spoločnosti konaného 28. apríla 2005 bolo rozhodnuté o vyrovnaní straty z r. 2004 vo výške 133 923 tis.

Strata z r. 2004 vyplývajúca zo zaúčtovania rezervy na riziko zo súdneho sporu bola uhradená z kapitálových fondov a z nerozdeleného zisku minulých rokov. Do nerozdeleného zisku minulých rokov bol zaúčtovaný presun zdrojov z fondu zabezpečenia hier vo výške 45 931 tis. Sk.

Na XXXIX. valnom zhromaždení konanom 22. júna 2005 bolo rozhodnuté o rozdelení nerozdeleného zisku minulých rokov vo výške 3 820 tis. Sk nasledovne:

Prídel do sociálneho fondu	1 000 000,- Sk
Podiely zamestnancov na nerozdelenom zisku m. r.	1 200 000,- Sk
Tantiémy z nerozdeleného zisku m. r.	1 620 000,- Sk

Návrh na rozdelenie výsledku hospodárenia za rok 2005

Text ↓	Sk ↓
Zisk k rozdeleniu	148 306 630,84
Prídel do fondu na podporu a zabezpečenie hier	40 000 000,00
Prídel do sociálneho fondu	2 000 000,00
Dividenda MF SR	60 000 000,00
Podiely na výsledku hospodárenia	2 000 000,00
Tantiémy	4 000 000,00
Nerozdelený zisk	40 306 630,84
Rozdelenie spolu:	148 306 630,84

Poznámky k 31. 12. 2005

Údaje o rezervách

K 1. 1. bežného roka:	165 353 306,26
Tvorba:	30 303 170,25
Čerpanie:	8 753 047,26
K 31. 12. bež. roka:	186 903 429,25

Prehľad o rezervách	31. 12. 2004	Tvorba	Čerpanie	31. 12. 2005w
Rezerva na spätné príjmy žrebov	0	19 700		19 700
mzdy za dovol., poistné, prémie	3 070	4 292	3 070	4 292
nevyfakturované dodávky, služby	709	192	709	192
audit, výr. správa	1 247	2 392	1 247	2 393
súdny spor	160 326			160 326
Spolu	165 353	26 576	5 026	186 903

Rezervy boli tvorené a čerpané jednak v priebehu roka pri mesačných uzávierkach, jednak k 31. 12. 2005 na základe zásady opatrnosti na riziká a straty v očakávanej výške záväzku. Takto bolo účtované o rezervách v súvislosti s:

- nevyčerpanou dovolenkou vrátane sociálneho zabezpečenia,
- vyplácaním prémie vrátane sociálneho zabezpečenia,
- nákladmi na overenie účtovnej uzávierky, nákladmi na výročnú správu, nevyfakturovanými dodávkami a službami, ktoré ku dňu zostavenia účtovnej uzávierky neboli vyúčtované a účtovná jednotka nevie odhadnúť presnú výšku záväzku z týchto dodávok
- spätnými príjmami žrebov vzhľadom na skutočný predaj žrebov

V predchádzajúcom účtovnom období spoločnosť zúčtovala rezervu na riziko zo súdneho sporu so spoločnosťou Športka, a. s., vo výške 160 326 tis. Sk. Hodnota rezervy na riziko zo sporu bola vyčíslená na základe „Čiastočného rozsudku...“ v zmysle rozhodnutia Krajského súdu v Bratislave zo dňa 6. 7. 2004. Toto rozhodnutie Najvyšší súd SR dňa 26. apríla 2005 zrušil a vrátil súdu 1. stupňa na ďalšie konanie. Celková hodnota sporu predstavuje na základe stanoviska právneho zástupcu spoločnosti 307 600 908,- Sk bez úrokov. Podľa názoru vedenia spoločnosti riziko zo súdneho sporu pretrváva a aj na základe právneho názoru, o ktorý sa vedenie opiera, vytvorenú rezervu považuje za primeranú na krytie očakávaného zníženia ekonomických úžitkov v súvislosti so súdnym sporom. O odloženej pohľadávke v súvislosti s touto rezervou nebolo účtované. Z daňového hľadiska bola tvorba rezervy vyrovnaná ešte v daňovom priznaní za r. 2004 ako nedaňový výdavok.

Údaje o záväzkoch

Záväzky do lehoty splatnosti	31. 12. 2004	31. 12. 2005
dodávatelia z obch. styku	45 502	54 030
voči zamestnancom	1 409	1 974
zo sociálneho zabezpečenia	933	1 075
daňové a odvodové záväzky:	53 090	56 752
Spolu	100 931	113 831

Výška záväzkov po lehote splatnosti:

z obchodného styku: 0,00 Sk

Sociálny fond	2004	2005
Stav SF k 1. 1.:	681 885,00	751 123,00
Tvorba:	1 206 095,00	1 180 229,00
Čerpanie:	1 136 856,00	1 266 565,00
Stav SF k 31. 12.:	751 123,00	664 787,00

Poznámky k 31. 12. 2005

Údaje o významných položkách časového rozlišení výdavkov a výnosov budúcich období

Významné položky časového rozlišení:

Výdavky budúcich období:

Jackpoty, nevyplatené výhry z výherného nároku r. 2005 v lehote splatnosti, ktoré sa vyplatia začiatkom roka 2006 v zmysle platných právnych noriem.

Výnosy budúcich období: predplatné na r. 2006 z prijatých vkladov v r. 2005 v zmysle herných plánov jednotlivých hier. Ide o predplatné na vkladoch, ktoré sa započítava do hernej istiny (tržieb) r.2006 a tým aj do tržieb nasledujúceho roka.

	31.12.2004	31.12.2005
Nevyplatené výhry z nároku predchádzajúceho roka	97 147	72 186
Rôzne	16 575	35 506
Neuhradené odvody za okamžité lotérie		15 750
Spolu	113 722	123 442
Výnosy budúcich období	22 983	16 178

08 Informácie o výnosoch

Tržby z prevádzkovania lotérií (v tis. Sk)

	31.12.2004	31.12.2005
LOTO	1 026 831	1 558 987
JOKER	64 724	91 935
LOTO 5 z 35	51 880	49 044
KENO 10	630 740	654 763
KLUB KENO	559 488	661 133
TIPOS Bingo	162 217	125 626
Internetová herňa (TIPCLUB)	627	3 071
Euromilióny	95 196	100 488
Internetové stávky (e-KURZ)		220 201
Stieracie žreby spolu	337 988	341 857
Tržby z hazardných hier spolu	2 929 691	3 807 106

Významné položky výnosov z hospodárskej činnosti:

Nelotériové produkty – v r. 2004: 22 341 tis. Sk, v r. 2005: 27 178 tis. Sk. Ide o služby poskytnuté spoločnostiam ORANGE a T Mobile, ktoré spočívajú v dobíjaní kreditov EASY a PRIMA kariet, prostredníctvom siete terminálov spoločnosti TIPOS. Celkový počet dobití pre tieto spoločnosti predstavuje v r. 2005: 476 506 410 Sk, v r. 2004: 362 568 240 Sk.

Údaje o finančných výnosoch

z úrokov: rok 2004: 7 671 tis. Sk, rok 2005: 5 998 tis. Sk

kurzové zisky: rok 2004: 1 362 tis. Sk, rok 2005: 858 tis. Sk

prijaté dividendy z Casinos Slovakia: rok 2004: 7 989 tis. Sk, rok 2005: 15 740 tis. Sk

Údaje o mimoriadnych výnosoch

V mimoriadnych výnosoch nie sú evidované žiadne pohyby na účtoch.

09 Informácie o nákladoch (v tis. Sk)

	2004	2005
náklady na žreby	25 700	22 443
odmeny zberníam	265 219	325 753
spracovanie lotérií	275 858	330 398
výroba a vysielanie relácií a informácií	87 661	98 991
reklama	50 234	53 632
odvody z výťažku	504 414	592 213
poplatky ŠD	29 457	19 342
náklady na výhry	1 568 018	2 060 805
ostatné náklady	141 102	172 135
finančné náklady	4 154	6 633
mimoriadne náklady	160 327	0
Spolu	3 112 144	3 682 345

Náklady na spracovanie ON-LINE hier, ktoré fakturuje spoločnosť GTECH CORPORATION, USA, došlo k významnej zmene. TIPOS, a. s., sa stal platiteľom DPH pri službách v zmysle zákona č. 222/2004 Z.z. o DPH § 69 ods.3 a § 15 odst.8, ktoré spoločnosti dodala zahraničná osoba z tretieho štátu. Zaplatená DPH sa v plnej výške účtuje do nákladov spoločnosti za rok 2004 a 2005, lebo nie je nárok na odpočet vzhľadom na oslobodené plnenia v zmysle zákona o DPH. Pokiaľ v r. 2004 predstavovala táto suma 34 059 tis., v r. 2005 táto DPH predstavuje 54 232 tis. Sk.

Významným medzníkom v r. 2005 v porovnaní s rokom 2004 bola zmena v odvodových povinnostiach spoločnosti v súvislosti s novým zákonom č. 171/2005 Z.z. o hazardných hrách, ktorý nahradil zákon č. 194/1990 Zb. o lotériách a iných podobných hrách. Účinnosťou nového zákona sa zmenili základne na výpočet odvodov a poplatky štátnemu dozoru vo výške 2% z výťažku sa zrušili. Spoločnosť po prvýkrát vyčíslila a odvieďla preddavky v zmysle nového zákona za mesiac júl.

Poznámky k 31. 12. 2005

10 Informácie o daniach z príjmov

Odsúhlasenie dane_

	Základ ↓	Daň ↓
Zisk pred daňou	183 430 959	
Daň pri 19%		34 851 882
Trvalé rozdiely	2 799 547	531 914
Vplyv nevykázananej dane predchádzajúceho obdobia	-1 365 618	-259 468
Celková daň v VZaS		35 124 329
Splatná daň		39 463 101
Odložená daň		-4 338 772
Celková daň v VZaS		35 124 329

11 Údaje na podsúvahových účtoch

Na základe rozsudku v mene Slovenskej republiky z 28. 12. 2001 bola zúčtovaná pohľadávka voči žalovanej spoločnosti ALDYSOFT, s. r. o., v podsúvahovej evidencii, lebo existencia predmetnej žalovanej spoločnosti je neistá.

Výška pohľadávky: 16 009 567,00Sk

12 Iné aktíva a iné pasíva

Spoločnosť neeviduje.

13 Príjmy a výhody členov orgánov za činnosť v uvedených orgánoch

Peňažné a nepeňažné príjmy členov predstavenstva: 2 370 tis. Sk
Peňažné a nepeňažné príjmy členov dozornej rady: 1 437 tis. Sk

14 Ekonomické vzťahy účtovnej jednotky a spriaznených osôb

Spriaznené osoby:

1. CASINOS SLOVAKIA, a. s., Miletičova 821 08 Bratislava, podstatný vplyv
2. CASINO SLIAČ SLOVAKIA, akciová spoločnosť v likvidácii
3. TIPKURZ, a. s., Brečtanová 1, 830 07
4. členovia Predstavenstva a Dozornej rady, ako sú uvedení v úvode Poznámok
5. členovia Predstavenstva a Dozornej rady CASINOS SLOVAKIA za účtovnú jednotku TIPOS, a. s. (Ing. Stanislav Žiačik, Ing. Milan Homoľa a Ing. Ivan Jaroš)
6. členovia Predstavenstva a Dozornej rady TIPKURZ za akcionára (Ing. Stanislav Žiačik, Mgr. Miloš Prelec, Ing. Katarína Janoková, Ing. Milan Homoľa, Štefan Dobák, Ing. Peter Malík)
7. akcionár

Dcérsky podnik: Casino Sliač Slovakia, akciová spoločnosť v likvidácii. Hodnota transakcie – zmluva o finančnej pôžičke: 73 275,30Sk. Termín splatenia bol dohodnutý k 31. 12. 2001. K tomuto dátumu nebola pôžička splatená z dôvodu nesolventnosti. T. č. spoločnosť spĺňa podmienky na konkurz, ktorého návrh je datovaný k 31. 10. 2001. Návratnosť pôžičky je podmienená aj prípadným vyhlásením konkurzu a určením správcu konkurznej podstaty.

K 31. 12. 2003 pôžička predstavuje 63 275,30Sk. Návrh na konkurz bol zamietnutý s tým, že spoločnosť vedie súdny spor voči Kúpeľom Sliač o vydaní majetku. Súdny spor je pozastavený z dôvodu nesolventnosti spoločnosti.

Medzi spoločnosťami TIPOS a TIPKURZ je uzavretá mandátna zmluva a zmluva o spolupráci. Všetky obchody sú ocenené a vykonávané v zmysle tejto zmluvy. Pôžička poskytnutá spoločnosti je vymedzená účelovo. Úroky z poskytnutej pôžičky sú riadne splácané a vyčíslené ako obvyklé úroky.

Iné obchody medzi spriaznenými osobami a účtovnou jednotkou nie sú evidované.

15 Skutočnosti, ktoré nastali po dni, ku ktorému sa zostavuje účtovná uzávierka

Nie sú známe.

16 Prehľad peňažných tokov

Štruktúra peňažných prostriedkov a peňažných ekvivalentov:

Účty:

211:	ZS =	1 623 497,00	KZ =	2 133 444,66
213:	ZS =	124 714,00	KZ =	149 464,00
221:	ZS =	242 902 759,00	KZ =	343 545 042,00
261:		0,00	KZ =	25 870 800,00
Spolu:		244 650 970,00	Spolu:	371 698 751,00

Uvedený súčet zostatkov na účtoch súhlasí so stavom peňažných prostriedkov a peňažných ekvivalentov na začiatku a na konci účtovného obdobia výkazu CASH FLOW bez cenín. (účet 213)

Prehľad peňažných tokov priamou metódou-2005

Názov ↓	Označ. ↓	Súčasná obd. ↓	Minulé obd. ↓
Peňažné toky z prevádzkovej činnosti	A.		
Príjmy z predaja služieb(+)	A.4.	2.428 878,00	1 874 703,00
Výdavky na obstaranie materiálu,energie a ostatných neskladovateľných dodávok(-)	A.5.	-35 694,00	-52 516,00
Výdavky na služby(-)	A.6.	-500 789,00	-394 075,00
Výdavky na osobné náklady(-)	A.7.	-44 176,00	-39 144,00
Výdavky na dane a poplatky,s výnimkou výdavkov na daň z príjmov účtovnej jednotky(-)	A.8.	-707 212,00	-601 916,00
Ostatné príjmy z prevádzkových činností,s výnimkou tých,ktoré sa uvádzajú osobitne v iných častiach prehľadu peňažných tokov(+)	A.15.	37 785,00	27 823,00
Ostatné výdavky na prevádzkové činnosti,s výnimkou tých,ktoré sa uvádzajú osobitne v iných častiach prehľadu peňažných tokov(-)	A.16.	-1 007 046,00	-707 497,00
Peňažné toky z prevádzkovej činnosti,s výnimkou príjmov a výdavkov,ktoré sa osobitne uvádzajú v iných častiach prehľadu peňažných tokov(+/-),(súčetA.1ažA.16)	A*	171 746,00	110 378,00
Prijaté úroky,s výnimkou tých ,ktoré sa začleňujú do investičných činností(+)	A.17.	6 930,00	7 638,00
Príjmy z dividend a iných podielov na zisku,s výnimkou tých,ktoré sa začleňujú do investičných činností(+)	A.19.	15 740,00	7 990,00
Výdavky na vyplatené dividendy a iné podiely na zisku,s výnimkou tých,ktoré sa začleňujú do finančných činností(-)	A.20.	0,00	-30 000,00
Peňažné toky z prevádzkovej činnosti(súčetA.1.ažA.20.)	A.**	194 416,00	96 006,00
Výdavky na daň z príjmov účtovnej jednotky,s výnimkou tých,ktoré sa začleňujú do investičných činností alebo do finančných činností(+/-)	A.21.	-8 236,00	-37 673,00
Výdavky mimoriadneho charakteru vzťahujúce sa na prevádzkovú činnosť(-)	A.23.	-24,00	-49,00
Čisté peňažné toky z prevádzkovej činnosti(súčet A.1.až A.23.)	A	186 156,00	58 284,00
Peňažné toky z investičnej činnosti	B		
Výdavky na obstaranie dlhodobého nehmotného majetku(-)	B.1.	-9 602,00	-10 450,00
Výdavky na obstaranie dlhodobého hmotného majetku(-)	B.2.	-14 197,00	-27 380,00
Výdavky na obstaranie dlhodobých cenných papierov a podielov v iných účtovných jednotkách,s výnimkou cenných papierov,ktoré sa považujú za peňažné ekvivalenty a cenných papierov určených na predaj alebo obchodovanie(-)	B.3.	-23 218,00	0,00
Príjmy z predaja dlhodobého hmotného majetku(+)	B.5.	987,00	1 210,00
Výdavky na dlhodobé pôžičky poskytnuté účtovnou jednotkou inej účtovnej jednotke,ktorá je súčasťou konsolidovaného celku(-)	B.7.	-10 000,00	0,00
Čisté peňažné toky z investičnej činnosti(súčetB.1. ažB.20.)	B	-56 030,00	-36 620,00
Peňažné toky z finančnej činnosti	C.		
Čisté peňažné toky z finančnej činnosti(súčetC.1. ažC.9.)	C.	0,00	0,00
Čisté zvýšenie alebo čisté zníženie peňažných prostriedkov(+/-)(súčetA+B+C)	D.	130 126,00	21 664,00
Stav peňažných prostriedkov a peňažných ekvivalentov na začiatku účtovného obdobia(k1.1.)	E.	244 526,00	223 145,00
Stav peňažných prostriedkov a peňažných ekvivalentov na konci účtovného obdobia pred zohľadnením kurzových rozdielov vyčíslených ku dňu,ku ktorému sa zostavuje účtovná závierka(+/-)	F.	374 652,00	244 809,00
Kurzové rozdiely vyčíslené k peňažným prostriedkom a peňažným ekvivalentom ku dňu,ku ktorému sa zostavuje účtovná závierka(+/-)	G.	-3 103,00	-283,00
kurz.straty	G.1.	-3 960,00	-1 668,00
kurz.zisky	G.2.	857,00	1 385,00
Zostatok peňažných prostriedkov a peňažných ekvivalentov na konci obdobia,upravený o kurzové rozdiely vyčíslené ku dňu ,ku ktorému sa zostavuje účtovná závierka(+/-)	H.	371 549,00	244 526,00

Prehľad o pohybe dlhodobého majetku

Druh ↓		Obstarávacía cena ↓	Oprávky a opravné položky ↓	Zostatková cena ↓
Dlhodobý nehmotný majetok	k.1.1.2005	27 313 732,97	11 098 525,42	16 215 207,55
	+prírastky	15 719 722,10	5 870 737,00	9 848 985,10
	- úbytky	4 129 508,55	0,00	4 129 508,55
	+/-presun	0,00	0,00	0,00
	k.31.12.2005	29 197 210,89	16 969 262,42	21 934 684,10
Softvér	k.1.1.2005	26 494 988,34	11 036 241,42	15 458 746,92
	+prírastky	2 702 222,55	5 641 573,00	-2 939 350,45
	-úbytky	0,00	0,00	0,00
	+/-presun			
	k.31.12.2005	29 197 210,89	16 677 814,42	12 519 396,47
Oceniteľné práva	k.1.1.2005	699 744,63	62 284,00	637 460,63
	+prírastok	1 427 286,00	229 164,00	1 198 122,00
	-úbytok	0,00	0,00	0,00
	+/- presun			0,00
	k.31.12.2005	2 127 030,63	291 448,00	1 835 582,63
Obstarávaný dlhodobý nehm.majetok	k.1.1.2005	119 000,00		119 000,00
	+prírastok	11 590 213,55		11 590 213,55
	-úbytok	4 129 508,55		4 129 508,55
	+/-presun			
	k.31.12.2005	7 579 705,00		7 579 705,00
Poskytnuté preddavky na NIM	k.1.1.2005	0,00	0,00	0,00
	+prírastok			
	-úbytok			
	+/-presun			
	k.31.12.2005	0,00	0,00	0,00
Dlhodobý hmotný majetok	k.1.1.2005	189 983 339,24	98 305 870,90	100 958 533,34
	+prírastok	30 474 951,80	15 593 701,78	14 881 250,02
	-úbytok	24 093 999,88	5 500 418,50	18 593 581,38
	+/-presun			
	k.31.12.2005	205 645 356,16	108 399 154,18	97 246 201,98
Pozemky	k.1.1.2005	9 281 065,00		9 281 065,00
	+prírastok	275 500,00		275 500,00
	- úbytok			0,00
	+/- presun			
	k.31.12.2005	9 556 565,00		9 556 565,00

Prehľad o pohybe dlhodobého majetku

Druh ↓		Obstarávacia cena ↓	Oprávky a opravné položky ↓	Zostatková cena ↓
Stavby	k.1.1.2005	71 312 194,42	22 358 104,00	48 774 090,42
	+prírastok	9 139 152,90	3 184 582,00	5 954 570,90
	-úbytok	0,00	0,00	0,00
	+/-presun			
	k.31.1.2005	80 451 347,32	25 722 686,00	54 728 661,32
Samost.hnutel.veci a súbory hn.vecí	k.1.1.2005	102 995 171,19	75 203 344,41	27 791 826,78
	+prírastok	6 907 994,38	11 954 239,78	-5 046 245,40
	- úbytok	5 500 418,50	5 500 418,50	0,00
	+/- presun			
	k.31.12.2005	104 402 747,07	81 657 165,69	22 745 581,38
Ostatný dlhodobý hmotný majetok	k.1.1.2005	8 268 676,33	564 422,49	7 704 253,84
	+prírastok	882 574,00	454 880,00	427 694,00
	- úbytok	0,00	0,00	0,00
	+/- presun			
	k.31.12.2005	9 151 250,33	1 019 302,49	8 131 947,84
Obstarávaný dlhodobý majetok	k.1.1.2005	7 407 297,30		7 407 297,30
	+ prírastky	11 881 370,52		11 881 370,52
	-úbytky	17 205 221,38		17 205 221,38
	+/-presun			
	k.31.12.2005	2 083 446,44		2 083 446,44
Poskytnuté preddavky na H.M.	k.1.1.2005	0,00		0,00
	+prírastky	1 388 360,00		1 388 360,00
	- úbytky	1 388 360,00		1 388 360,00
	+/-presun			
	k.31.12.2005	0,00		0,00
Dlhodobý finančný majetok	k.1.1.2005	45 786 000,00	10 374 000,00	35 412 000,00
	+prírastky	56 435 753,90	0,00	56 435 753,90
	-úbytky	23 217 876,95	0,00	23 217 876,95
	+/-presun			
	k.31.12.2005	79 003 876,95	10 374 000,00	68 629 876,95
Podielové a cenné papiere a podiely v ovládanej osobe	k.1.1.2005	44 286 000,00	8 874 000,00	35 412 000,00
	+prírastky	23 217 876,95		
	- úbytky	0,00	0,00	0,00
	+/-presun			
	k.31.12.2005	67 503 876,95	8 874 000,00	58 629 876,95

Prehľad o pohybe dlhodobého majetku

Druh ↓		Obstarávacía cena ↓	Oprávky a opravné položky ↓	Zostatková cena ↓
Realizovateľné cenné papiere a podiely	k.1.1.2005	1 500 000,00	1 500 000,00	0,00
	+prírastky	0,00	0,00	0,00
	-úbytky	0,00	0,00	0,00
	+/-presun			
	k.31.12.2005	1 500 000,00	1 500 000,00	0,00
Obstarávaný dlhodobý finančný majetok	k.1.1.2005	0,00	0,00	0,00
	+prírastky	23 217 876,95	0,00	23 217 876,95
	-úbytky	23 217 876,95	0,00	23 217 876,95
	+/-presun			
	k.31.12.2005	0,00	0,00	
Pôžičky účtovnej jednotke v konsolidovanom celku	k.1.1.2005	0,00	0,00	0,00
	+prírastky	10 000 000,00	0,00	0,00
	-úbytky		0,00	10 000 000,00
	+/-presun			0,00
	k.31.12.2005	10 000 000,00		
	Neobežný majetok			187 810 763,03

SPRÁVA NEZÁVISLÉHO AUDÍTORA

Akcionárom TIPOS, národná lotériová spoločnosť, a.s.:

1. Vykonalí sme audit pripojenej účtovnej závierky spoločnosti TIPOS, národná lotériová spoločnosť, a.s. („Spoločnosť“) za rok 2005, ktorá sa skladá zo súvahy zostavenej k 31. decembru 2005, súvisiaceho výkazu ziskov a strát za rok, ktorý sa k uvedenému dátumu skončil a poznámok. Za uvedenú účtovnú závierku je zodpovedné predstavenstvo Spoločnosti. Našou zodpovednosťou je na základe výsledkov auditu vyjadriť názor na túto účtovnú závierku.
2. Audit sme vykonali v súlade s Medzinárodnými audítorskými štandardmi. V súlade s týmito štandardmi sme audit plánovali a vykonali s cieľom získať primerané uistenie, že účtovná závierka neobsahuje významné nesprávnosti. Audit zahŕňa overenie dôkazov, ktoré dokladujú sumy a iné údaje v účtovnej závierke, na základe testov. Audit ďalej obsahuje zhodnotenie použitých účtovných princípov a zhodnotenie významných odhadov, ktoré uskutočnil manažment, ako aj zhodnotenie prezentácie účtovnej závierky ako celku. Sme presvedčení, že náš audit poskytuje dostatočné východisko pre náš názor.
3. Podľa nášho názoru účtovná závierka vyjadruje verne vo všetkých významných súvislostiach finančnú situáciu spoločnosti TIPOS, národná lotériová spoločnosť, a.s. k 31. decembru 2005 a výsledok jej hospodárenia za rok, ktorý sa skončil k uvedenému dátumu v súlade so zákonom o účtovníctve platným v Slovenskej republike a nadväzujúcimi postupmi účtovania.


PricewaterhouseCoopers Slovensko, s.r.o.
Licencia SKAU č. 161




Ing. Ivan Kupkovič
Licencia SKAU č. 689

Bratislava, 28. februára 2006



Vela štastia!