



akciová spoločnosť
Joint-Stock Company

Bratislava, Brečtanová 1

výročná správa **annual report**

.....
2001
.....

Bratislava, apríl 2002

Obsah:

- 1.) Úvodné slovo predsedu predstavenstva a generálneho riaditeľa spoločnosti
- 2.) Profil a ciele spoločnosti
 - vlastnícka štruktúra (vrátane majetkových účastí)
 - základná charakteristika
 - ciele
 - postavenie na trhu
 - charakteristika produktov
 - členstvo v medzinárodných organizáciách
- 3.) Riadiace orgány spoločnosti
 - Predstavenstvo
 - Dozorná rada
 - Management
- 4.) Prehľad najvýznamnejších udalostí v roku 2001
 - XXVI. Valné zhromaždenie
 - inovácia produktov a uvedenie nových produktov
 - modernizácia siete
 - rozvoj využitia internetu a internetových produktov
 - novela zákona o lotériách a iných podobných hrách
- 5.) Správa predstavenstva o výsledkoch roka 2001 (Správa o podnikateľskej činnosti a o stave majetku spoločnosti)
 - 5.1. Obchodná politika
 - 5.2. Ekonomický vývoj spoločnosti
 - 5.3. Personálna politika a sociálna politika
 - 5.4. Sponzorská činnosť
 - 5.5. Medzinárodná spolupráca
- 6.) Produkty spoločnosti
- 7.) Ciele a zámery na rok 2002 a predpokladaný vývoj spoločnosti a stavu jej majetku
- 8.) Informácie o hospodárskych výsledkoch
- 9.) Výrok audítora

Table of Contents:

- 1.) Foreword of the Chairman of the Board of Directors and the Director General
- 2.) Company Profile
 - Ownership Structure (Including Property Shares)
 - Main characteristics
 - Aims
 - Position on Market
 - Product Characterisation
 - Membership in International Organisations
- 3.) Managing Bodies of the Company
 - Board of Directors
 - Supervisory Board
 - Management
- 4.) Overview of Significant Events in Year 2001
 - 26th General Assembly
 - Product Innovation and Introduction of New Products
 - Network Modernisation
 - Development of Internet and Internet Products Utilisation
 - Amendment of the Act on Lotteries and Other Similar Games
- 5.) Board of Directors' Report on Results in 2001 (Report on Activities and Property Standing)
 - 5.1 Trade Policy
 - 5.2 Economic Development of the Company
 - 5.3 Personnel and Social Policy
 - 5.4 Sponsoring and Charitable Activities
 - 5.5 International Cooperation
- 6.) Company's products
- 7.) Goals and Intentions for the Year 2002 and the Expected Development of the Company and its Property
- 8.) Financial Statement
- 9.) Auditor's Statement

Vážené dámy, vážení páni,

rok 2001 nebol pre TIPOS, a. s. ľahkým rokom. Nielen preto, že nasledoval pre lotériový trh po mimoriadne priaznivom miléniovom roku, ale aj v dôsledku zložitého vývoja národného hospodárstva a ďalšej novele zákona o lotériách a iných podobných hrách. Napriek týmto okolnostiam a náročnejším parametrom plnenia hlavných úloh môžeme s radosťou a hrdosťou znova konštatovať, že pokiaľ ide o hospodárske výsledky i rok 2001 je rokom úspešným. V rozhodujúcich ekonomických ukazovateľoch, napr. objem tržieb, objem odvodu z výťažku a objemu vyplatených výhier je najúspešnejším, rekordným rokom v doterajšej histórii TIPOS, a. s.

Tento úspech je výsledkom kolektívneho úsilia pracovníkov našej obchodnej spoločnosti, najmä neustáleho úsilia vychádzať v ústrety požiadavkám a potrebám našich klientov, pripravovať im nové zaujímavé a vzrušujúce lotériové produkty s príťažlivými výhrami a šancami na výhru.

Tržby z prevádzkovania lotérií vzrástli v roku 2001 o 47,205 mil. Sk, t. j. o 3,04%, výnosy spolu o 94,033 mil. Sk, t. j. o 3,52%, odvod z výťažku o 8,17 mil. Sk, t. j. o 34,963%, podiel nákladov na tržbách oproti roku 2000 bol mierne vyšší (v roku 2000 0,9453 a v roku 2001 0,9767), ale ten bol spôsobený najmä nárastom nákladov výhier a zvýšením odvodov z výťažku u číselných lotérií o 4% od 1. 1. 2001.

Zisk pred zdanením dosiahol objem 99,177 mil. Sk a oproti roku 2000 poklesol o 56,5 mil. Sk (v dôsledku spomenutého nárastu nákladov na výhry a odvodu z výťažku).

Odvod z výťažku, ktorý charakterizuje základné poslanie spoločnosti sa zvýšil o 34,963 mil. Sk t. j. o 8,17%.

Výkonnosť spoločnosti meraná podielom súčtu odvodu z výťažku, odvodu štátnemu dozoru, daní a vyplatených výhier na korune tržieb sa zvýšila z 73,31% na 73,44%, t. j. o 0,13% bodu.

Teší ma, že sa aj v tomto zložitom hospodárskom roku podarilo pri fungovaní spoločnosti udržať pozitívne tendencie, že sa pokročilo v realizácii projektov inovácie a realizácie nových hier, ale aj projektov významnejších technologických zmien a modernizácii technickej základne. Nepodarilo sa nám urobiť všetko tak ako sme si predsavzali. Podstatné je, že sme spoločnými silami znova dokázali, že vieme kvalitne pripraviť a prevádzkovať lotériové produkty pri vcelku prijateľnej úrovni hospodárskosti.

Tieto pozitívne výsledky sú plodom úsilia celého kolektívu zamestnancov, zmluvných partnerov a ďalších spolupracujúcich inštitúcií. Patrí im za to moje úprimné poďakovanie.

V roku 2002 si kladieme ešte náročnejšie ciele ako v roku 2001. Verím, že spolu so svojimi spolupracovníkmi dokážeme v ďalšom období plniť svoje hlavné poslanie ešte efektívnejšie a poskytovať hráčom ešte kvalitnejšie služby, vytvoriť lepšie technické podmienky pre hranie a predpoklady pre to, aby obyvatelia mohli hrať aj v tých regiónoch, kde to doteraz nie je možné.

Táto viera sa opiera o hrdosť kolektívu pracovníkov na doterajšie výsledky a o ochotu reagovať na nové nároky v oblasti lotériového priemyslu.



Ing. Jozef Sokira, CSC.
predseda predstavenstva
a generálny riaditeľ

Distinguished Ladies, Distinguished Gentlemen,

The year 2001 was not an easy one for TIPOS, a.s. Not only because it followed the extremely favourable millennium year; but also due to the complicated development of national economy and due to another Amendment of the Act on Lotteries and Other Similar Games. Despite these circumstances and demanding parameters concerning the fulfilment of the main tasks, we can proudly say that as far as economic results are concerned, the year 2001 was a successful one. The crucial economic indicators, for example the revenue volume, the volume of the levies from the proceeds, and the volume of the total paid prizes show that 2001 was the most successful, record breaking year in the history of the Company.

This success is the result of the efforts of all the Company employees, and especially of our effort to meet the demands and needs of our clients by means of preparing new and exciting lottery products with attractive prizes and opportunities to win them.

Sales from lottery operations rose by SKK 47.205 million, which is by 3.04 per cent, total revenues increased by SKK 94.033 million, i.e. by 3.52 per cent, levies from the proceeds rose by SKK 8.17 million, i.e. by SKK 34.963 per cent, the cost share was, compared to 2000, slightly higher (in 2000 it was 0.9453 and 0.9767 in 2001), however, that was due to the increase of prize cost share and the increase of the levies from the proceeds in number lotteries by 4 per cent starting from 1st January, 2001.

Pre-tax profit reached the amount of SKK 99,177 million and compared to 2000 dropped by SKK 56.5 million (as a result of the above mentioned increase of prize cost share and of the increase in the levies from the proceeds).

The levies from the proceeds, which characterise the main tasks of the Company rose by 34.963 per cent, i.e. by 8.17 per cent.

The Company performance measured by proportion sum of the levies from the proceeds, levies to the state supervision, taxes and total paid prizes rose from 73.31 per cent to 73.44 per cent, i.e. by 0.13 per cent.

I am pleased to say that throughout this demanding economic year our Company strengthened its positive tendencies, and progressed in implementing game innovation projects and in the realisation of new games, as well as in projects involving significant technological changes and modernisation of technological base. Still, we did not manage to do everything as planned. However, what is important is that we proved again that by joined forces we could prepare and operate lottery products on an acceptable level of economy.

The positive results mentioned are the fruit of the efforts of the entire team of the Company employees, the contract partners and other institutions. I owe them my sincere thanks.

In the next year, 2002, we aim for even more difficult tasks than in 2001. I believe that with my colleagues we will be able to fulfil our main task more effectively as well as offer even better quality of services for players and create technical prerequisites enabling citizens to participate in games in areas where it has not been possible so far.

My faith is based on the justified pride that the whole group of employees feel towards our economic results, as well as on our willingness to respond to new demands from the lottery industry.



Ing. Jozef Sokira, CSC.
Chairman of the Board of Directors,
Director General

2.) Profil a ciele spoločnosti

Obchodná spoločnosť TIPOS, akciová spoločnosť, bola založená zakladateľskou zmluvou, uzatvorenou dňa 11. decembra 1992. Spoločnosť začala činnosť 1. januára 1993 so základným imaním 4 mil. Sk.

Od 1. septembra 1994 má spoločnosť jediného akcionára, ktorým je štát, zastúpený Ministerstvom financií Slovenskej republiky.

V roku 2001 spoločnosť mala základné imanie vo výške 11 mil. Sk, ktoré je tvorené 11 ks akcií na meno v hodnote 1,0 mil. Sk. Spoločnosť je založená na dobu neurčitú.

Predmet činnosti

Predmetom činnosti spoločnosti je:

- prevádzkovanie lotérií a iných podobných hier podľa zákona SNR č. 194/1990 Z.z. o lotériách a iných podobných hrách v znení zmien a doplnkov,
- účasť na zakladaní lotérií a iných podobných hier podľa príslušného zákona v obchodných spoločnostiach v Slovenskej republike,
- činnosť organizačných a ekonomických poradcov v oblasti prevádzkovania lotérií a iných podobných hier podľa zákona SNR č. 194/1990 Z.z. o lotériách a iných podobných hrách v znení zmien a doplnkov,
- poskytovanie sprostredkovateľských služieb pre spoločnosti podnikajúce v oblasti lotérií a iných podobných hier.

3.) Riadiace orgány spoločnosti

Valné zhromaždenie

Je najvyšší orgán spoločnosti, zložený zo všetkých na ňom prítomných akcionárov. Činnosť a pôsobnosť valného zhromaždenia upravujú stanovky spoločnosti.

Predstavenstvo

Predstavenstvo v roku 2001 pracovalo v zložení:

predseda predstavenstva	Ing. Jozef Sokira, CSc.
podpredseda predstavenstva	JUDr. Mária Ďurišínová
členovia	Ing. Peter Hrnek, CSc.
	Ing. Ivan Jaroš
	Ing. Pavel Murgaš

Dozorná rada

Dozorná rada v roku 2001 pracovala v zložení:

predseda dozornej rady	Ing. Helena Ivaničová
členovia	Ing. Ján Barczy
	Ing. Ladislav Čambal
	Ing. Katarína Janoková
	Ing. Peter Pisoň



2.) Company Profile and Aims

The joint stock company TIPOS, a.s. was established by a foundation deed entered on December 11, 1992. The company started its operations on January 1, 1993 with the registered capital of SKK 4 million.

From September 1, 1994 onwards, the Company has been owned by a single shareholder, which is the state represented by the Ministry of Finance of the Slovak Republic.

In 2001 the Company's registered capital was SKK 11 million, made by 11 registered shares of SKK 1.0 million each.

The Company has been established for an indefinite time period.

Scope of Activities

The scope of the Company's activities is as follows:

- operation of lotteries and other similar games pursuant to the Act of the SNR (Slovak National Council) No. 194/1990 Coll. on Lotteries and Other Similar Games, as amended
- participation in establishing lotteries and other similar games pursuant to the relevant law in trade companies in the Slovak Republic
- activities of organisational and economic advisor in the field of lottery operation and operation of other similar games pursuant to the Act of the SNR (Slovak National Council) No. 194/1990 Coll. on Lotteries and Other Similar Games, as amended
- provision of intermediary services to companies operating in the field of lotteries and other similar games.

3.) Managing Bodies of the Company

General Assembly

The General Assembly is a body of the Company consisting of all shareholders present therein. The operations and competencies of the General Assembly are regulated by the Company's Bylaws.

Board of Directors

In 2001 the following Board of Directors was in office:

Chairman	Ing. Jozef Sokira, CSc.
Deputy Chairman	JUDr. Mária Ďurišínová
Members	Ing. Peter Hrnek, CSc.
	Ing. Ivan Jaroš
	Ing. Pavel Murgaš

Supervisory Board

In 2000 the following Supervisory Board was in office:

Chairman	Ing. Helena Ivaničová
Members	Ing. Ján Barczy
	Ing. Ladislav Čambal
	Ing. Katarína Janoková
	Ing. Peter Pisoň

Manažment

Vrcholový manažment spoločnosti v roku 2001 tvorili:
generálny riaditeľ Ing. Jozef Sokira, CSc.
námestníci generálneho riaditeľa Ing. Pavel Murgaš
Ing. Peter PISOŇ

Organizačné usporiadanie:

1. úsek generálneho riaditeľa spoločnosti
 - 1.1. sekretariát generálneho riaditeľa
2. úsek ekonomického námestníka generálneho riaditeľa spoločnosti
 - 2.1. asistent námestníka
 - 2.2. ekonomický odbor - riaditeľ
 - 2.2.1. účtáreň
 - 2.2.2. finančné oddelenie
 - 2.3. odbor vnútornej správy - riaditeľ
 - 2.3.1. oddelenie dopravy
 - 2.3.2. oddelenie správy majetku
3. úsek obchodnotechnického námestníka generálneho riaditeľa
 - 3.1. asistent námestníka generálneho riaditeľa
 - 3.2. odbor prevádzky - riaditeľ
 - 3.2.1. oddelenie zberní a žrebovania
 - 3.2.2. oddelenie hier
 - 3.3. odbor marketingu a plánovania produktov - riaditeľ
 - 3.3.1. oddelenie marketingu a plánovania
 - 3.3.2. oddelenie regionálneho marketingu
(a riadenie regionálnych pracovísk)
 - 3.4. odbor technického zabezpečenia a servisu - riaditeľ
 - 3.4.1. referát správy informačného systému
 - 3.4.2. technický servis



Management

In 2000 the Company`s top management comprised of the following:
Director General Ing. Jozef Sokira, CSc.
Deputy of Director General Ing. Pavel Murgaš
Ing. Peter PISOŇ

Internal Structure

1. Section of the Director General
 - 1.1. Secretariat of the Director General
2. Section of the Deputy Director General for Economy
 - 2.1. Assistant to the Deputy Director General
 - 2.2. Economic Division - Director
 - 2.2.1. Accounting Department
 - 2.2.2. Financial Department
 - 2.3. Internal Administration Division - Director
 - 2.3.1. Transport Department
 - 2.3.2. Department of Property Management
3. Section of the Deputy Director General for Trade and Technology
 - 3.1. Assistant to the Deputy Director General
 - 3.2. Operation Division - Director
 - 3.2.1. Outlets Department
 - 3.2.2. Games Department
 - 3.3. Marketing and Product Planning Division - Director
 - 3.3.1. Marketing and Planning Section
 - 3.3.2. Regional Marketing Department
(and Management of Regional Workplaces)
 - 3.4. Support and Service Division - Director
 - 3.4.1. Information System Administration Unit
 - 3.4.2. Technical Support



4.) Prehľad najvýznamnejších udalostí v roku 2001

XXVI. valné zhromaždenie spoločnosti

Valné zhromaždenie, ktoré sa uskutočnilo 9. apríla 2001, schválilo Výročnú správu a ročnú účtovnú uzávierku za rok 2000 a hlavné úlohy spoločnosti na rok 2001.

Inovácia produktov a uvedenie nových produktov

Od 8. 1. 2001 bola uvedená na trh stávková hra DEBAKEL spojená s TV žrebovaním. Od 1. 4. 2001 začala spoločnosť predajom žrebovej lotérie "ZDRAVÍ A BOHATÍ" prevádzkovať okamžité lotérie spojené s TV žrebovaním popri súkromnej aj vo verejnoprávnej televízii.

Modernizácia siete

Koncom roka spoločnosť dohodla s GTECH Corp. základné východiská, parametre a postupy konverzie systému ON LINE, rozšírenia počtu terminálov a modernizácie telekomunikačnej siete.

Rozvoj využitia internetu a internetových produktov

Predstavenstvo spoločnosti na svojom zasadnutí 27. 11. 2001 zhodnotilo zavádzanie nových technológií na základe realizácie "Projektu a cieľov internetu TIPOS, a. s." Vybudovalo sa on line prepojenie regionálnych pracovísk materiálnej a technickej podpory predaja s centrálnou spoločnosťou a poskytovanie informácií cez internetovú stránku spoločnosti www.tipos.sk.

Na základe dosiahnutých výsledkov z realizácie 1. a 2. etapy tohto projektu predstavenstvo spoločnosti schválilo tretiu etapu, ktorej cieľom je sprístupnenie klasických číselných lotérií a stávkových hier prostredníctvom internetu.

Novela zákona o lotériách a iných podobných hrách

Národná rada Slovenskej republiky novelizovala zákon č. 332/2000 Z. z., v ktorom zásadne zmenila spôsob realizovania spotrebiteľských lotérií a doterajšie monopolné postavenie TIPOS, a. s. na trhu spotrebiteľských lotérií.

I. Kongres Európskych lotérií

Uskutočnil sa v dňoch 28. 5. - 1. 6. 2001 v Cannes a zástupcovia TIPOS, a. s. na ňom prezentovali produkty štátnych žrebových lotérií s TV žrebovaním. Kongres schválil "Etický kódex členov EL".



5.) Správa predstavenstva o výsledkoch roku 2001

(Správa o podnikateľskej činnosti a stave majetku spoločnosti)

Plnenie úloh podnikateľského zámeru, t. j. hlavných úloh na rok 2001, prebiehalo v podmienkach zložitého procesu naštartovania oživenia slovenskej ekonomiky. Hrubý domáci produkt zaznamenal vyšší rast (3,3%) ako prírastok tržieb z prevádzkovania lotérií (3,04%). Index spotrebiteľských cien vzrástol o 6,2% a vzrástla aj miera nezamestnanosti o 0,79 bodu a dosahuje vysokú úroveň 18,6%. Priaznivé tendencie boli však zaznamenané vo vývoji miezd, keď po dlhom období bol zaznamenaný prírastok reálnych miezd o necelé jedno percento.

Na druhej strane však došlo k významnému rastu deficitu štátneho rozpočtu a výraznému zvýšeniu deficitu obchodnej bilancie. Najvýznamnejší dopad na hospodárenie TIPOS, a. s. mal inflačný vývoj, s ním spojený rast ceny vstupov a oslabenie kurzu koruny.

Nezanedbateľným faktorom vplyvajúcim na fungovanie spoločnosti bola nestabilná legislatíva najmä pokiaľ ide o spôsob prevádzkovania spotrebiteľských lotérií. Negatívne sa odrazil nielen v náraste objemu operatívnych úloh na úkor koncepčných úloh ale aj v poškodení image spoločnosti (negatívna mediálna kampaň silných médií a vystúpení malého počtu poslancov NR SR). Nemožno zakrývať, že nebývalý rozvoj spotrebiteľských lotérií predstavuje v súčasnosti na trhu významnú konkurenčnú aktivitu.

Aj za týchto podmienok sa TIPOS, a. s. podarilo splniť všetky hlavné úlohy a posilňovať strategické ciele spoločnosti.

4.) Overview of Significant Events in 2001

The 26th Annual General Meeting

The annual general meeting took place on 9th April 2001 and approved the annual report and the annual financial statement for the year 2001, as well as the main goals for the year 2001.

Product Innovation and Introduction of New Products

On 8th January 2001 a new betting game DEBAKEL, connected with a TV draw was introduced. On 1st April 2001 the Company commenced the sale of the ticket lottery BOHATÍ A ZDRAVÍ, and thus started operating instant lotteries connected with a TV draw on both the private as well as the state television channels.

Network Modernisation

At the end of the year the Company and the GTECH Corp. agreed on fundamental points, parameters and approaches to the conversion of the ON LINE system, on increasing the number of terminals and on the modernisation of the telecommunication network.

Development of Internet and Internet Products Utilisation

On its meeting on 27th November 2001, the Board of Directors evaluated the introduction of new technologies based on the implementation of "The Project and Goals of Internet Utilisation in TIPOS, a.s.". On-line connection was established between regional workplaces of material and technical sales support and the head office of the Company. Also, information was made accessible to the general public through the company Internet web site www.tipos.sk.

Based on the results of the 1st and 2nd stage of the above-mentioned project the Board of Directors approved their 3rd stage, which is aiming at making classical number lotteries and bets available on the Internet.

Amendment of the Act on Lotteries and Other Similar Games

The National Council of the Slovak Republic amended the Act No. 332/2000 Coll., and significantly changed the manner of operating consumer lotteries and the monopoly position of TIPOS, a.s. on the consumer lottery market.

1st Congress of European Lotteries

The 1st Congress of European Lotteries took place from 28th May until 1st June 2001 in Cannes. The representatives of TIPOS presented there the products of state draw lotteries with a bonus TV game. The Congress approved the "Ethical Codex of the European Lotteries Members".

5.) Board of Directors' Report on Results in 2001

The fulfilment of business intentions, i.e. the main tasks for 2001 was carried out in the conditions resulting from the start of the difficult process of Slovak economy revitalisation. The increase of the gross national product was higher (3.3 per cent) than the increase of the sales from lottery operations (3.04 per cent). The consumption price index rose by 6.2 per cent, and the unemployment rate rose by .79 point and reached the value of 18.6 per cent. Favourable tendencies were observed in the increase of salaries, when following a long period of no change, an increase of not quite one per cent was noted.

On the other hand, a significant increase in the state budget deficit occurred, as well as a significant increase in the trade balance deficit. The most significant impact for TIPOS, a.s., was the development of inflation and the increase of input cost connected with it, as well as the weakening of the current exchange rate of the Slovak crown.

A significant factor influencing the Company was the unstable legislature concerning the operation of consumer lotteries. It is negatively reflected in the increase of the number of operative tasks at the expense of conception tasks. Damage was also done to the Company image (negative media campaign of powerful mass media and the speeches given by a small number of parliament representatives). However, it cannot be denied that the unheard of boom of consumer lotteries on the market represents an important competitive activity.

Celkový hospodársky výsledok po zdanení dosiahol 64 660 tis. Sk, čo je o 41 338 tis. Sk menej ako minulý rok ale viac ako počítal plán. Vlastné imanie sa znížilo o 20 480 tis. Sk. Objem odvodu z výťažku dosiahol 462 482 tis. Sk a je najvyššou hodnotou v doterajšej histórii spoločnosti. Je o 34 963 tis. Sk viac ako v minulom roku a predstavuje viac ako 8% medziročný nárast. Napriek tomu celková výkonnosť spoločnosti meraná objemom súm odvodov z výťažku do ŠR, platieb štátnemu dozoru a daní na jednu korunu tržieb sa zvýšila o 0,17% bodu, z 18,96% v roku 2000 na 19,13% v roku 2001.

PREHLAD HLAVNÝCH EKONOMICKÝCH UKAZOVATEĽOV 1993 - 2001

V tis. Sk	1993	1994	1995	1996	1997	1998	1999	2000	2001
Výnosy celkom:	887729	592409	862774	1466887	1757316	2224492	2433514	2669580	2763614
z toho: Tržby z lotérií	880642	588227	859453	1434823	1720328	2210341	2412048	2649301	2729715
Výťažok	254998	141147	191031	228863	904738	1160307	1230480	1328620	1329195
Náklady celkom:	862430	578764	843671	1444001	1737849	2171883	2262268	2515591	2666125
z toho: Výhry	421358	286820	424695	732021	844247	1093764	1176715	1333858	1417737
Odvod z výťažku do štátneho rozpočtu	229700	128238	174555	205977	279896	370801	398626	427879	462842
Odvod štátneho dozoru	9180	6022	8690	14674	18095	23206	24678	26567	26583
zisk pred zdanením	25298	13645	19103	22886	19467	52608	171246	153989	99177
zisk po zdanení	25298	13645	19103	22886	19467	30678	98119	105998	64660
Dane:	3	17	23	9	13	22000	73223	48110	32961
z toho: dane z príjmov						21931	73128	47991	32829
ostatné dane	3	17	23	9	13	69	95	119	132
Odvody štátu a dane spolu	238883	134277	183268	220660	298004	416007	496527	502556	522386
Priemerný počet zamestnancov	3	4	7	18	28	36	54	56	58

5.1. Obchodná politika

Spoločnosť TIPOS, a.s. v roku 2001 pokračovala v realizácii dlhodobých strategických cieľov v u-vádzaní nových produktov na slovenský trh, v zefektívnení svojej obchodnej siete, pričom musela rešpektovať existujúce možnosti vyplývajúce z obchodných zmlúv so spoločnosťou GTECH Corp., v podpore predaja produktov ale i zainteresovaní mandatórov na zvýšení predaja a priemerných týždenných tržieb na termináli. Boli urobené kroky k inovácií niektorých ustanovení zmlúv o poskytovaní technického servisu a finančnej zmluvy so spoločnosťou GTECH Corp. s cieľom podpísať dodatok k existujúcej zmluve, ktorý by umožňoval technologickú inováciu a rozšírenie siete terminálov. Zároveň by boli riešené aj otázky efektívnosti prevádzkovania, rozšírenia počtu obchodných miest a riešenie regionálnych a sociálnych aspektov lotérie.

Produkty spoločnosti:

V roku 2001 na základe povolení MF SR spoločnosť TIPOS, a.s. prevádzkovala nasledovné produkty:

- a) číselné lotérie: ŠPORTKA s doplnkovou hrou ŠANCA
MATES
KENO 10
KLUB KENO
TIPOS BINGO
DEBAKEL
- b) stávkové hry: Šťastná 7
Zázračný úf
Bohatí a zdraví
Hviezda
Vianočná lotéria
- c) žrebové lotérie:

Even in the above mentioned conditions, TIPOS, a.s. managed to fulfil all the main tasks as well as strengthen the strategic aims of the Company.

The net profit was SKK 64.660 million, which is by SKK 41, 338 less than last year but more than planned. The equity capital dropped by SKK 20, 480. The levies from the proceeds amounted to SKK 462, 282 and were the highest in the history of the company. It is SKK 34, 963 more than last year and represents an 8 per cent interyear increase. Despite this the overall efficiency of the Company measured by the amount of the levies from the proceeds to the state budget and taxes per 1 SKK of sales increased by .17 per cent, from 18.96 per cent in 2000 to 19.13 per cent in 2001.

OVERVIEW OF THE MAIN ECONOMIC INDICATORS 1993-2001

figures in million SKK	1993	1994	1995	1996	1997	1998	1999	2000	2001
Total revenues	887,729	592,409	862,774	1,466,887	1,757,316	2,224,492	2,433,514	2,669,580	2,763,14
From which: takings from lotteries	880,642	588,227	859,453	1,434,823	1,720,328	2,210,341	2,412,048	2,649,3601	2,729,715
Levies	254,988	141,147	191,031	228,863	904,738	1,160,307	1,230,480	1,328,620	1,329,195
Total costs	862,420	578,764	843,671	1,444,001	1,737,849	2,171,883	2,262,268	2,515,591	2,666,125
from which: prizes	421,358	286,820	424,695	732,021	844,247	1,093,764	1,176,715	1,333,858	1,417,737
Levies from the proceeds to the state budget	229,700	128,238	174,555	205,977	279,896	370,801	398,626	427,879	462,842
State supervision levies	9180	6022	8690	14,674	18,095	23,206	24,678	26,567	26,583
Pre tax profit	25,298	13,645	19,103	22,886	19,467	52,608	171,246	153,989	99,177
Net profit	25,298	13,645	19,103	22,886	19,467	30,678	98,119	105,998	64,660
Taxes	3	17	23	9	13	22,000	73,223	48,110	32,961
from which: income tax						21,931	73,128	47,991	32,829
other taxes	3	17	23	9	13	69	95	119	132
total levies to the states and taxes	238,883	134,277	183,268	220,660	298,004	416,007	496,527	502,556	522,386
Average number of employees	3	4	7	18	28	36	54	56	58

5.1 Trade Policy

TIPOS, a.s. continued implementing long-term strategic aims, introducing new products to the Slovak market, increasing efficiency of its business network, respecting existing prospects resulting from contracts with GTECH Corp., supporting product sale, as well as attempting to involve the mandatories in increasing sales and average weekly takings per terminal. First steps were taken towards innovating some contract stipulations on technical support provision, as well as towards the financial contract with GTECH Corp. aiming at a contract supplement enabling technological innovation and enlargement of the terminal network. Simultaneously, issues of operation efficiency, increasing the number of outlets and the regional and social aspects of the lotteries should be resolved.

Company products

In 2001, based on the licenses granted by the Ministry of Finance, TIPOS, a.s. operated the following products:

- a) number lotteries: ŠPORTKA with the complementary game ŠANCA
MATES
KENO 10
KLUB KENO
TIPOS BINGO
DEBAKEL
Šťastná 7
Zázračný úf
Bohatí a zdraví
Hviezda
Vianočná lotéria
- b) betting games:
- c) ticket lotteries:

Nové lotériové produkty

V priebehu roku 2001 bol ukončený predaj dvoch emisií žrebov okamžitých lotérií - ZÁZRAČNÝ ÚĽ a ŠŤASTNÁ 7-34 a začal sa predaj štyroch nových emisií okamžitých lotérií.

V 13. týždni bol zahájený predaj stieracích žrebov BOHATÍ A ZDRAVÍ s týždennou štúdiovou televíznou hrou na STV v celkovom emisnom množstve 10 mil. ks žrebov a emisnom objeme za 300 mil. Sk, pričom sa do konca roku 2001 realizoval jej predaj v počte vyše 5,3 mil. ks žrebov a v objeme za viac ako 161,3 mil. Sk s priemernou týždennou tržbou vyše 4 mil. Sk a najvyššou týždennou tržbou vo výške 11,1 mil. Sk.

Druhou novou emisiou so začiatkom predaja v 37. týždni bola lotéria HVIEZDA s týždennou štúdiovou televíznou hrou na TV MARKÍZA v celkovom emisnom množstve 16 mil. ks žrebov a emisnom objeme za 320 mil. Sk, pričom sa do konca roku 2001 realizoval jej predaj v počte skoro 4,9 mil. ks žrebov a v objeme za viac ako 97,8 mil. Sk s priemernou týždennou tržbou vyše 6 mil. Sk a najvyššou týždennou tržbou vo výške 10,3 mil. Sk.

Tretou novou emisiou so začiatkom predaja v 42. týždni ŠŤASTNÁ 7-13 s novou farebnou mutáciou, ako úspešné pokračovanie stieracích žrebov série ŠŤASTNÁ 7, pričom jej predaj sa do konca roku 2001 zrealizoval v počte vyše 2,9 mil. ks a objeme vyše 29 mil. Sk s priemernou týždennou tržbou vyše 2,6 mil. Sk.

Štvrtou zavedenou emisiou v poradí v roku 2001 bola krátkodobá príležitostná žrebová lotéria VIANOČNÁ LOTÉRIA vo formáte vianočného a novoročného blahoželania s oddeľovacím poľom pre okamžitú výhru a oddeľovacím kupónom pre prihlásenie sa do TV hry s dvomi televíznymi žrebovaniami o vysoké výhry.

Piatym novým produktom bola stávková hra DEBAKEL, ktorá bola zabezpečovaná v spolupráci so spoločnosťou POINTA, s.r.o., a žrebovanie bolo vysielané na TV Markíza.

V súlade s novelou zákona o lotériách a iných podobných hrách v období od 1.1. do 30.6.2001 spoločnosť TIPOS, a.s. zabezpečovala realizáciu spotrebiteľských lotérií pre klientov ako boli napr. Coca Cola, AMSLICO, Pivovar Šariš, FIGARO, NIKÉ, Národná obroda a ďalšie.

Celkové vklady - herná istina za rok 2001 (za 1. až 52. týždeň 2001) dosiahla úroveň vyše 2,734 miliárd Sk a predstavuje nárast oproti roku 2000 o viac ako 80,0 mil. Sk, resp. 3 % medziročný rast.



New lottery products

Throughout 2001 the sale of two emissions of instant lottery tickets - ZÁZRAČNÝ ÚĽ and ŠŤASTNÁ 7 - 34 - was completed and thus the sale of four new emissions commenced.

In the 13th week the sale of wipe-off tickets BOHATÍ A ZDRAVÍ commenced, with a bonus studio TV studio game broadcast on STV, with the total emissions of 10 million tickets and emission volume of SKK 300 million. 5.3 million tickets were sold until the end of 2001, amounting to more than SKK 161.3 million, with average weekly sales of over SKK 4 million and the highest weekly sales of SKK 11.1 million.

The second new emission commencing sale in the 37th week was the lottery HVIEZDA with a weekly studio TV game broadcast on MARKÍZA with the total emissions of 16 million tickets and emission volume of SKK 320 million, while 4.9 million tickets were sold until the end of 2001, amounting to more than SKK 97.8 million, with average weekly sales of SKK 10.3 million.

The third new emission commencing sale in the 42nd week was #13 ŠŤASTNÁ 7 with a new colour edition, as the successful continuation of the wipe off ticket series ŠŤASTNÁ 7. 2.9 million tickets were sold until the end of 2001, amounting to over SKK 29 million, with average weekly sales of over SKK 2.6 million.

The fourth emission introduced in 2001 was a short-term occasional ticket lottery VIANOČNÁ LOTÉRIA in the form of a Christmas and New Year greeting card with a detachable separate field with instant prizes and a detachable coupon for applying to a TV game with two TV draws with high financial prizes.

The fifth new product was the betting game DEBAKEL, prepared in cooperation with POINTA, s.r.o. The draw was broadcast on MARKÍZA TV.

In accordance with the Act on Lotteries and Other Similar Games, the Company provided the implementation of consumer lotteries for clients of other companies, such as Coca Cola, AMSLICO, Pivovar Šariš, FIGARO, NIKÉ, Národná obroda and others, in the period from 1st January to 30th June 2001.

Total sales - the gross stake for 2001 (weeks 1-52 of 2001) amounted to SKK 2.734 billion, representing an increase of over SKK 80 million, compared with 2000, i.e. a 3 per cent increase in one year.



Hra	Vklady (Herná istina - HI) spolu 2001 v Sk	Podiel na celkovej HI	Výherný nárok (výherná istina) spolu 2001 v Sk*	Vklady (Herná istina - HI) spolu 2000 v Sk
ŠPORTKA	916 518 132	33,52 %	479 721 329	956 090 064
ŠANCA	55 062 290	2,01 %	31 090 915	56 965 370
MATES	39 183 025	1,43 %	19 575 731	36 378 355
KENO 10	645 701 260	23,62 %	334 894 970	667 030 230
KLUB KENO	297 714 950	10,89 %	177 239 900	267 283 070
TIPOS BINGO	180 550 540	6,60 %	85 124 165	196 442 200
ZÁZRAČNÝ ÚĽ	183 228 000	6,70 %	47 877 660	134 232 000
ŠŤASTNÁ 7-34	93 098 000	3,14 %	53 912 207	32 514 000
DEBAKEL	9 489 930	0,35 %	3 470 530	-
BOHATÍ A ZDRAVÍ	161 370 000	5,90 %	32 822 410	-
HVIEZDA	97 848 000	3,58 %	15 045 370	-
ŠŤASTNÁ 7-13	29 310 000	1,07 %	12 042 956	-
VIANOČNÁ LOTÉRIA	24 930 000	0,91 %	4 721 160	-
ŠŤASTNÁ 7-33	-	-	-	58 846 000
ŠŤASTNÁ 7-34	-	-	-	32 514 000
ZLATÁ BAŇA 60	-	-	-	24 572 000
ZLATÁ BAŇA 61	-	-	-	192 804 000
ŠTVORLÍSTOK	-	-	-	30 948 000

game	Total sales (gross stake) in 2001 in SKK	Share on total sales in 2000 in SKK	Total prize money in 2001*	Total sales (gross stake)
ŠPORTKA	916,518,132	33.52%	479,721,329	956,090,064
ŠANCA	55,062,290	2.01%	31,090,915	56,965,370
MATES	39,183,025	1.43%	19,575,731	36,378,355
KENO 10	645,701,260	23.62%	334,894,970	667,030,230
KLUB KENO	297,714,950	10.89%	177,239,900	267,283,070
TIPOS BINGO	180,550,540	6.60%	85,124,165	196,442,200
ZÁZRAČNÝ ÚĽ	183,228,000	6.70%	47,877,660	134,232,000
Šťastná 7-34	93,098,000	3.14%	53,912,207	32,514,000
DEBAKEL	9,489,930	0.35%	3,470,530	-
BOHATÍ A ZDRAVÍ	161,370,000	5.90%	32,822,410	-
HVIEZDA	97,848,000	3.58%	15,045,370	-
Šťastná 7-13	29,310,000	1.07%	12,042,956	-
VIANOČNÁ LOTÉRIA	24,930,000	0.91%	4,721,160	-
Šťastná 7-33	-	-	-	58,846,000
Šťastná 7-34	-	-	-	32,514,000
ZLATÁ BAŇA 60	-	-	-	24,572,000
ZLATÁ BAŇA 61	-	-	-	192,804,000
ŠTVORLÍSTOK	-	-	-	30,948,000

ČÍSELNÉ LOTÉRIE TYPU LOTO (ŠPORTKA, ŠANCA, MATES)	1 010 763 447	36,97%	1 049 433 789	
ČÍSELNÉ LOTÉRIE TYPU KENO (KENO 10, KLUB KENO)	943 416 210	34,51%	934 313 300	
STÁVKOVÉ HRY (TIPOS BINGO, DEBAKEL)	190 040 470	6,95%	196 442 200	
OKAMŽITÉ LOTÉRIE	589 784 000	21,57%	473 916 000	
S P O L U	2 734 004 127	100,00 %	1 297 539 303	2 654 105 289

*bez výhier v štúdiových hrách

Technologické zmeny a zdokonaľovanie technickej základe

Po dohode s dlhodobým obchodným partnerom spoločnosťou OMEGA PLUS, s.r.o. bolo v priestoroch tejto spoločnosti vytvorené nové žrebovacie centrum kde dňa 22.10.2001 bolo realizované prvé žrebovanie hry KENO 10. Jeho zriadením a technologickým dobudovaním, zakúpením 3 nových žrebovacích zariadení typu VENUS II, bol urobený ďalší krok k zvýšeniu bezpečnosti žrebovacieho procesu na strane jednej a k zvýšeniu jeho kvality a kvality poskytovaných informácií tipujúcim na strane druhej. Žrebovacie centrum umožňuje spoločnosti využívať najnovšie digitálne zariadenia spracovania obrazu a zvuku a v plnom rozsahu podporuje corporate design spoločnosti.

V systéme on line sa realizovala SW úprava, ktorá umožňuje realizáciu súbežného on line predaja a overovania v aktívnej podobe až piatich rôznych emisií s prakticky neobmedzeným objemom žrebov v každej z nich.

V súvislosti s nadobudnutím účinnosti zákona o ochrane pred legalizáciou príjmov z trestnej činnosti a o zmene a doplnení niektorých zákonov boli realizované zmeny v systéme príjmov stávk a vyplácania výhier zmenu, ktorou zamedzujeme príjem vkladov a jednu stávku do výšky 100 000 Sk a výplatu výhier presahujúcich 100 000 Sk z jednej stávky realizujeme výlučne len v sídle spoločnosti TIPOS plne v súlade s opatreniami na ochranu osobných údajov.

V roku 2001 spoločnosť TIPOS naďalej pokračovala v implementovaní nových technologických prvkov do vzájomnej komunikácie medzi vzdialenými servisnými pracoviskami a centrárou v Bratislave. V tomto sme využívali hlavne nové trendy internetovej komunikácie.

Pokračovali sme vo vývoji a testovaní internetových hier tak, aby po obdržaní licencie na prevádzkovanie týchto hier sme boli schopní spustiť ostrú prevádzku v minimálnom čase po schválení zákona o elektronickom podpise.

Predstavenstvo spoločnosti schválilo tzv. "III. Etapu implementácie internetu v spoločnosti TIPOS", ktorej cieľom je pripraviť projekt a legislatívne východiská pre sprístupnenie klasických hier typu KENO a ŠPORTKA aj cez internet resp. iné moderné komunikačné kanály.

Uskutočnili sa grafické a obsahové zmeny na internetovej stránke www.tipos.sk s cieľom poskytnúť hráčom včasné a komplexné informácie. O obľúbenosti našej web stránky svedčí aj počet návštev, ktorý v priemere dosahuje viac ako 21 000 návštev mesačne.

Predaj a obchodná sieť

V roku 2001 sa celkový objemu vkladov (hernej istiny) spoločnosti do všetkých hier zrealizoval výlučne len systémom on line v celkovom objeme za 52 týždňov roku.

Priebehu roku sme pokračovali vo vykonávaní štandardnej redislókácie terminálov z nízkoefektívnych zberných na efektívnejšie bez nárastu počtu aktívnych terminálov a nárastu počtu obchodných miest s cieľom zvyšovať priemernú tržbu na aktívne terminály, minimalizovať počty terminálov s týždennými tržbami pod 10 000 Sk. Tieto trvalé operatívne opatrenia na zefektívňovanie obchodnej siete on-line priniesli významné efekty:

- prepočítaná priemerná týždenná tržba terminálu za aktívny týždeň za rok 2001 dosiahla na výšku 44 469,- Sk;
- znížil počet terminálov s priemernou tržbou za aktívny týždeň pod 10 000 Sk na 105 ks oproti 131 ks v roku 2000;

NUMBER LOTTERIES OF THE LOTO TYPE (ŠPORTKA, ŠANCA, MATES)	1010763447	36.97%	1,049,433,789	
NUMBER LOTTERIES OF THE KENO TYPE (KENO, KLUB KENO)	943416210	34.51%	934,313,300	
BETTING GAMES (TIPOS BINGO, DEBAKEL)	190040470	6.95%	196,442,200	
INSTANT LOTTERIES	589784000	21.57%	473,916,000	
ALTOGETHER	2734004127	100%	1,297,539,303	2,654,105,289

*prizes from studio games not included

Technological changes and improving the technical base

Following the agreement with our long-term partner OMEGA PLUS, s. r.o. a drawing centre on the above mentioned company premises was established, and the first draw of KENO 10 took place there on 22nd November 2001. Thanks to its creation and technological equipment, as well as the purchase of 3 new drawing machines of the VENUS II type, a further step was taken towards increasing the safety of the drawing process on the one hand, and towards increasing its quality and the quality of the information offered to the players on the other hand. The betting centre enables the Company to use the newest digital equipment for picture and sound processing and fully supports the Company corporate design.

In the system of on-line sale an improvement was introduced, enabling parallel on-line sale and active verification of up to 5 emissions with a practically unrestricted volume of tickets in each of them.

In accordance with the Act On Protection Against Legalisation of Revenues from Criminal Activities, and the change and amendment of certain acts, changes were carried out in the system of bet acceptance and the redemption of prizes. The acceptance of bets is thus limited to the amount of SKK 100,000 and the redemption of prizes exceeding the amount of SKK 100,000 is thus arranged exclusively in the business headquarters of TIPOS in accordance with measures taken towards the protection of personal data.

In 2001 TIPOS continued implementing new technological features in the intercommunication between remote service centres and the central office in Bratislava. New ways of Internet communication especially, were utilised.

The development and testing of new Internet games continued. The operation of the above-mentioned Internet games can be put into practice in the minimum time required as soon as the Company is granted the license for Internet games, and following the acceptance of the Act on Electronic Signature.

The Board of Directors approved the so-called "3rd Stage of Internet Implementation in TIPOS, a.s.", the aim of which is to prepare a project and the legal base for making classical games of the KENO and ŠPORTKA type available on the Internet or through other modern communication channels.

Graphical and content changes were carried out on the Internet site www.tipos.sk with the aim to offer players prompt and complex information. The fact that the above-mentioned site has become popular is evident in the average number of visitors exceeding 21,000 each month.

Sale and sales network

In 2001 the whole amount of sales (gross stake) in all Company games was carried out on-line throughout 52 weeks of the year.

Throughout the year we continued standard terminal re-dislocation from low effectivity outlets to more efficient outlets without increasing the actual number of terminals and outlets. The aim was to increase average weekly sales per active terminal, and to minimise the number of terminals with average weekly sales below SKK 10,000. The above-mentioned efficiency measures concerning the sales network brought significant results:

- the calculated average weekly sales per terminal per active week for 2001 amounted to SKK 44,469
- the number of terminals with average weekly sales per active week below SKK 10,000 dropped to 105 compared with 131 in 2000

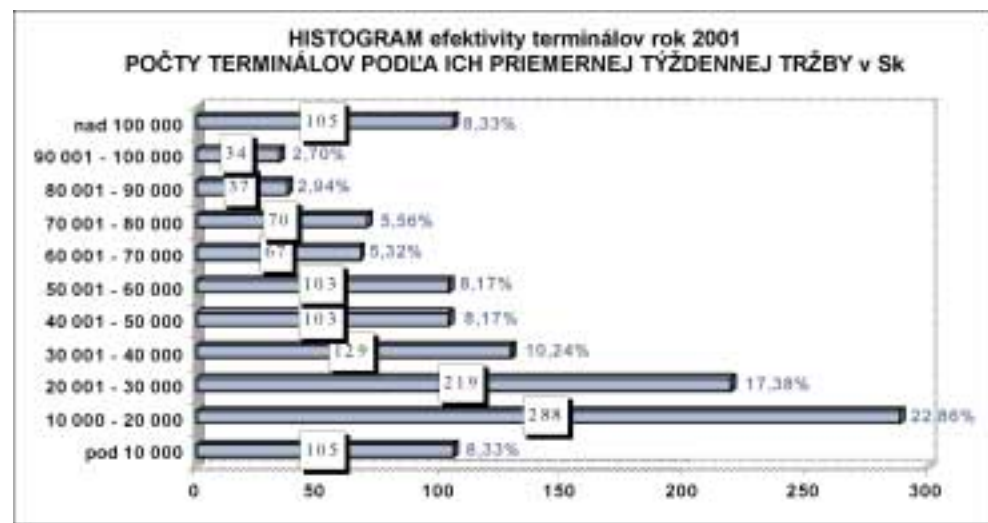
□ a súčasne sa zvýšil počet terminálov s priemernou tržbou za aktívny týždeň nad 100 000 Sk na 105 ks oproti 98 ks v roku 2000, pričom prepočítaná priemerná týždenná tržba terminálu za aktívny týždeň za rok 2000 dosiahla na výšku 44 508,- Sk, čo tvorí 8 % rast oproti roku 1999.

Súčasný stav terminálovej efektivity obchodnej siete dáva výrazne výhodný východiskový základňu pre rok 2002, v ktorom sa plánuje realizácia rozšírenia obchodnej siete aktívnych terminálov o 1/3 súčasného stavu.

Základné údaje efektivity terminálov v celej sieti:

ukazovateľ	rok 2000	rok 2001
Prepočítaná priemerná týždenná tržba na aktívny terminál	43 542,- Sk	44 469,- Sk
Priemerný počet terminálov s týždennou tržbou 100 000 Sk a viac	98	105
Priemerný počet terminálov s týždennou tržbou 10 000 Sk a menej	131	105

Detailný histogram rozdelenia počtov terminálov podľa ich priemernej tržby za aktívny týždeň je uvedený v grafe.



Počty vybraných stavových ukazovateľov o obchodnej sieti zberní uvádza nasledujúca tabuľka:

Ukazovateľ	počet aktívnych terminálov k 53. týždňu 2000	počet aktívnych terminálov k 52. týždňu 2001
počet aktívnych terminálov	1 128	1 116
počet aktívnych zberní	1 051	1 043
počet aktívnych mandatárov	368	375
počet terminálov so sprístupnenou hrou KLUB KENO	406	479
z nich - u mandatára CASINVEST, s.r.o. (reštaurácie, bary, herné...)	149	137
- u ostatných mandatárov (klasické zberne)	257	342
počet terminálov so sprístupnenou hrou ON LINE ŽREBY	923	935
počet terminálov so sprístupnenou hrou KURZOVÉ STÁVKY*	189	291

*Hru Kurzové stávky neprevádzkuje spoločnosť Tipos, a.s.

Aj v roku 2001 sme pokračovali v trende optimalizácie obchodnej siete cestou umiestňovania terminálov v mieste sústredeného výskytu potenciálnych hráčov a to najmä v novo otvorených prevádzkach hyper a supermarketov. Obchodné miesta sú zriadené prakticky vo všetkých novo otvorených prevádzkach významných obchodných reťazcov na celom Slovensku - TESCO, OD PRIOR, CARREFOUR, JEDNOTA, KAUF LAND. Podiel v nich realizovaných tržieb z celkových ročných tržieb dosiahol úroveň vyše 9 %.

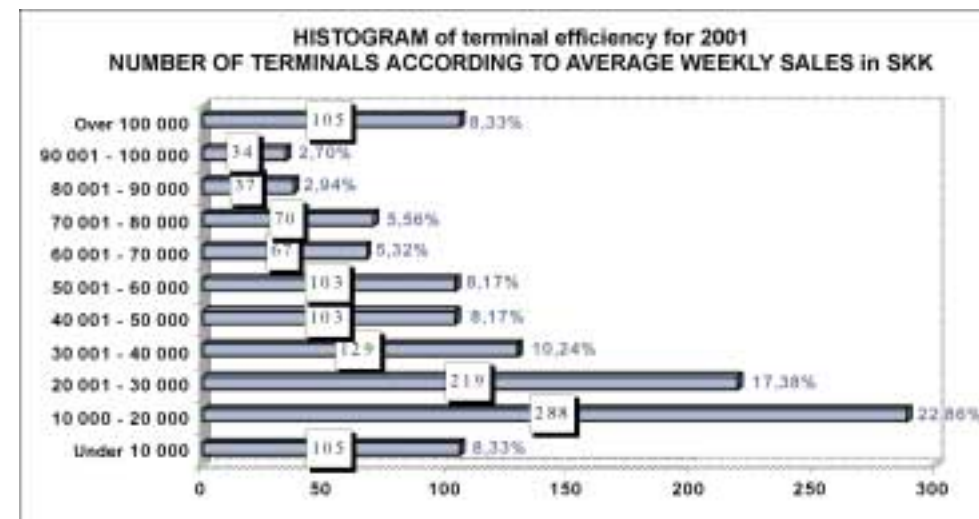
□ and, simultaneously, the number of terminals with average weekly sales per active week of over SKK 100,000 rose to 105, compared with 98 terminals in 2000, while the calculated average weekly sales of one terminal per active week in 2000 amounted to SKK 44,508, which is an 8 percent increase compared with 1999.

Presently, the current efficiency of the sales network presents a significantly favourable starting point for 2002, for which terminal sales network expansion by 1/3 of current number of terminals is planned.

Main data on terminal efficiency of the whole network:

Indicator	2000	2001
Calculated average weekly sales per active terminal	SKK 43, 542	44, 469
Average number of terminals with weekly sales of, or exceeding SKK 100,000	50	73
Average number of terminals with weekly sales of, or below SKK 10, 000	131	105

Detailed histogram on terminals according to average weekly sales per active week:



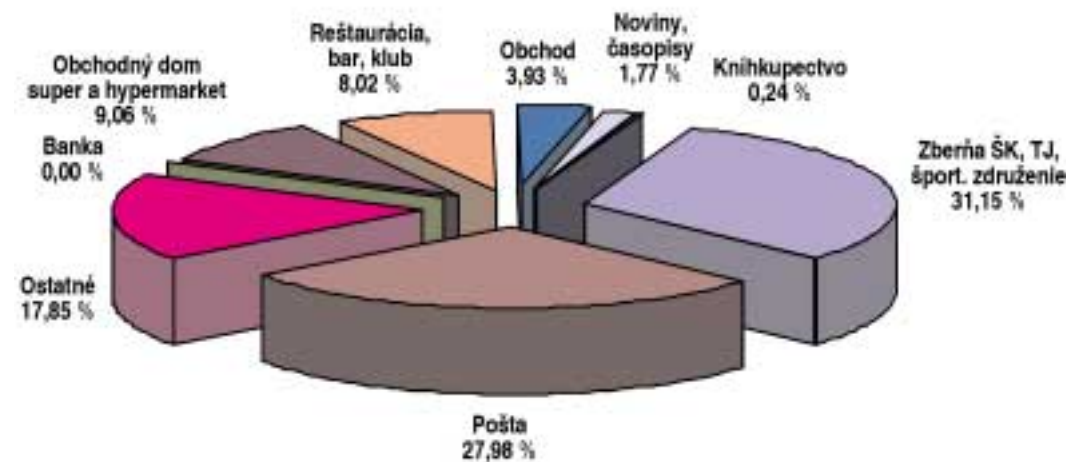
The figures related to selected indicators characterising the outlet network are summarised in the following table:

Indicator	Active terminals At the 53rd week of 2000	Active terminals At the 52nd week 2001
Active terminals	1128	1116
Active outlets	1051	1043
Active mandataries	368	375
Terminals with KLUB KENO available	406	479
- of which at CASINVEST, s. r. o. (restaurants, bar, gambling clubs, ...)	149	137
- at other mandataries (classical outlets)	257	342
Terminals with ON-LINE ŽREBY available	923	935
Terminals with KURZOVÉ STÁVKY* available	189	291

* The game KURZOVÉ STÁVKY is not operated by TIPOS, a. s.

In 2001 the trend of optimising the sales network by means of placing terminals in places of concentrated presence of potential players continued, especially in the newly opened hypermarkets and supermarkets. Outlets have been established practically in all newly opened centres of important chain stores all over Slovakia - TESCO, OD PRIOR, CARREFOUR, JEDNOTA, and KAUF LAND. The share of sales in these outlets amounted to 9 per cent.

Tržby podľa typu obchodného miesta uvádza nasledujúci graf:



V roku 2001 mal TIPOS, a. s. obchodný vzťah vo forme mandátnej zmluvy na vykonávanie niektorých činností spojených s prevádzkovaním lotérií spolu s 342 mandatármi, ktorých tvorili právnické osoby (a.s., s.r.o.), občianske združenia (ŠK, TJ a pod.) a fyzickými podnikateľskými osobami.

Najvýznamnejšími obchodnými partnermi - mandatármi prevádzkujúcim zberne boli aj v roku 2001 SLOVENSÁ POŠTA, štátny podnik, Banská Bystrica so skoro 28 %-ným podielom na celkových ročných tržbách spoločnosti TIPOS, CASINVEST, s.r.o., Bratislava s celkovým a s 6,1 % podielom, ŠPORTKA-PLUS, a.s., Bratislava s 5,2 % podielom a LOTOS, s.r.o., Bratislava s 3,6 % podielom na celkových ročných tržbách spoločnosti TIPOS.

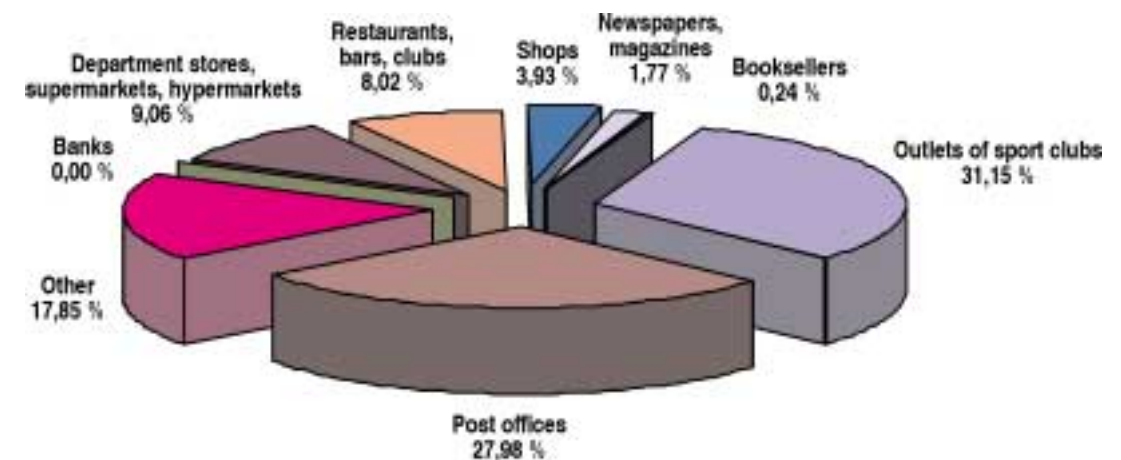
V roku 2001 spoločnosť TIPOS prvýkrát schválila systém súťaže mandatárov, s cieľom podporiť predaj a aktivnosť mandatárov pri zvýšení starostlivosti o predaj celého portfólia produktov. Táto súťaž sa osvedčila a budeme pokračovať v nej aj v roku 2002. Mandatári ocenili jej zavedenie a hlavne tú skutočnosť, že prihlásenie do súťaže a jej vyhodnotenie nevyžaduje od mandatárov žiadne administratívne podklady.

Tržby podľa regiónov Slovenska

Podľa jednotlivých krajov SR, najvyššie tržby spolu sa realizovali v Bratislavskom a Košickom kraji, teda ako po iné roky štandardne v územných celkoch s najväčším počtom veľkých mestských sídiel. Celoslovenský ročný priemer vkladov do hier spoločnosti TIPOS, a. s. spolu na jedného obyvateľa predstavoval 508,- Sk (rok 2000 485,- Sk).

kraj SR	tržby v Sk spolu za rok 2001 za rok 2001	tržby v Sk spolu za rok 2000 týždeň 2001	priemerná tržba v Sk na obyvateľa roku 2001	priemerná tržba za akt. terminál a	počet terminálov v priebehu
1. Bratislavský	557 235 094	559 882 231	930	52 907	201
2. Trnavský	303 685 245	287 079 783	551	39 773	153
3. Trenčiansky	273 242 723	260 891 749	451	42 210	147
4. Nitriansky	345 909 363	333 894 416	485	34 953	200
5. Žilinský	274 351 136	248 724 252	396	49 661	130
6. Banskobystrický	291 034 801	278 838 054	440	45 665	129
7. Prešovský	313 676 839	288 226 188	397	45 870	137
8. Košický	375 867 943	363 220 608	491	46 810	163

Sales according to place of outlet are summarized in the following graph:



In the year 2001 the company Tipos, a. s. had a business relation in form of mandate contract for performing activities connected with operating lotteries in conjunction with 342 mandataries, including legal entities (Ltd., Inc.), civil associations (Sport club, physical union) and physical entrepreneurs.

Most significant business partners – mandataries operating the outlets in the year 2001 were: SLOVAK POST OFFICE, state office, Banská Bystrica with about 28 % share of total annual sales, CASINVEST, Ltd., Bratislava with 6,1% share, ŠPORTKA – PLUS, Inc., Bratislava with 5,2% share and LOTOS, Ltd., Bratislava with 3,6% share of total annual sales of company TIPOS, a. s. .

In the year 2001 the company Tipos, a. s. at first time approve the competition system of mandataries with goal to support sales and increase maintainance of saling whole portfolio of products. This competition worked well and will continue also in the year 2002. Mandataries appreciated its implementation and at most the fact that registration to the competition and its evaluation does not require any administration documents.

Sales according to regions

As far as individual regions of Slovakia are concerned, the highest sales were made in the regions of Bratislava and Košice, i.e. like in previous years, in territorial units with the highest incidence of large town settlements. The nation-wide total annual average of sales of TIPOS, a.s. games was SKK SKK 508 per capita (SKK 485 in 2000).

Region	Total sales in 2001	Total sales in 2000	Average sales per capita – 2001	Average sales per active terminal and week in 2001	Number of terminals in 2001
1.Bratislava	557,235,094	559,882,231	930	52,907	201
2.Trnava	303,685,245	287,079,783	551	39,773	153
3.Trenčín	273,242,723	260,891,749	451	42,210	147
4.Nitra	345,909,363	333,894,416	485	34,953	200
5.Žilina	274,351,136	248,724,252	396	49,661	130
6.Banská Bystrica	291,034,801	278,838,054	440	45,665	129
7.Prešov	313,676,839	288,226,188	397	45,870	137
8.Košice	375,867,943	363,220,608	491	46,810	163

Z hľadiska tržieb do lotérií spolu podľa kalendárnych dní bol rok 2001 druhým rokom, v ktorom najúspešnejším dňom v týždni sa stala streda s takmer 20 %-ným podielom na týždenných tržbách spolu. S ohľadom na trend je badať na pozvoľné vyrovnávanie podielov jednotlivých dní. Zvlášť rast podielu tržieb v pondelok a v nedeľu na celkových tržbách v týždni.

Kalendárny deň v týždni	tržby spolu v Sk r. 2001 v Sk r. 2001	priemer za kalendárny deň	podiel dňa na týždni 2001	podiel dňa na týždni 2000
PONDELOK	429 767 659	8 264 763	15,71%	14,60%
UTOROK	402 710 616	7 744 435	14,72%	15,18%
STREDA	543 139 652	10 444 993	19,86%	19,94%
ŠTVRTOK	444 891 159	8 555 599	16,27%	16,86%
PIATOK	483 528 458	9 298 624	17,68%	17,49%
SOBOTA	240 699 083	4 628 829	8,80%	9,60%
NEDEĽA	190 266 517	3 658 971	6,96%	6,33%
spolu	2 735 003 144	7 493 159	100,00%	100,00%

Významným faktorom rastu celkových tržieb bola marketingová podpora predaja. Medzi najvýznamnejšie prvky marketingu patrili:

Zavedenie mimoriadnych výhier v štátnej zrebavej lotérii "Zázračný úl" (valentínske a veľkonočné prémie), nová forma informácií tipujúcim o výške výhernej sumy a výške jackpotu, design manuál spoločnosti a unifikácia vybavenia zberní.

Prieskum trhu pod názvom "Hráči hier - lotérii" prispel k zisteniu pozícií TIPOS, a. s. na slovenskom trhu a to nielen vo vzťahu ku konkurenčným produktom iných spoločností ale hlavne pozícií jednotlivých produktov portfólia TIPOS, a. s. vo vzťahu k ostatným produktom tohto portfólia a stanovila možnosti ďalšieho rastu resp. uvádzania nových produktov na trh.

5.2. Ekonomický vývoj spoločnosti

Základným cieľom v ekonomickej oblasti boli na XXVI. valnom zhromaždení spoločnosti TIPOS, a. s. vytýčené tieto ciele:

- zabezpečiť objem tržieb z lotérií na úrovni 2 682 510 tis. Sk,
- dosiahnuť odvod z výťažku do ŠR na úrovni 447 808 tis. Sk,
- dosiahnuť podiel nákladov na tržbách 98,01%,
- dosiahnuť rentabilitu nákladov meranú k hrubému zisku na úrovni 2,63%.

Tieto ciele boli v roku 2001 nielen splnené ale aj prekročené. Z hľadiska absolútnych ukazovateľov bol objem celkových výnosov, tržieb a odvod z výťažku najvyšší v doterajšej histórii spoločnosti TIPOS, a. s.

Tržby z lotérií prekročili plánovaný objem o 47 205 tis. Sk, to je viac o 1,76% a celkovo dosiahli hodnotu 2 729 715 tis. Sk. Odvod z výťažku prekročil úroveň plánu o 15 033 tis. Sk, to je viac o 3,36% a celkovo dosiahol hodnotu 462 842 tis. Sk. Znížením podielu celkových nákladov na tržbách o 0,34%-ho bodu na úroveň 97,67% došlo v roku 2001 k relatívnej úspore celkových nákladov o 9 281 tis. Sk. Rentabilita nákladov meraná k hrubému zisku v roku 2001 je cca o 39% vyššia ako sa uvažovalo v pláne a dosiahla hodnotu 3,66%.

Celkové výnosy spoločnosti boli v roku 2001 vyššie ako uvažoval plán o 65 207 tis. Sk, čo je o 2,42% viac a dosiahli hodnotu 2 763 614 tis. Sk. Rozhodujúci podiel na tomto zvýšení mali tržby z lotérií v čiastke 47 205 tis. Sk a ostatné výnosy v čiastke 18 002 tis. Sk.

Zisk pred zdanením dosiahol hodnotu 97 489 tis. Sk, čo je o 56 500 tis. Sk menej ako v roku 2000, ale viac o 28 334 tis. Sk ako v pláne na rok 2001. Zisk po zdanení dosiahol čiastku 64 660 tis. Sk, čo je o 41 338 tis. Sk menej ako v roku 2000, ale o 24 005 tis. Sk viac ako v pláne na rok 2001.

Na hospodársky výsledok okrem rastu tržieb v rozhodujúcej miere vplývalo aj zvýšenie sadzby odvodu z výťažku o 4% za číselné lotérie, čo v prepočte na úroveň roku 2000 predstavuje zvýšenie nákladov na odvod z výťažku o 39 054 tis. Sk. Zvýšil sa podiel výhier na tržbách o 1,59% čo predstavuje zvýšenie nákladov o 43 402 tis. Sk.

As far as lottery sales according to weekdays are concerned, 2001 was the second year in a row when the most successful sales day was Wednesday with nearly a 20 per cent share on weekly sales altogether:

Weekday	Total sales in 2001	Average sales for weekday 2001	Share of weekday on week 2001	Share of weekday on week 2000
MONDAY	429,767,659	8,264,763	15.71%	14.60%
TUESDAY	402,710,616	7,744,435	14.72%	15.18%
WEDNESDAY	543,139,652	10,444,993	19.86%	19.94%
THURSDAY	444,891,159	8,555,599	16.27%	16.86%
FRIDAY	483,528,458	9,298,624	17.68%	17.49%
SATURDAY	240,699,083	4,628,829	8.80%	9.60%
SUNDAY	190,266,517	3,658,971	6.96%	6.33%
total	2,735,003,144	7,493,159	100.00%	100.00%

The most significant sales growth factor was the marketing support of sales, the most significant marketing features of which were:

- the introduction of special prizes in the state ticket lottery "Zázračný úl" (Valentine's Day and Easter premiums), new form of information for players about the amount of prizes and of the jackpot, the design manual of the Company and the unification of outlet equipment.

- A market survey called "Lottery and game players" which contributed towards the identification of the position of TIPOS, a.s. on Slovak market not only compared with rival products of other companies. It also compared the positions of individual products of the TIPOS portfolio as related to other products of the portfolio, as well as helped to establish the possibilities of their further development or introduction of new products to the market.

5.2 Economic Development of the Company

The main goals established on the 26th General Assembly of TIPOS, a.s. were the following:

- securing sales amount of SKK 2,682,510
- achieving the amount of levies from the proceeds to the state budget in the amount of SKK 447,808
- the sales cost should reach the amount of 98.01 per cent
- the sales rentability measured with gross profit should be in the amount of 2.63 per cent

The above-mentioned goals were not only achieved but surpassed. From the point of view of absolute indicators the amount of total revenues, sales and levies from the proceeds was the highest in the history of TIPOS, a.s.

Lottery sales exceeded the expected amount by SKK 47,205, which is by 1.76 per cent more and amounted to SKK 2,729,715. Levies from the proceeds exceeded the expected amount by SKK 15,033, which is 3.36 per cent more and reached the amount of SKK 462,842. Decreasing the total cost share on sales by 0.34 per cent to the level of 97.67 per cent resulted in relative savings of the overall cost in the amount of SKK 9,281. Cost rentability measured with gross profit in 2001 is by approx. 39 per cent higher as predicted and amounted to 3.66 per cent.

In 2001 total revenues were by SKK 65,207 higher than predicted, which is by 2.42 per cent more and amounted to SKK 2,763,614. Lottery sales had a decisive share on the increase, in the amount of SKK 47,205 as well as other revenues in the amount of SKK 18,002.

Pre-tax profit amounted to SKK 97,489 which is by SKK 56,500 less than in 2000 but exceeding the planned amount for 2001 by SKK 28,334. Net profit amounted to SKK 64,660 which is by SKK 41,338 less than in 2000, but exceeding the planned amount by SKK 24,005.

Besides sales increase, the economic results were greatly influenced by the 4 per cent increase in the levies from the proceeds for number lotteries which, calculated on the level of 2000, represents an increase of SKK 39,054 in the levies from the proceeds. The proportion of prizes and sales increased to 1.59 per cent, which represents an increase of costs in the amount of SKK 43,402.



Z pohľadu akcionára rozhodujúcimi ukazovateľmi úspešnosti fungovania spoločnosti je odvod z výťažku do ŠR a dividendy.

V roku 2001 tvoril odvod z výťažku 462 842 tis. Sk a v porovnaní s rokom 2000 došlo k nárastu o 34 963 tis. Sk, t. j. o 8,17%.

V roku 2001 boli pre akcionára odvedené aj dividendy za rok 2000 v celkovej čiastke 75 000 tis. Sk.

Finančná situácia spoločnosti bola aj v roku 2001 výrazne sebestačná a stabilná. Spoločnosť si svoje odvodové povinnosti voči štátu či už v oblasti daní z príjmov, alebo v oblasti odvodov z výťažku (odviedla 462 842 tis. Sk) splnila. Plynule plnila záväzky aj pri vyplácaní výhier hráčom, ktoré dosiahli v roku 2001 hodnotu 1 417 737 tis. Sk. Aj ukazovatele likvidity dokazujú, že spoločnosť je finančne zdravá a oproti roku 2000 sa celková likvidita zvýšila o 0,29 a dosiahla index 3,67, pričom bežná likvidita dosiahla hodnotu 3,44. Doba inkasa pohľadávok dosiahla hodnotu 9,06 dňa, čo je mierne predĺženie indexu oproti roku 2000 o 0,6 dňa. Finančná samostatnosť dosiahla hodnotu 0,64.

Aktíva celkom spoločnosti poklesli oproti roku 2000 len mierne o 1 039 tis. Sk. V štruktúre však stále aktíva poklesli o 7 887 tis. Sk a to hlavne odpredajom akcií Casino Šport, a. s. Košice v objeme 15 300 tis. Sk. Naopak nehmotné a hmotné investície vzrástli o 7 413 tis. Sk. Ide hlavne o budovanie materiálo technickej základne internetových hier a o nákup žrebových zariadení. Obežné aktíva vzrástli o 6 799 tis. Sk a to hlavne nárastom krátkodobých pohľadávok z obchodného styku o 6 382 tis. Sk. Finančný majetok klesol o 1 046 tis. Sk. Na strane pasív však došlo k poklesu krátkodobých záväzkov o 2 389 tis. Sk. Celkovú úspešnosť fungovania spoločnosti dokumentuje i to, že vlastné imanie spoločnosti niekoľkonásobne prevyšuje základné imanie a dosiahlo hodnotu 250 314 tis. Sk.

Ďalšou oblasťou činnosti spoločnosti je kapitálová účasť v kasínach. TIPOS mal v roku 2001 svoju účasť v týchto spoločnostiach:

CASINOS SLOVAKIA, a.s.	51,32 % podiel
CASINO ŠPORT Košice, a.s.	51 % podiel - bol predaný dňa 21. 11. 2001
CASINO SLIAČ SLOVAKIA v likvidácii, a.s.	51 % podiel - od 22.02.2000 v likvidácii
CASINO INOVEC, s.r.o.	10 % podiel - návrh na zrušenie účasti predložený príslušnému súdu
CASINO TREND, s.r.o.	20 % podiel - súdny spor o zrušenie účasti TIPOS, a.s.
SLOVENSKÉ KASÍNA v likvidácii, a.s.	100 % - od 12.07.1999 v likvidácii, 24. 01. 2001 spoločnosť bola vymazaná z OR

K tejto problematike bol zo strany TIPOS, a.s. predložený analytický materiál na MF SR "Analýza výsledkov hospodárenia spoločností, v ktorých má TIPOS, a.s. majetkový podiel a odporúčania pre ďalšiu činnosť", ako pracovný materiál k tvorbe koncepcie prevádzkovania kasín po roku 2000. Valné zhromaždenie TIPOS, a.s., ako majoritný akcionár v intenciiach tohto materiálu rozhodlo o odpredaji 51% podielu spoločnosti CASINO ŠPORT, a. s. Košice, ktorý sa uskutočnil 21. 11. 2001.

V tejto oblasti TIPOS, a. s. bude pokračovať v riešení problémov v záujme zabezpečovania efektívnosti hospodárenia fungujúcich spoločností a ochrany investovaného majetku v spoločnostiach, ktoré z rozhodnutia akcionárov vstúpili do procesu likvidácie.

Napriek uvedeným problémom celkovo možno skonštatovať, že spoločnosť vykazuje sústavný rastový trend aj v situácii keď v roku 2001 nezvýšila cenu ani jedného produktu a keď ceny mnohých vstupov sa zvýšili minimálne o mieru vykazovanej inflácie.

From the point of view of the shareholder the most important factors determining the success and efficiency of the Company are the levies from the proceeds to the state budget and the dividends.

In 2001 the levies from the proceeds amounted to SKK 462,842 and, compared with 2000, increased by SKK 34,963, i.e. by 8.17 per cent.

In 2001 dividends for the year 2000 were given to the shareholder in the total amount of SKK 75,000.

The financial situation of the Company remained significantly self-sufficient and stable. The Company fulfilled its duties towards the state, whether in the form of income tax or the levies from the proceeds (SKK 462,842 were delivered). The Company smoothly fulfilled its obligation towards the payment of prizes to players, which in 2001 amounted to SKK 1,417,737. Liquidity indicators confirm that the Company is financially healthy. Compared with 2000 the overall liquidity increased by 0.29 and reached the index of 3.67, while current liquidity reached the amount of 3.44. The period of the collection of receivables was 9.06 days, which makes the index slightly higher by 0.6 day compared with 2000. Financial independence reached the amount of 0.64.

Compared to 2000, total assets dropped only slightly by SKK 1,039. Fixed assets dropped by SKK 7,887, mainly due to the sale of the shares of Casino Šport,a.s. Košice in the amount of SKK 15,300. On the contrary, tangibles and intangibles rose by SKK 7,413, mainly due to establishment of technological base for Internet games and due to the purchase of drawing equipment. Current assets rose by SKK 6,799, mainly due to the increase of short-term receivables in trade relations. Financial assets dropped by SKK 1,046. As far as liabilities are concerned, a decrease of short-term receivables by SKK 2,389 was achieved. The overall success of the Company is shown in the fact that equity capital of the company greatly exceeds nominal capital and amounted to SKK 250,314.

Another area of operation of the company is its capital participation in casinos. In 2001, TIPOS owned shares in the following companies:

CASINOS SLOVAKIA, a.s.	51,32 %
CASINO ŠPORT Košice, a.s.	51 % Sold on 21st November 2001
CASINO SLIAČ SLOVAKIA, a.s.	51 % closing down from 22nd February 2000
CASINO INOVEC, s.r.o.	10 % Proposal to abolish the shares submitted to the appropriate court
CASINO TREND, s.r.o.	20 % - a legal dispute to abolish the shares of TIPOS, a. s.
SLOVENSKÉ KASÍNA, a.s.	100 % - winding up from July 12, 1999. On 24th January 2001 the company deleted from Trade register

TIPOS, a.s. addressed the above-mentioned topic in an analytical material presented to the Ministry of Finance, called "Analysis of Economic Results of the Companies where TIPOS, a.s. Owns a Property Share, and Recommendations for Further Activities", as working papers for establishing approaches to casino operation after 2000. The General Assembly of TIPOS, a.s., as the majority shareholder, decided to sell 51 per cent of the shares of CASINO ŠPORT, a.s. Košice, and sold them on 21st November 2001.

In this are TIPOS, a.s. will continue solving problems in the interest of making the housekeeping of the companies more efficient and protecting the property invested in those companies which are, following the decision of the shareholders, winding up.

Despite the problems listed we can say that the Company shows a continuous increase in a situation when the Company had not raised the price of any of its products in 2001, although the input prices rose at least due to the reported inflation rate.



5.3. Personálna a sociálna politika

Personálna politika je obsahovo zameraná na podporu efektívnej realizácie cieľov a upevňovania postavenia TIPOS, a. s. na trhu zábavných hier.

V súlade s rastúcimi nárokmi na kvalitu práce a uspokojovania potrieb zákazníkov spoločnosť vytvárala priaznivé podmienky pre rast odbornej a jazykovej prípravy zamestnancov podľa ich profesného zamerania.

V TIPOS, a. s. je priaznivá veková i kvalifikačná štruktúra. Vekový priemer zamestnancov je 37 rokov. Z celkového počtu 60 pracovníkov je 28 žien a 32 mužov, 27 pracovníkov s vysokoškolským, 23 pracovníkov so stredoškolským a 10 pracovníkov s odborným vzdelaním.

Vytváraníu priaznivých podmienok pre plnenie pracovných úloh napomáhala aj využívanie prostriedkov sociálneho fondu. Spoločnosť zabezpečila v porovnaní s predchádzajúcim rokom väčší objem prostriedkov na uspokojovanie sociálnych potrieb zamestnancov, najmä na stravovanie, doplnkové dôchodkové poistenie, ozdravovacie pobyty, šport, sociálnu výpomoc a poskytuje aj bezúročné pôžičky.

5.4. Sponzorská činnosť

Hlavným zmyslom činnosti spoločnosti je zabezpečovať zdroje na financovanie verejnoprospešných cieľov.

Popri priamych odvodoch do štátneho rozpočtu, o použití ktorých rozhoduje vláda, spoločnosť finančne podporila realizáciu viacerých verejnoprospešných projektov v rôznych oblastiach a sférach spoločenského života.

V oblasti zdravotníctva podporila napríklad Gynekologicko-pôrodnú nemocnicu na Partizánskej ulici v Bratislave, Nemocnicu s poliklinikou F. D. Rooswelta v Banskej Bystrici, Fakultnú nemocnicu L. Pasteura v Banskej Bystrici, Nemocnicu s poliklinikou A. Déreera v Bratislave, Nemocnicu s poliklinikou Ružinov v Bratislave a Nemocnicu s poliklinikou v Trebišove.

V oblasti kultúry prispela na projekty Slovenskej filharmónie, umeleckého súboru Lúčnica, Slovenského národného divadla Štátnej opery v Banskej Bystrici a viacerým detským umeleckým súborom, projekty vydávania pôvodnej slovenskej knižnej tvorby a projekty cirkevných spoločenstiev. Prispela aj na realizáciu projektov na záchranu a obnovu kultúrnych pamiatok i na realizáciu ďalších verejných cieľov zabezpečovaných obcami, napr. Zázrivá, Sobrance, Borčany, Tajov, Trstice, Sečovce, Kočkovce, Kláštor pod Znievom, Cígeľ.

V oblasti športu podporila Slovenskú federáciu karate a bojových umení, Slovenský atletický zväz, Slovenský skauting, Klub Rysy a viaceré športové oddiely.

V sociálnej oblasti podporila realizáciu projektov na rekonštrukčné práce v domovoch dôchodcov a na rozvoj aktivít v ďalších sociálnych zariadeniach najmä v zariadeniach zabezpečujúcich starostlivosť o postihnuté a opustené deti. Podobne podporila aj realizáciu projektov v oblasti vysokého, stredného a odborného školstva. Spoločnosť na tieto ciele vynaložila viac ako 9 mil. Sk

Štruktúra prostriedkov vynaložených na sponzorskú činnosť

účely	Suma v Sk
vzdelanie a školstvo	563 800
telovýchova a šport	685 000
sociálne a zdravotné	4 259 405
kultúra	3 599 800
celkom	9 108 005

5.3 Personnel and Social Policy

Personnel policy in TIPOS aims at supporting effective realisation of strengthening the position of TIPOS, a. s. on the market of entertaining games.

In accordance with the ever increasing demands on quality of work and satisfying the requirements of the customers, the Company created favourable conditions for further education in specialised professional and language classes for all the employees according to their occupational specialisation.

In TIPOS, a. s. the age and qualification personnel structure is favourable. The average age is 37 years. From 60 - which is the total number of employees - 28 are female and 32 are male, 27 of whom are university graduates, 23 completed secondary education and 10 completed specialised secondary education. In compliance with the ever-increasing requirements on professional and language training, TIPOS, a. s. provided such classes for its employees.

The creation of favourable conditions is aided by exploitation of the social fund. The Company secured a large sum for the satisfaction of social needs of its employees, especially for catering, additional pension insurance schemes, recreation, sport, social aid as well as interest-free loans.

5.4 Sponsoring

The main task of the Company is providing financial means for public beneficial purposes.

Along with direct levies from the proceeds to the state budget, the allocation of which are decided upon by the government, the company financially supported public beneficial projects in various spheres of the public life.

In the health care, the Company supported the Hospital of Gynaecology and Obstetrics on Partizánska Street in Bratislava, the F.D. Roosevelt Hospital and Policlinic in Banská Bystrica, L. Pasteur Faculty Hospital in Banská Bystrica, the Dérer Hospital and Policlinic in Bratislava, the Ružinov Hospital and Policlinic in Bratislava and the Hospital and Policlinic in Trebišov.

In culture, the Company financially supported projects of the Slovak Philharmonic Orchestra, Lúčnica ensemble, Slovak National Theatre, the State Opera in Banská Bystrica, as well as several children ensembles, projects of publishing literary works of domestic authors and projects of various church groups. It also contributed to the salvation and reconstruction of cultural sights, as well as other public purposes carried out by individual communities, for example in Zázrivá, Sobrance, Borčany, Tajov, Trstice, Sečovce, Kočkovce, Kláštor pod Znievom and Cígeľ.

In sport, the Company supported the Slovak Karate and Martial Arts Federation, the Slovak Athletic Union, Slovak Scouting, Rysy Club and various sports clubs.

In the social field, the Company supported projects for the reconstruction of old age pensioner homes and the funding of activities in social homes caring for orphans, lone children and children with disabilities. Similarly, the company supported projects from Universities, Secondary and Secondary Technical Schools, providing them with over SKK 9 million.

Structure of provided sponsorship

purposes	Sum SKK
Education and schools	563,800
Sport	685,000
Social and health	4,259,405
Cultural	3,599,800
total	9,108,005

5.5. Medzinárodná spolupráca

Aj v roku 2001 spoločnosť TIPOS, a.s., ako riadny člen, sa aktívne podieľala na činnosti medzinárodných združení lotériových spoločností World Lottery Association - WLA (Svetová lotériová asociácia) a European Lotteries - EL (Európska asociácia štátnych lotériových a stávkových spoločností).

Významnou udalosťou bol I. kongres Európskych lotérií, ktorý sa uskutočnil v dňoch 28.5. - 1.6.2001 vo Francúzsku v meste Cannes. V rámci kongresu zástupca TIPOS, a.s. aktívne vystúpil s prezentáciou výsledkov, ktoré dosiahol TIPOS, a.s. pri prevádzkovaní štátnych žrebových lotérií s televíznym žrebovaním. Kongres, okrem iných významných dokumentov schválil aj "Etické kódex člena EL", ktorého sa TIPOS, a.s. stal signatárom.

Z hľadiska prehľbovania odborných kontaktov a výmene poznatkov veľkú úlohu zohral II. kongres WLA, ktorý sa uskutočnil v USA v meste Albuquerque v dňoch 11.- 15.10.2001. Tento kongres a odborné podujatia organizované v rámci neho boli spoločné s kongresom NASPL, čo je združenie prevádzkovateľov štátnych lotérií v štátoch amerického kontinentu.

Členovia orgánov spoločnosti a pracovníci spoločnosti sa zúčastnili viacerých odborných seminárov a konferencií organizovaných WLA a EL ako i ďalšími lotériovými organizátormi.

Spoločnosť TIPOS a.s. sa aktívne zapája do výmeny informácií i s ďalšími organizáciami a združeniami pôsobiacimi v medzinárodnom lotériovom priemysle. Veľmi dobré kontakty sú tiež s vydavateľmi odborných časopisov a publikácií (IGWB, LaFleur's a pod.). Spoločnosť sa tu prezentuje odbornými príspevkami a najmä ekonomickými štatistickými materiálmi.

5.5 International cooperation

In 2001 TIPOS, a.s. as a member, actively participated in the activities of international associations of lottery companies - World Lottery Association (WLA) and European Lotteries.

An important event was the 1st Congress of European Lotteries, which took place from 28th May to 1st June 2001 in the French town of Cannes. A TIPOS, a.s. representative actively presented results achieved by TIPOS in the operation of state ticket lotteries connected with TV draws. Apart from other important documents the Congress approved the "Ethical Codex of the European Lottery Members", which was also signed by TIPOS, a.s.

From the point of view of increasing contacts exchange of information the 2nd Congress of the WLA, which took place in Albuquerque in the U.S. on 11th-15th October 2001, played a great role. The Congress and specialised activities were organised in connection with NASPL, which is which is an association of national lottery providers on the American continent.

Members of the Board of Directors as well as other employees took part in several specialised seminars and conferences organised by WLA and EL and other lottery organisers.

TIPOS, a.s. actively participates in the information exchange between other organisations and associations participating in the international lottery industry. Very good contacts have been established with the publishers of specialised magazines and publication (IGWB, LaFleur's and others). The Company is presented in them through specialised contributions and economical statistical materials especially.



6.) PRODUKTY SPOLOČNOSTI, ICH CHARAKTERISTIKA A DOSIAHNUTÉ TRŽBY

ŠPORTKA



Termín zavedenia hry: 15.4.1957

Charakteristika hry:

- číselná lotéria 6 zo 49
- žrebovanie 1. a 2. ťahu sa organizuje 2 x do týždňa v stredu a nedeľu (do 27. týždňa 1999 len v nedeľu), žrebuje sa 6 výherných čísel a jedno dodatkové číslo z celkového počtu 49 čísel,
- hernú istinu tvorí násobok počtu prijatých tipov a ceny za jeden tip,
- cena vkladu za 1 tip na výsledky žrebovania pre 1. a 2. ťah hry (dvojstávka) je 12,- Sk (do 32. týždňa 2000 cena 10,- Sk),
- výhernú istinu tvorí 50 % z hernej istiny danej hry za príslušné stávkové obdobie. Delí sa v rovnakom pomere na výhernú istinu pre 1. a 2. ťah,
- výherná istina sa delí na výherné kvóty pre jednotlivé poradia nasledovne (od 32. týždňa 2000):

Poradie uhádnutých čísel	Počet výhernej istiny	Rozdelenie
I.	6	32 %
II.	5 + 1	6 %
III.	5	9 %
IV.	4	13 %
V.	3	40 %

- JACKPOT - presúvanie kumulovaných finančných prostriedkov určených na I. poradie do stávkového obdobia, kedy v I. poradí je dosiahnutá výhra. Od 32. týždňa 2000 garantovaný Jackpot vo výške min. 3 000 000 Sk.

Vklady číselnej lotérie ŠPORTKA a jej percentuálny podiel na celkových vkladoch hier spoločnosti TIPOS, a.s. v r. 1993 - 2001

Rok	Vklady	Percentuálny podiel
1993	699 884 706 Sk	79,47 %
1994	466 786 500 Sk	81,47 %
1995	614 756 082 Sk	73,16 %
1996	466 628 952 Sk	32,52 %
1997	499 274 760 Sk	29,02 %
1998	717 931 950 Sk	32,61 %
1999	738 972 340 Sk	30,57 %
2000	956 090 064 Sk	36,02 %
2001	916 518 132 Sk	33,52 %

6.) COMPANY S PRODUCTS - CHARACTERISATION AND SALES

ŠPORTKA



Date of introduction: 15th April 1957

Characterisation of the game:

- a six out of 49 lottery,
- two draws are held twice a week, on Wednesdays and Sundays (until the 27th week of 1999 on Sundays only); six winning numbers plus a bonus number are drawn out of 49,
- the gross stake is calculated by multiplying the number of received tickets by a single ticket price,
- the ticket prize for one double draw bet (for the 1st and 2nd draw) is 12 SKK (until 32nd week of 2000 the prize was SKK 10),
- the prize money is 50 % of the gross stake for the respective betting period. It is split into two equal halves for both draws,
- the prize fund is divided into prize categories as follows (from 32nd week of 2000):

Ranks	Match	Pay-outs
I.	6	32 %
II.	5 + 1	6 %
III.	5	9 %
IV.	4	13 %
V.	3	40 %

- JACKPOT - accumulated funds allocated to division I. for a betting period are rolled over to the next draw until there is a winner in division I. From 32nd week 2000 Jackpot is guaranteed in the amount of at least SKK 3 million.

Sales of the number lottery ŠPORTKA and their share (%) in the total sales of games by TIPOS, a. s. during 1993 - 2001

Year	Sales (SKK)	Percentage
1993	699,884,706	79.47 %
1994	466,786,500	81.47 %
1995	614,756,082	73.16 %
1996	466,628,952	32.52 %
1997	499,274,760	29.02 %
1998	717,931,950	32.61 %
1999	738,972,340	30.57 %
2000	956,090,064	36.02 %
2001	916,518,132	33.52 %

Termín zavedenia: 1992

Charakteristika hry:

- stávka na koncové šesťčísle výrobného čísla tiketu, doplnková viazaná hra ŠPORTKY,
- žrebovanie sa organizuje 2 x do týždňa v stredu a nedeľu (do 27. týždňa 1999 len v nedeľu),
- hernú istinu tvorí násobok počtu prijatých tipov a ceny za jeden tip,
- cena vkladu je 10,- Sk,
- výhernú istinu tvorí 50 % z hernej istiny za príslušné stávkové obdobie,
- výherná istina sa delí na výherné kvóty pre jednotlivé poradia nasledovne:

Poradie	Výška výhry
I.	zbytok celkovej čiastky určenej na výhry, minimálne však 200 000,- Sk
II.	100 000,- Sk
III.	10 000,- Sk
IV.	1 000,- Sk
V.	100,- Sk

- JACKPOT - presúvanie kumulovaných finančných prostriedkov určených na I. poradie do stávkového obdobia, kedy v I. poradí je dosiahnutá výhra.

Vklady číselnej lotérie ŠANCA a jej percentuálny podiel na celkových vkladoch hier spoločnosti TIPOS, a.s. v rokoch 1993 - 2001

Rok	Vklady	Percentuálny podiel
1993	99 257 790 Sk	11,27 %
1994	65 042 130 Sk	11,35 %
1995	72 751 910 Sk	8,66 %
1996	46 372 620 Sk	3,23 %
1997	30 545 590 Sk	1,78 %
1998	45 270 460 Sk	2,06 %
1999	46 490 050 Sk	1,92 %
2000	56 965 370 Sk	2,15 %
2001	55 062 290 Sk	2,01 %

Date of introduction: 1992

Characteristics:

- a betting game on final six digit of the ticket, game played with Športka,
- two draws are held twice a week, on Wednesdays and Sundays (until the 27th week of 1999 on Sundays only),
- the gross stake is calculated by multiplying the number of received tickets by a single ticket price,
- the ticket price is SKK 10,
- prize money is 50 % of the gross stake for the respective betting period,
- the prize money is divided into prize categories as follows:

Ranks	Pay-outs
I.	The rest of the pool, no less than SKK 200,000
II.	SKK 100,000
III.	SKK 10,000
IV.	SKK 1,000
V.	SKK 100

- JACKPOT - accumulated funds allocated to division I. are rolled over to the next draw until there is a winner in division I.

Sales of the number lottery ŠANCA and their share [%] in the total sales of games by TIPOS, a. s. during 1993 - 2001

Year	Sales (SKK)	Share %
1993	99,257,790	11,27
1994	65,042,130	11,35 %
1995	72,751,910	8,66 %
1996	46,372,620	3,23 %
1997	30,545,590	1,78 %
1998	45,270,460	2,06 %
1999	46,490,050	1,92 %
2000	56,963,370	2,15 %
2001	55,062,290	2,01 %

Termín zavedenia: 1967

Charakteristika hry:

- číselná lotéria 5 z 35,
- žrebovanie sa organizuje jedenkrát do týždňa v nedeľu, žrebuje sa 5 výherných čísel,
- hernú istinu tvorí násobok počtu prijatých tipov a ceny za jeden tip,
- cena vkladu za jeden tip je 5,- Sk,
- výhernú istinu tvorí 50 % z hernej istiny za príslušné stávkové obdobie,
- výherná istina sa delí na výherné kvóty pre jednotlivé poradia nasledovne:

Poradie	Počet uhádnutých čísel	Rozdelenie výhernej istiny
III.	3	pevná výhra 100 Sk
II.	4	50 % zo zvyšku výhernej istiny
I.	5	50 % zo zvyšku výhernej istiny

- JACKPOT - presúvanie kumulovaných finančných prostriedkov určených na I. poradie do stávkového obdobia, keď v I. poradí je dosiahnutá výhra.

Vklady číselnej lotérie MATES a jej percentuálny podiel na celkových vkladoch hier spoločnosti TIPOS, a.s. v rokoch 1993 - 2001

Rok	Vklady	Percentuálny podiel
1993	22 409 600 Sk	2,54 %
1994	12 379 265 Sk	2,16 %
1995	12 877 840 Sk	1,53 %
1996	11 118 560 Sk	0,77 %
1997	27 156 660 Sk	1,58 %
1998	33 799 865 Sk	1,54 %
1999	38 903 295 Sk	1,61 %
2000	36 378 355 Sk	1,37 %
2001	39 183 025 Sk	1,43 %

Date of introduction: 1967

Characteristics:

- a 5 out of 35 matrix game,
- the draw takes place once a week, on Sundays when 5 numbers are drawn,
- the gross stake is calculated by multiplying the number of tickets received by a single ticket price,
- the ticket price is SKK 5,
- prize money is 50 % of the gross stake for the respective betting period,
- the prize money is divided into prize categories as follows:

Ranks	Matches	Pay-outs
3 rd rank	3	Fixed, SKK 100
2 nd rank	4	50 % from the rest of the prize money
1 st rank	5	50 % from the rest of the prize money

- JACKPOT - accumulated funds allocated to division I. for a betting period are rolled over to the next draw until there is a winner in division I.

Sales of the number lottery MATES and their share (%) in the total sales of games by TIPOS, a. s. during 1993 - 1999

Year	Sales (SKK)	Share (%)
1993	22,409,600	2.54
1994	12,379,265	2.16
1995	12,877,840	1.53
1996	11,118,560	0.77
1997	27,156,660	1.58
1998	33,799,865	1.54
1999	38,903,295	1.61
2000	36,378,355	1.37
2001	39,183,025	1.43



Termín zavedenia: 24. 10. 1996

Charakteristika hry:

- stávková hra založená na kombinácii 25 čísiel z číselného radu 1 - 75,
- žrebovanie sa uskutočňuje jedenkrát týždenne a je vysielané v televízii vo štvrtok,
- hernú istinu tvorí súhrn stávkových vkladov prijatých v príslušnom stávkovom období,
- vklad za jedno hracie pole je 20,- Sk,
- výherná istina je tvorená 55 % hernej istiny (do 16. týždňa 2000 50 %) za príslušné stávkové obdobie a je tvorená nasledujúcimi výhernými kategóriami:

Kategória	Rozdelenie výhernej istiny
Štyri rohy	20 %
Diagonály	5 %
Jackpot	15 %
Tipos - Bingo	20 %
Ceny pre hráčov v štúdiu	13 %
Šťastná línia (od 16. týždňa 2000)	27 %

- JACKPOT sa presúva do ďalšieho stávkového týždňa v prípade, ak ho nikto nevyhrá a stop loptička pre Jackpot je pevná ako 48. vyžrebované číslo v poradí (do 16. týždňa 2000 bola stop loptička pohyblivá)

Vklady stávkovej hry TIPOS BINGO a jej percentuálny podiel na celkových vkladoch hier spoločnosti TIPOS, a .s. v r. 1996 - 2001

Rok	Vklady	Percentuálny podiel
1996	55 612 980 Sk	3,88 %
1997	274 394 620 Sk	15,95 %
1998	265 065 220 Sk	12,04 %
1999	202 714 420 Sk	8,39 %
2000	196 442 200 Sk	7,40 %
2001	180 550 540 Sk	6,60 %



Date of introduction: 24th October 1996

Characteristics:

- a betting game based on the combination of 25 numbers from the sequence of 1 to 75,
- the draw is held once a week and broadcast on TV on Thursdays,
- the gross stake is made by the total of sales received during the respective betting period,
- the ticket price is SKK 20 per game grid,
- prize money is 55 % of the gross stake for the corresponding betting period (until 16th week 2000 it was 50 per cent) and is made by the following prize categories:

Category	Distribution of the prize money
Four corners	20 %
Cross (Diagonals)	5 %
Jackpot	15 %
Tipos - Bingo	25 %
Studio game	13 %

- JACKPOT - in case nobody wins the JACKPOT and the stop ball is fixed as the 48th drawn number, it is rolled over to the next betting week (until 16th week 2000 the stop ball was flexible)

Sales of the betting game TIPOS - BINGO and their share (%) in the total sales of games by TIPOS, a. s. during 1996 - 2001

Year	Sales	Percentage
1996	55,612,980	3,88
1997	274,394,620	15,95
1998	265,065,220	12,04
1999	202,714,420	8,39
2000	196,442,200	7,40
2001	180,550,540	6,60



Termín zavedenia: 20. 11. 1995

Charakteristika hry:

- číselná lotéria, v ktorej stávkujúci tipuje 1 - 10 čísiel z 80 čísiel,
- žrebovanie sa uskutočňuje každý deň v týždni (do konca apríla 1999 bez nedele), žrebuje sa 20 výherných čísiel,
- cena vkladu je min. 5,- Sk alebo jeho násobky do max. výšky 100,- Sk,
- výška výhry je daná kombináciou počtu tipovaných čísiel, počtu správne tipovaných čísiel a výškou vkladu.

Tabuľka výhier:

Počet správne tipovaných čísiel	Počet tipovaných čísiel									
	10	9	8	7	6	5	4	3	2	1
10	200 000x									
9	10 000x	50 000x								
8	500x	2 000x	20 000x							
7	20x	200x	400x	4 000x						
6	10x	20x	40x	100x	600x					
5	3x	3x	4x	10x	20x	200x				
4			1x	2x	2x	16x	50x			
3					1x	2x	8x	16x		
2								2x	8x	
1										2x
0	1x	1x	1x	1x	1x					

Vklady číselnej lotérie KENO 10 a jej percentuálny podiel na celkových vkladoch hier spoločnosti TIPOS, a.s. v rokoch 1995 - 2001

Rok	Vklady	Percentuálny podiel
1995	115 027 475 Sk	13,69 %
1996	835 796 065 Sk	58,25 %
1997	782 675 815 Sk	45,50 %
1998	746 736 375 Sk	33,92 %
1999	722 420 790 Sk	29,88 %
2000	667 030 230 Sk	25,13 %
2001	645 701 260 Sk	23,62 %

Date of introduction: 20th November 1995

Characteristics:

- a number lottery, in which the player places a bet on 1 - 10 numbers out of 80,
- the draws are held every day of the week (until the end of April 1999 not on Sundays) and 20 winning numbers are drawn,
- the ticket price is SKK 5 or its multiples up to a maximum SKK 100,
- the prize is given by the combination of the number of betting numbers, the number of matches and the ticket price.

Prize table:

Matches	Number of betting numbers									
	10	9	8	7	6	5	4	3	2	1
10	200,000x									
9	10,000x	50,000x								
8	500x	2,000x	20,000x							
7	20x	200x	400x	4,000x						
6	10x	20x	40x	100x	600x					
5	3x	3x	4x	10x	20x	200x				
4			1x	2x	2x	16x	50x			
3					1x	2x	8x	16x		
2								2x	8x	
1										2x
0	1x	1x	1x	1x	1x					

Sales of the number lottery KENO 10 and their share (%) in the total sales of games by TIPOS, a. s. during 1995 - 2001

Year	Sales (SKK)	Share (%)
1995	115,027,475	13.69
1996	835,796,065	58.25
1997	782,675,815	45.50
1998	746,736,375	33.92
1999	722,420,790	29.88
2000	667,030,230	25.13
2001	646,701,260	23.62

Termín zavedenia: 6. 10. 1997

Charakteristika hry:

- číselná lotéria, v ktorej stávkujúci tipuje 1 - 7 čísiel z 80 čísiel,
- žrebovanie výherných čísiel sa uskutočňuje každých 5 minút v priebehu hracieho dňa, ktorým je spravidla každý deň v týždni.
Pri každom žrebovaní je vyžrebovaných 20 výherných čísiel,
- minimálny vklad je 10,- Sk a jeho násobky do maximálnej výšky vkladu 60,- Sk,
- výška výhry je daná kombináciou počtu tipovaných čísiel, počtu správne tipovaných čísiel a výškou vkladu.

Tabuľka výhier:

Počet správne tipovaných čísiel	Počet tipovaných čísiel						
	7	6	5	4	3	2	1
7	3 000x						
6	100x	700x					
5	20x	30x	200x				
4	3x	5x	25x	55x			
3		2x	2x	5x	23x		
2				1x	2x	10x	
1							2x
0	1x						

Vklady číselnej lotérie KLUB KENO a jej percentuálny podiel na celkových vkladoch hier spoločnosti TIPOS, a.s. v rokoch 1997 - 2001

Rok	Vklady	Percentuálny podiel
1997	35 376 360 Sk	2,06 %
1998	190 692 610 Sk	8,66 %
1999	233 471 900 Sk	9,66 %
2000	267 283 070 Sk	10,07 %
2001	297 714 950 Sk	10,98 %

Date of introduction: 6th October, 1997

Characteristics:

- a number lottery in which the player places a bet on 1-7 numbers out of 80,
- the draws are held every five minutes throughout the playing day, which tends to be every day of the week. In every drawing, 20 winning numbers are drawn,
- the entry price is SKK 10 or its multiples up to a maximum SKK 60,
- the prize is given by the combination of the number of betting numbers, the number of matches and the entry price.

Prize table:

Matches	Number of betting numbers						
	7	6	5	4	3	2	1
7	3,000x						
6	100x	700x					
5	20x	30x	200x				
4	3x	5x	25x	55x			
3		2x	2x	5x	23x		
2				1x	2x	10x	
1							2x
0	1x						

Sales of the number lottery KLUB KENO and their share (%) in the total sales of games by TIPOS, a. s. during 1997 - 1999

Year	Sales (SKK)	Share (%)
1997	35,376,360	2.06
1998	190,692,610	8.66
1999	233,471,900	9.66
2000	267,283,070	10.07
2001	297,714,950	10.98

DEBAKEL

Termín zavedenia: 18.1.2001

Termín ukončenia: 31.1.2002

Charakteristika hry:

- stávková hra, pri ktorej tipujúci uzatvára stávku na víťaza jedného z dvojice účastníkov súťažného duelu,
- súťažným duelom je kuriózna športová, spoločenská alebo iná súťažná udalosť, ktorú na začiatku príslušného stávkového obdobia vyhlasuje prevádzkovateľ,
- jednotný vklad na stávku je 30,- Sk,
- výhra vzniká vyžrebovaním výhernej stávky zo všetkých uzatvorených stávok. Výška výhry je daná pomerom kombináciou počtu tipovaných čísiel, počtu správne tipovaných čísiel a výškou vkladu.

Rok	Vklady	Percentuálny podiel
2001	9 489 930 Sk	0,35 %



DEBAKEL

Date of introduction: 18th January 2001

Date of completion: 31st January 2002

Characteristics:

- a betting game in which the player places a bet on the winner from two participants in a competition duel
- the competition duel is an amusing sports, social or other event, which is announced at the beginning of the betting period by the operator
- the bet is SKK 30
- the winner is determined by drawing the bet from the pool of all bets placed. The amount of the prize is given by the ratio calculated from the prize money and a fixed number of 10 wins in four ranks, depending on whether the bet on the winner of the duel was correct or incorrect.

Year	Sales (SKK)	Share (%)
2001	9,489,930	0,35 %



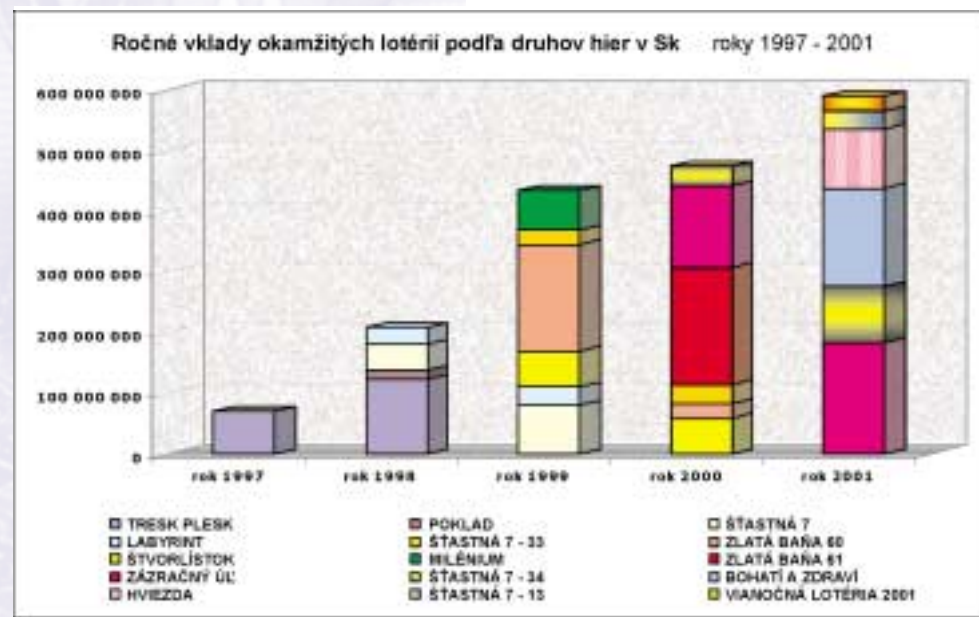
OKAMŽITÉ LOTÉRIE

V roku 2001 pokračoval predaj emisii z roku 2000 ZÁZRAČNÝ ÚĽ a ŠŤASTNÁ 7-34. Novými emisiami v roku 2001 boli BOHATÍ A ZDRAVÍ, HVIEZDA, ŠŤASTNÁ 7-13, VIANOČNÁ LOTÉRIA 2001.

Emisie okamžitých lotérií s realizovaným predajom v priebehu roku 2001:

druh hry okamžitých lotérií	stanovené obdobie predaja		z toho doba predaja v roku 2000 v týždňoch	tržby (vklady) v roku 2001		podiel na celkových vkladoch v r. 2001 v %
	od	do		ks žrebov	Sk	
ZÁZRAČNÝ ÚĽ	11.9.2000	10.9.2001	36	9 161 400	183 228 000	6,70
ŠŤASTNÁ 7 -34	15.10.2000	14.10.2001	41	9 309 800	93 098 000	3,41
BOHATÍ A ZDRAVÍ	26.3.2001	20.3.2002	40	5 379 000	161 370 000	5,90
HVIEZDA	10.9.2001	9.9.2002	16	4 892 400	97 848 000	3,58
ŠŤASTNÁ 7 -13	15.10.2001	14.10.2002	11	2 931 000	29 310 000	1,07
VIAN. LOTÉRIA 2001	22.10.2001	21.2.2002	10	249 300	24 930 000	0,91
spolu			154	31 922 900	289 784 000	21,57

Vývoj vkladov okamžitých lotérií v Sk v histórii podľa jednotlivých emisii:



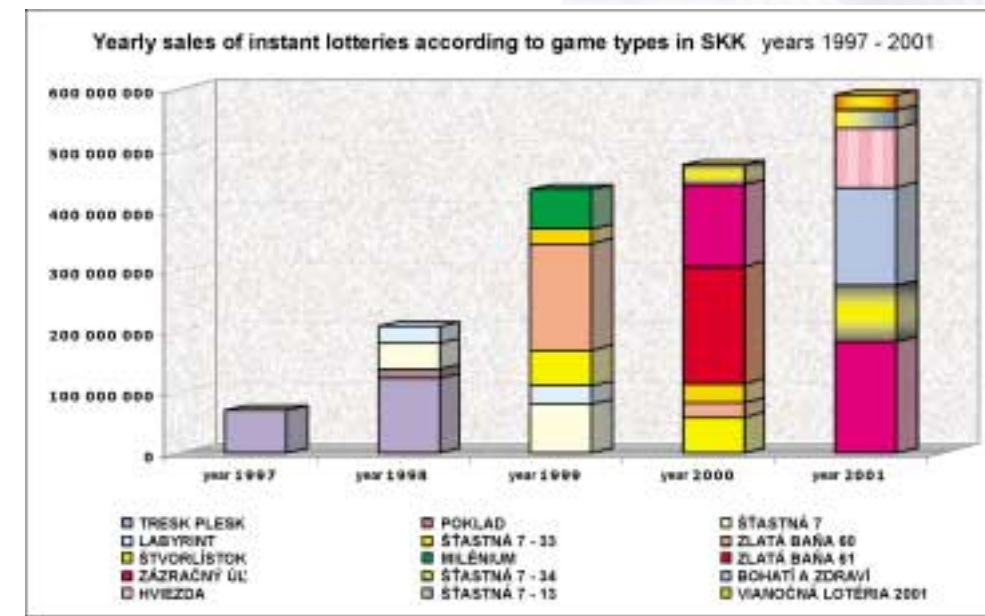
INSTANT LOTTERIES

In 2001, the Company continued selling emissions from 2000, namely ZÁZRAČNÝ ÚĽ and ŠŤASTNÁ 7-34. New emissions were BOHATÍ A ZDRAVÍ, HVIEZDA, ŠŤASTNÁ 7-13 and VIANOČNÁ LOTÉRIA 2001.

Pools of instant lotteries and their sales in 2001

Type of instant lotteries	total emissions in SKK	Sales period		of which sales period in 2001 given in weeks	Sales in 2001		Share in total sales in 2001 (%)
		from	to		Number of tickets	SKK	
ZÁZRAČNÝ ÚĽ	400 mil.	11.09.2000	10.09.2001	36	9,61,00	183,228,000	6.70
ŠŤASTNÁ 7 - 34	150 mil.	15.10.2000	14.10.2001	42	9,309,800	93,098,000	3.41
BOHATÍ A ZDRAVÍ	300 mil.	26.03.2001	20.03.2002	40	5,379,000	161,370,000	5.90
HVIEZDA	320 mil.	10.09.2001	09.09.2002	16	4,892,400	97,848,000	3.58
ŠŤASTNÁ 7 - 13	150 mil.	15.10.2001	14.10.2002	11	2,931,000	29,310,000	1.07
VIAN. LOTÉRIA 2001	100 mil.	22.10.2001	21.02.2002	10	249,300	24,930,000	0.91
Altogether	1,420 mil.			154	31,922,900	289,784,000	21.57

Sales development of instant lotteries according to individual emissions:




ZÁZRAČNÝ ÚL'

Termín zavedenia: 11.9.2000

Charakteristika hry:

- okamžitá lotéria stieracích žrebov s okamžitými peňažnými výhrami a doplnkovou televíznou hrou o vysoké výhry s kumulovaným bankom vysielanou každú nedeľu,
- cena žrebu je 20,- Sk,
- žreb obsahuje hracie pole zakryté latexovou stieracou vrstvou. Hracie pole obsahuje 7 výherných symbolov. Výhra je určená tromi zhodnými symbolmi určujúcimi výšku výhry v číselnej forme. Okamžitá výhra môže byť vo výške 20, 100, 200, 500,- Sk. Tri zhodné symboly TV určujú právo hráča zúčastniť sa žrebovania o účasť na doplnkovej televíznej hre.



Vklady okamžitej lotérie ZÁZRAČNÝ ÚL' a jej percentuálny podiel na celkových ročných vkladoch:

Rok	Vklady	Percentuálny podiel
2000	134 232 000 Sk	5,06 %
2001	183 228 000 Sk	6,70 %

ŠŤASTNÁ 7-34

Termín zavedenia: 15.10.2000

Charakteristika hry:

- klasická okamžitá lotéria stieracích žrebov s okamžitými peňažnými výhrami,
- cena žrebu je 10,- Sk,
- žreb obsahuje hracie pole zakryté latexovou stieracou vrstvou. Hracie pole obsahuje 7 výherných symbolov. Výhra je určená tromi zhodnými symbolmi určujúcimi výšku výhry v číselnej forme. Výhra môže byť vo výške 10, 20, 50, 200, 1 000,- Sk. Okrem týchto okamžitých výhier môže obsahovať hracie pole aj tri výherné symboly prémieových výhier vo výške 77, 777, 7 777 alebo 77 777,- Sk.



Vklady okamžitej lotérie ŠŤASTNÁ 7-34 a jej percentuálny podiel na celkových ročných vkladoch:

Rok	Vklady	Percentuálny podiel
2000	32 514 000 Sk	1,23 %
2001	93 098 000 Sk	3,41 %

ZÁZRAČNÝ ÚL'

Date of introduction: 9th
November 2000

Characteristics:

- an instant wipe-off lottery with instant pecuniary prizes and a bonus studio game for high prizes with a jackpot broadcast every Sunday
- the ticket price is SKK 20
- the ticket contains a playing field covered by a latex wipe-off layer: The playing field contains 7 winning symbols and the prize is given by three matching symbols giving the prize amount in a numerical format. The instant prize may be SKK 20, 100, 200, 500. Three matching TV symbols mean that the winner can participate in a drawing for a bonus studio game.



Sales of Instant Lottery ZÁZRAČNÝ ÚL' and Their Share (%) in the Total Annual Sales:

Year	Sales (SKK)	Share (%)
2000	134,232,000	5,06 %
2001	183,228,000	6,70 %

ŠŤASTNÁ 7-34

Date of introduction: 15th
October 2000

Characteristics:

- a classical instant wipe-off ticket lottery with instant pecuniary prizes,
- the ticket price is SKK 10,
- the ticket contains a playing field covered by a latex wipe-off layer: The playing field contains 7 winning symbols and the prize is given by three matching symbols, which give the prize amount in a numerical format. The prize may be SKK 10, 20, 50, 200 or 1,000. In addition to instant prizes, the ticket may also contain a playing field with three winning symbols of bonus prizes at SKK 77, 777, 7777 or 77777.



Sales of Instant Lottery ŠŤASTNÁ 7-34 and Their Share (%) in the Total Annual Sales:

Year	Sales (SKK)	Share (%)
2000	32,514,000	1,23 %
2001	93,098,000	3,41 %



BOHATÍ A ZDRAVÍ

Termín zavedenia: 26.3.2001

Charakteristika hry:

- okamžitá lotéria stieracích žrebov s okamžitými peňažnými výhrami a doplnkovou televíznou hrou o vysoké výhry s kumulovaným bankom vysielanou každú nedeľu,
- cena žrebu je 30,- Sk,
- žreb obsahuje dve hracie poľa zakryté latexovou stieracou vrstvou. Jedno hracie pole obsahuje 6 výherných symbolov a druhé hracie pole štyri symboly. Okamžitá výhra je určená tromi zhodnými symbolmi určujúcimi výšku výhry v číselnej forme. Okamžitá výhra môže byť vo výške 30, 100, 200, 500 a 2000,- Sk. Žreby s tromi zhodnými symbolmi dva štvorlístky, alebo dve srdcia určujú právo zaradiť do žrebovania o účasť v televíznej hre.



Vklady okamžitej lotérie BOHATÍ A ZDRAVÍ a jej percentuálny podiel na celkových ročných vkladoch:

Rok	Vklady	Percentuálny podiel
2001	161 370 000 Sk	5,90 %

BOHATÍ A ZDRAVÍ

Date of introduction: 26th March 2001

Characteristics:

- an instant wipe-off lottery with instant pecuniary prizes and a bonus studio game for high prizes with a cumulated bank, broadcast every Sunday
- the ticket prize is SKK 30
- the ticket contains two playing fields covered by a latex wipe-off layer. One playing field contains 6 winning symbols and the other one contains 4 symbols. The instant prize is determined by three matching symbols giving the prize amount in a numerical format and can be SKK 30, 100, 200, 500 and 2000. Three matching TV symbols mean that the winner can participate in a drawing for a bonus studio game.



Sales of Instant Lottery BOHATÍ A ZDRAVÍ and Their Share (%) in the Total Annual Sales:

Year	Sales (SKK)	Share (%)
2001	161,370,000	5,90 %

HVIEZDA

Termín zavedenia: 10.9.2001

Charakteristika hry:

- okamžitá lotéria stieracích žrebov s okamžitými peňažnými výhrami a doplnkovou televíznou hrou o vysoké výhry s kumulovaným bankom vysielanou každú nedeľu,
- cena žrebu je 20,- Sk,
- žreb obsahuje hracie pole zakryté latexovou stieracou vrstvou. Hracie pole obsahuje 6 výherných symbolov. Výhra je určená tromi zhodnými symbolmi určujúcimi výšku výhry v číselnej forme. Okamžitá výhra môže byť vo výške 20, 50, 100, 400, 500,- Sk. Tri zhodné symboly TV určujú právo hráča zúčastniť sa žrebovania o účasť na doplnkovej televíznej hre.



Vklady okamžitej lotérie HVIEZDA a jej percentuálny podiel na celkových ročných vkladoch:

Rok	Vklady	Percentuálny podiel
2001	97 848 000 Sk	3,58 %

HVIEZDA

Date of introduction: 10th September 2001

Characteristics:

- instant wipe-off lottery with instant pecuniary prizes and a bonus studio game for high prizes with a cumulated bank, broadcast every Sunday
- the ticket prize is SKK 20
- the ticket contains a playing field covered by a latex wipe-off layer. The playing field contains 6 winning symbols. The prize is given by three matching symbols giving the prize amount in a numerical format. The instant prize may be SKK 20, 50, 100, 400 and 500. Three matching TV symbols mean that the winner can participate in a drawing for a bonus studio game.



Sales of Instant Lottery HVIEZDA and Their Share (%) in the Total Annual Sales:

Year	Sales (SKK)	Share (%)
2001	97,848,000	3,58 %

ŠŤASTNÁ 7-13

Termín zavedenia: 15. 10. 2001

Charakteristika hry:

- klasická okamžitá lotéria stieracích žrebov s okamžitými peňažnými výhrami,
- cena žrebu je 10,- Sk,
- žreb obsahuje hracie pole zakryté latexovou stieracou vrstvou. Hracie pole obsahuje 7 výherných symbolov. Výhra je určená tromi zhodnými symbolmi určujúcimi výšku výhry v číselnej forme. Výhra môže byť vo výške 10, 20, 50, 200, 1 000,- Sk. Okrem týchto okamžitých výhier môže obsahovať hracie pole aj tri výherné symboly prémieových výhier vo výške 77, 777, 7 777 alebo 77 777,- Sk.

Vklady okamžitej lotérie ŠŤASTNÁ 7-13 a jej percentuálny podiel na celkových ročných vkladoch:

Rok	Vklady	Percentuálny podiel
2001	29 310 000 Sk	1,07 %

VIANOČNÁ LOTÉRIA 2001

Termín zavedenia: 22. 10. 2001

Charakteristika hry:

- klasická okamžitá lotéria stieracích žrebov s okamžitými peňažnými výhrami,
- cena žrebu je 100,- Sk,
- žreb obsahuje hracie pole zakryté latexovou stieracou vrstvou. Hracie pole obsahuje 6 výherných symbolov. Výhra je určená tromi zhodnými symbolmi určujúcimi výšku výhry v číselnej forme. Výhra môže byť vo výške 20, 100, 200, 500,- Sk. Okrem týchto okamžitých výhier boli v televíznom žrebovaní vyplatené výhry v hodnote 20 mil. Sk.

Vklady okamžitej lotérie VIANOČNÁ LOTÉRIA 2001 a jej percentuálny podiel na celkových ročných vkladoch:

Rok	Vklady	Percentuálny podiel
2001	24 930 000 Sk	0,91 %

ŠŤASTNÁ 7-13

Date of introduction: 15th October 2001

Characteristics:

- a classical instant wipe-off ticket lottery with instant pecuniary prizes,
- the ticket price is SKK 10,
- the ticket contains a playing field covered by a latex wipe-off layer. The playing field contains 7 winning symbols and the prize is given by three matching symbols, which give the prize amount in a numerical format. The prize may be SKK 10, 20, 50, 200 or 1,000. In addition to instant prizes, the ticket may also contain a playing field with three winning symbols of bonus prizes of SKK 77, 777, 7,777 or 77,777.

Sales of Instant Lottery ŠŤASTNÁ 7-13 and Their Share (%) in the Total Annual Sales:

Year	Sales (SKK)	Share (%)
2001	29,310,000	1,07 %

VIANOČNÁ LOTÉRIA 2001

Date of introduction: 22nd October 2001

Characteristics:

- a classical occasional lottery with wipe-off tickets and instant pecuniary prizes, in the form of a Christmas and New Year greeting card with a detachable separate field with instant prizes and a detachable coupon for applying to a TV game with two TV draws with high financial prizes.
- the ticket prize is SKK 100
- the ticket contains a playing field covered by a latex wipe-off layer. The playing field contains 6 winning symbols. The prize is given by three matching symbols determining the prize amount in a numerical format. The instant prize may be SKK 20, 100, 200, 500. Apart from the instant prizes tickets participating in a TV draw and win the total sum of 2x SKK 10 million.

Sales of Instant Lottery VIANOČNÁ LOTÉRIA 2001 and their Share (%) in the Total Annual Sales:

Year	Sales (SKK)	Share (%)
2001	24,930,000	0,91 %

7.) Ciele a zámery na rok 2002 a predpokladaný vývoj spoločnosti a stavu jej majetku

Podnikateľský zámer spoločnosti na rok 2002 vychádza z predpokladu stabilizácie ekonomického prostredia, deficitu zahraničného obchodu a deficitu verejných rozpočtov. Očakávaný vývoj inflácie, vysoká miera nezamestnanosti i napriek predpokladanému rastu reálnych miezd sotva vytvoria podnety na rýchlejší rast dopytu po lotériových produktoch. Tým viac, že trh výrazne ovplyvňuje neobvyklý rast spotrebiteľských lotérií a iných hier s peňažnými výhrami v TV a tlačí.

Aj v tejto makroekonomickej situácii a napriek všeobecne očakávanej stagnácii celkového objemu trhu hier prevádzkovaných v súlade so zákonom o lotériách a iných podobných hrách počíta TIPOS, a. s. s rastom tržieb. Najväčší akcent kladie na zabezpečenie ďalšieho rastu odvodov z výťažku do ŠR, ktorý slúži na financovanie verejnoprospešných cieľov.

Podnikateľský zámer počíta pri zachovaní celkovej stability portfólia lotériových produktov s optimalizáciou jeho štruktúry spojenou s prehodnotením dostupnosti a atraktívnosti pre jednotlivé cieľové skupiny. S novými produktmi počíta v okamžitých lotériách. Čiastkovú inováciu podstúpi stávková hra TIPOS BINGO. Vzhľadom na obmedzenosť trhu a ním definovanú úroveň efektívnosti prevádzkovania produktov počíta s efektívnejšou, priamou spolupracou s ďalšími subjektami. Rovnako počíta s realizáciou ďalšej etapy využitia hier na internete zameranej na využitie možnosti poskytovaných internetom na príjem tipov pre už prevádzkované číselné lotérie a stávkové hry. V obchodnej politike si kladie za cieľ zachovať stabilitu cien produktov a stabilizovať vzťahy s obchodnými partnermi.

Vo finančno-ekonomickej oblasti počíta s rastom objemu tržieb a prehlbovaním efektívnosti cestou racionálneho vynakladania zdrojov. Má zabezpečiť rast objemu výťažku z lotérie najhospodárnejším spôsobom, ktorý umožňuje vytvoriť aj dostatočné zdroje na krytie ďalších potrieb akcionára (dividendy) a tiež aj na financovanie technického a technologického rozvoja TIPOS, a. s. Dostatok týchto zdrojov bude nevyhnutným predpokladom riešenia naliehajúcej potreby zmeniť provízorne umiestnenie viacerých pracovísk spoločnosti i servisnej firmy GTECH, čo je jedným z limitujúcich faktorov rozvoja.

Významnou súčasťou podnikateľského zámeru je konverzia, modernizácia a rozšírenia systému ON LINE na základe dodatku k existujúcim zmluvám s GTECH. Tento dodatok umožňuje modernizovať doterajší systém ON LINE a rozšíriť sieť o 400 terminálov novej generácie ISYS, ktoré umožňujú realizovať aj bezhotovostný platobný styk a prevádzkovať i nelotériové produkty, inovovať centrálny počítačový systém a zavedenie novej komunikačnej siete.

Projekt unifikácie zberných miest sa ukončí realizáciou jeho druhej etapy. Primeraná pozornosť sa bude venovať oblasti propagácie a public relations. Dôležité je, aby propagácia bola sústavne a dôslednejšie podriadená kritériám efektívnosti predaja produktov a aby výraznejšie dostala do povedomia verejnosti pravdivý obraz spoločnosti, efektívnosti hospodárenia a komplexnejšie informácie o rozsahu, účele a spôsobe použitia vyprodukovaného výťažku v prospech verejnoprospešných cieľov.

Plánovaný prírastok tržieb z lotérií v roku 2002 zabezpečuje historicky najvyššie tržby v objeme 2 820 750 tis. Sk, ako aj najvyšší odvod z výťažku v objeme 463 168 tis. Sk pri najhospodárnejšom chode spoločnosti reprezentovanom 98,01% podielom celkových nákladov na tržbách.

Podnikateľský zámer počíta s rastom počtu zamestnancov a zvyšovaním produktivity práce. V súvislosti s tým sa orientuje na upevňovanie sociálneho programu a rast efektívnosti jeho využívania. Politiku odmeňovania ešte dôslednejšie spája s efektívnosťou jednotlivých produktov a celkovou efektívnosťou hospodárenia spoločnosti.

Rok 2002 bude rokom finalizácie prác na realizácii projektu využívania internetu a zavádzania ďalších moderných informačných technológií tak, aby TIPOS, a. s. bol dobre pripravený na najnovšie vývojové tendencie na lotériovom trhu a vytvoril si všetky nevyhnutné predpoklady pre ďalší rozvoj v podmienkach vstupu Slovenskej republiky do Európskej únie.

Predkladaný podnikateľský zámer ďalej počíta s miernym prírastkom objemu aktív ale zároveň aj s optimalizáciou štruktúry zdrojov krytia majetku vo vzťahu k plneniu úloh roka 2002 ako aj k vytváraniu priaznivých predpokladov na realizáciu dlhodobějších cieľov.

7.) Goals and Intentions for Year 2002 and the Expected Development of the Company and its Property

The intentions of the Company for the year 2002 will proceed from the supposed stabilization of the economic environment, foreign trade deficit and deficit in the public budgets. Despite the expected increase of real salaries, the expected development of inflation and high unemployment rate will hardly stimulate a faster growth of demand for lottery products. Even more so, in a situation when the market is being significantly influenced by an unusual growth of consumer lotteries and other games with pecuniary prizes advertised on TV and in the press.

However, even in such a macroeconomic situation as mentioned above, and despite the generally expected stagnation of the overall game market operated in accordance with the Act on Lotteries and Other Similar Games, TIPOS, a.s. is expecting an increase in sales. The greatest stress is put on securing a further growth of the levies from the proceeds to the state budget, which serves for financing public beneficiary purposes.

The Company is expecting to keep the overall stability of the portfolio of lottery products, while optimising its structure, which is connected with the re-assessment of their availability and attractiveness for individual target groups. New products are being considered in instant lotteries. The betting game TIPOS BINGO will undergo a partial innovation. With regard to the limited market and the level of efficiency connected with product operation, a more effective, direct cooperation with other subjects is being considered. Similarly, the initiation of the next stage of Internet utilisation for games is expected. It aims at taking the opportunity offered by the Internet to accept bets for already existing number lotteries and betting games. In trade politics the goal is to keep the product price stable and to stabilise relations with business partners.

In the finance-economic area, sales increase is expected, as well as increasing efficiency by means of rational utilisation of sources. This should secure the increase of the levies from the proceeds from the lotteries in the most economical way and would enable to create sufficient sources for other needs of the shareholders (dividends) as well as for financing technical and technological development of TIPOS, a.s. Sufficiency of these sources is essential for abandoning the temporary allocation of several company offices and of the service company GTECH, which is a factor limiting development.

An important part of the Company intention is the conversion, modernization and enlargement of the ON LINE system on the basis of an existing contract supplement with GTECH. It enables to modernise the current ON LINE system and to enlarge the network by 400 terminals of the new generation ISYS, which enable to accept direct debit and operate non-lottery products, to innovate the central computer system and to set up a new communication network.

The second stage of the outlet unification project will be completed. Promotion and public relations will also be given the attention that is their due. It is important for the promotion to be continuously and constantly subjected to criteria of efficiency of product sale. The promotion should also strongly present the true picture of the Company to the public, as well as present its housekeeping efficiency, and provide complex information on the extent and means of utilisation of the levies from the proceeds for public beneficiary activities.

The expected increase on the revenues from lotteries for 2002 will produce the greatest amount in the history of the Company, namely SKK 2,820,750, as well as the highest amount of levies from the proceeds, namely SKK 463,160 in the most economical run of the Company, represented by a 98.01 per cent share on the overall cost sale.

The year 2002 will be the year of the finalisation of the project of Internet utilisation and of the introduction of other modern information technologies. This way TIPOS, a.s. will be well prepared for further development on the lottery market and it will create all other necessary prerequisites for further development throughout the period of acceptance of Slovakia to the European Union.

A slight increase of the amount of assets is also planned, as well as the optimisation of the property source structure in relation with the tasks for 2002, as well as the creation of conditions for implementation of long-term goals.

**8.) Informácie o hospodárskych výsledkoch spoločnosti TIPOS, a.s.
za obdobie 01.01. - 31.12.2001:**

SÚVAHA k 31.12.2001

v tis. Sk

AKTÍVA CELKOM		394 279
A.	Pohľadávky za upísané vlastné imanie	0
B.	Stále aktíva	147 432
B.I.	Nehmotný investičný majetok	7 962
B.II.	Hmotný investičný majetok	100 684
B.III.	Finančné investície	38 786
B.III.1.	Podielové cenné papiere a vklady v podnikoch v skupine	37 286
B.III.2.		
B.III.3.	Ostatné finančné investície	1 500
B.III.5.		
C.	Obežné aktíva	242 784
C.I.	Zásoby	15 046
C.II.	Dlhodobé pohľadávky	3 980
C.III.	Krátkodobé pohľadávky	83 443
C.IV.	Finančný majetok	140 315
D.	Ostatné aktíva	4 063

PASÍVA CELKOM		394 279
A.	Vlastné imanie	250 314
A.I.	Základné imanie	11 000
A.II.	Kapitálové fondy	81 030
A.III.	Fondy tvorené zo zisku	93 624
A.IV.	Hospodársky výsledok minulých rokov	0
A.V.	Hospodársky výsledok bežného účtovného obdobia	64 660
B.	Cudzí zdroje	67 485
B.I.1.	Zákonné rezervy	0
B.I.2.	Ostatné rezervy	41
B.I.3.		
B.II.	Dlhodobé záväzky	0
B.III.	Krátkodobé záväzky	67 444
B.IV.	Bankové úvery a výpomoci	0
B.IV.1.	Dlhodobé bankové úvery	0
B.IV.2.	Krátkodobé bankové úvery a výpomoci	0
B.IV.3.		
C.	Ostatné pasíva	76 480

8.) Financial Statement

BALANCE SHEET as of 31st December 2001

[SKK thousands]

TOTAL ASSETS AL ASSETS		394,279
A.	Receivables for equity subscribed	0
B.	Fixed assets	147,432
B.I.	Intangible fixed assets	7,962
B.II.	Tangible fixed assets	100,684
B.III.	Financial investments	38,786
B.III.1.	Shares and deposits in companies in group	37,286
B.III.2.		
B.III.3.	Other financial investment	1,500
B.III.5.		
C.	Current assets	242,784
C.I.	Reserves	15,046
C.II.	Long-term receivables	3,980
C.III.	Short-term receivables	83,443
C.IV.	Financial assets	140,315
D.	Other assets	4,063

TOTAL LIABILITIES		394,279
A.	Equity capital	250,314
A.I.	Nominal capital	11,000
A.II.	Capital funds	81,030
A.III.	Funds created from profits	93,624
A.IV.	Income statement from prior years	0
A.V.	Income statement of current accounting period	64,660
B.	External sources	67,485
B.I.1.	Required reserves	
B.I.2.	Ostatné rezervy	41
B.I.3.	Other reserves.	41
B.II.	Long-term liabilities	0
B.III.	Short-term liabilities	67,444
B.IV.	Bank loans and subsidies	0
B.IV.1.	Long-term bank loans	
B.IV.2.	Short-term bank loans and subsidies	0
B.IV.3.		
C.	Other liabilities	97,480

VÝKAZ ZISKOV A STRÁT k 31.12.2001

v tis. Sk

I.	Tržba za predaj tovaru	0
A.	Náklady vynaložené na predaný tovar	0
+	Obchodná marža	0
II.	Výroba	2 730 297
II.1.	Tržby za predaj vlastných výrobkov a služieb	2 730 297
II.2.	Zmena stavu vnútropodnikových zásob vl.výroby	0
II.3.	Aktivácia	0
B.	Výrobná spotreba	685 379
+	Pridaná hodnota	2 044 918
C.	Osobné náklady	29 643
D.	Dane a poplatky	490 241
III. + VI.	Iné prevádzkové výnosy	2 654
E.	Odpisy nehmotného a hmotného investičného majetku	12 432
F. + I.	Iné prevádzkové náklady	1 427 901
IV. + V.	Zúčtovanie rezerv, opr. polož. a čas. rozl. prev.výnosov	0
G. + H.	Tvorba rezerv, opr. polož. a čas. rozl. prev. nákladov	0
VII.	Prevod prevádzkových výnosov	0
J.	Prevod prevádzkových nákladov	0

Prevádzkový hospodársky výsledok		87 355
VIII. + IX. + X. + XIII. + XIV.		
	Finančné výnosy	25 641
K. + N. + O.	Finančné náklady	18 740
XI. + XII.	Zúčtovanie rezerv a oprav.položiek do fin.výnosov	43
L. + M.	Tvorba rezerv a oprav.položiek na fin.náklady	41
XV.	Prevod finančných výnosov	0
P.	Prevod finančných nákladov	0

Hospodársky výsledok z finančných operácií		6 903
R.1.	Splatná daň z príjmov za bežnú činnosť	33 447
R.2.	Odložená daň z príjmov za bežnú činnosť	-374

Hospodársky výsledok za bežnú činnosť		61 185
XVI.	Mimoriadne výnosy	4 978
S.	Mimoriadne náklady	59
T.1.	Splatná daň z príjmov z mimoriadnej činnosti	1 444
T.2.	Odložená daň z príjmov z mimoriadnej činnosti	0

Mimoriadny hospodársky výsledok		3 475
--	--	--------------

Hospodársky výsledok za účtovné obdobie		64 660
--	--	---------------

PROFIT AND LOSS STATEMENT as of 31st December 2001

(SKK thousands)

I.	Revenues from sales of goods	0
A.	Expenses towards sold goods	0
+	Business margin	0
II.	Production	2,730,297
II.1.	Revenues from sales of own products and services	2,730,297
II.2.	Change in corporate stock of own products	0
II.3.	Capitalisation	0
B.	Production consumption	685,379
+	Added value	2,044,918
C.	Personnel costs	29,643
D.	Taxes and other charges	490,241
III.+VI.	Other operation revenues	2,654
E.	Depreciation of fixed assets	12,432
F.+I.	Other operation revenues	1,427,901
IV.+V.	Accounting for reserves, adjustments and accruals/deferrals of operating sales	0
G.+H.	Advance funding, adjustment and accruals/deferrals of operating costs	0
VII.	Transfer of operating revenues	0
J.	Transfer of operating costs	0

Operating profit/loss		87,355
VIII.+IX.+X.+ XIII.+XIV.		
	Financial revenues	25,641
K.+N.+O.	Financial expenses	18,740
XI.+XII.	Clearance of reserves and provisions into financial revenues	43
L.+M.	Advance funding and adjustments of financial cost	41
XV.	Transfer of financial revenues	0
P.	Transfer of financial expenses	0

Profit/Loss from financial operations		6,903
R.1.	Repayable income tax from current activities	33,447
R.2.	Deferred income tax from current activities	- 374

Profit/Loss from ordinary income		61,185
XVI.	Extraordinary revenues	4,978
S.	Extraordinary expenses	59
T.1.	Repayable income tax from extraordinary activities income	1,444
T.2.	Deferred income tax from extraordinary activities	0

Extraordinary profit/loss		3,475
----------------------------------	--	--------------

Profit/Loss of accounting period		64,660
---	--	---------------

9.) Výrok audítora

INTEGRIA s.r.o., Mliekárenská 10, 821 09 Bratislava

Správa audítora
o audite ročnej účtovnej závierky spoločnosti
TIPOS, a.s., Brečtanová 1, 830 07 Bratislava
k 31.12.2001

Auditorská spoločnosť INTEGRIA, s.r.o., Mliekárenská 10, 821 09 Bratislava uskutočnila audit priloženej ročnej účtovnej závierky spoločnosti TIPOS, a.s., Brečtanová 1, 830 07 Bratislava ku dňu 31.12.2001 a vyslovuje názor, že je zostavená zrozumiteľne, prehľadne a preukazne. Za účtovnú závierku je zodpovedné vedenie spoločnosti. Zodpovednosťou auditorskej spoločnosti je vyjadriť názor na túto riadnu účtovnú závierku, ktorý vychádza z výsledkov auditu.

Audit ročnej účtovnej závierky uvedenej spoločnosti sme uskutočnili v súlade so Slovenskými auditorskými štandardmi vydanými Slovenskou komorou auditorov. Podľa týchto štandardov sme audit naplánovali a vykonali tak, aby sme získali objektívne presvedčenie, že účtovná závierka neobsahuje nesprávnosti. Audit zahŕňa overenie dôkazov systémovým spôsobom, ktoré dokladujú hodnoty uvedené v riadnej účtovnej závierke.



Audit ďalej obsahuje zhodnotenie, či je účtovníctvo vedené v súlade so zákonom, zhodnotenie účtovných princípov použitých pri vypracovaní účtovnej závierky a zhodnotenie významných odhadov, ktoré uviedlo vedenie spoločnosti, ako aj celkové zhodnotenie účtovnej závierky.

Auditorská spoločnosť je presvedčená, že audit poskytol objektívny základ pre vyslovenie nášho názoru.

Na základe vyššie uvedených skutočností auditorská spoločnosť konštatuje, že ročná účtovná závierka overovanej spoločnosti zostavená k 31.12.2001 vyjadruje verne vo všetkých významných súvislostiach jej majetkovú a finančnú situáciu ako aj hospodársky výsledok vykázaný v účtovníctve, a preto ju odporúča štatutárnym orgánom spoločnosti schváliť.

Správu audítora spracovala spoločnosť :
INTEGRIA, s.r.o., Mliekárenská 10, 821 09 Bratislava, Licencia SKAu, ev.č. 185
Zodpovedný auditor: Ing. Ivan Selecký, PhD., Dekrét SKAu, ev.č. 176

V Bratislave, 12. marca 2002

INTEGRIA, s.r.o. : zapísaná do Obchodného registra Okresného súdu Bratislava I
dňa 7.10.1998 – vložka č. 17985/B

INTEGRIA, s.r.o. • Mliekárenská 10, 821 09 Bratislava • IČO: 35 75 40 52 • DIČ: 35 75 40 52/ 601
bankové spojenie: 1363716758/ 0200 tel./fax: 07/ 5341 2981

9.) Auditor's Statement

INTEGRIA s.r.o., Mliekárenská 10, 821 09 Bratislava

Auditor's Report
on Annual Balance Sheet of the Company
TIPOS, a.s. Brečtanová 1, 830 07 Bratislava
as of 31/12/2001

The audit company Integria s.r.o., Mliekárenská 10, 821 09 Bratislava carried out an audit of the enclosed annual balance sheet of the company TIPOS, a.s., Brečtanová 1, 830 07 Bratislava as of 31st December 2001 and our opinion is that it is composed clearly, transparently and conclusively. The Board of Directors of TIPOS, a.s. are responsible for the annual balance sheet. The responsibility of the audit company was to express an opinion on the annual balance sheet as reflected in it.

We conducted the audit in accordance with the Slovak Auditing Standards issued by the Slovak Chamber of Auditors. The standards require that the audit is planned and performed in such a way as to obtain reasonable assurance about whether the balance sheet is free of significant misstatements. The audit includes examining data entered in the balance sheet in a systemic way.

The audit also includes an assessment of accounting, namely whether it is legally conducted, assessing the accounting principles used in the balance sheet preparation, as well as assessing significant estimations given by the Board of Directors, as well as the overall assessment of the balance sheet.

We believe that the audit provided a reasonable basis for the following opinion.

Based on the aforementioned circumstances, the audit company states that the annual balance sheet of the Company as of 31st December, 2001 presents fairly, in all meaningful respects, the property and financial position of the Company, as well as the income presented in its accounting and therefore we recommend its ratification to the statutory body of the Company.

Auditor's report processed by:
Integria s.r.o., Mliekárenská 10, 821 09 Bratislava, License SKAu, reg. No: 185
Responsible auditor: Ing. Ivan Selecký, Ph.D., License SKAu, reg. No: 176
In Bratislava, March 13, 2002

signature
Rubber stamp:
INTEGRIA s.r.o., Mliekárenská 10, 821 09 Bratislava, SKAu License No. 185

INTEGRIA s.p.o., Mliekárenská 10, 821 09 Bratislava

**Správa audítora pre akcionára
o audite výročnej správy spoločnosti
TIPOS, a.s., Brečtanová 1, 830 07 Bratislava
zostavenej za rok 2001**

V súlade s § 21 zákona č. 563/1991 Zb. o účtovníctve v znení neskorších predpisov sme vykonali audit výročnej správy spoločnosti TIPOS, a.s., Brečtanová 1, 830 07 Bratislava za rok 2001 v zmysle Slovenských auditorských štandardov vydaných Slovenskou komorou audítorov.

Na základe overenia údajov uvedených vo výročnej správe za rok 2001 auditorská spoločnosť konštatuje, že bezprostredne nadväzujú na údaje vykázané v ročnej účtovnej závierke spoločnosti TIPOS, a.s., Brečtanová 1, 830 07 Bratislava zostavenej k 31.12. 2001.

Správu audítora spracovala spoločnosť :
INTEGRIA, s.r.o.
Mliekárenská 10
821 09 Bratislava
Licencia SKAu, ev.č. 185

Zodpovedný audítor:
Ing. Ivan Selecký, PhD.
Dekrét SKAu, ev.č. 176

V Bratislave, 27. marca 2002

INTEGRIA, s.r.o., zapísaná do Obchodného registra Okresného súdu Bratislava I.
dňa 7.10.1998 – oddiel: Sro, vložka č. 17985/B

INTEGRIA s.r.o., Mliekarenská 10, 821 09 Bratislava

**Auditor's Report for the Shareholders
on 2001 Annual Balance Sheet of the Company
Tipos, a.s. Brečtanová 1, 830 07 Bratislava**

In accordance with the paragraph 21 of the Act No. 563/1991 Col. on Accounting, as amended, Integra carried out the audit of the Annual Balance Sheet of Tipos, a.s., Brečtanová 1, 830 07 Bratislava in accordance with the Slovak Auditing Standards issued by the Slovak Chamber of Auditors.

Based on the audit, we state that all parameter values specified in the Annual Report are directly related to the statements specified in the balance sheet of the Company as of December 31, 2001.

Auditor's Report processed by:
Integria s.r.o., Mliekárenská 10, 821 09 Bratislava, License SKAu, reg. No: 185

Responsible auditor:
Ing. Ivan Selecký. Ph.D., License SKAu, reg. No: 176

In Bratislava, 27th March, 2002

signature

Rubber stamp:

INTEGRIA s.r.o., Mliekarenská 10, 821 09 Bratislava, SKAu License No. 185



výročná správa
2 0 0 1



TIPOS, a.s.

Brečtanova 1
830 07 Bratislava 37